

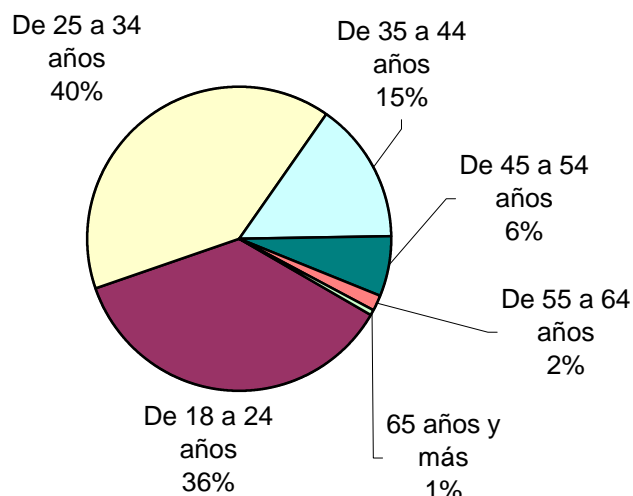
# SNEEP 2002 - BUENOS AIRES

## DISTRIBUCIÓN POR UNIDAD Y SITUACIÓN LEGAL

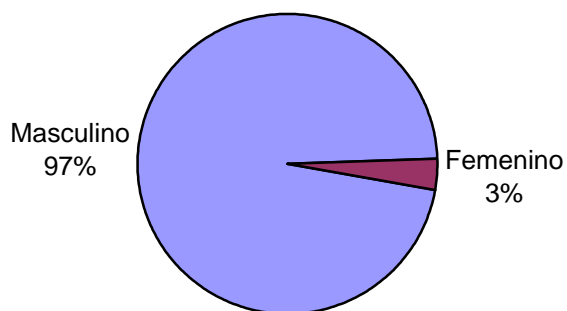
UNIDADES	CONDENADOS	PROCESADOS	INIMPUTABLES/ MENORES o Sin Discriminar	TOTAL POR UNIDAD
UNIDAD 1 - LISANDRO OLMOS	120	3.165		3.285
UNIDAD 2 - SIERRA CHICA	890	615	1	1.506
UNIDAD 3 - SAN NICOLAS	39	399	3	441
UNIDAD 4 - BAHIA BLANCA	60	465	3	528
UNIDAD 5 - MERCEDES	51	815		866
UNIDAD 6 - DOLORES	49	290		339
UNIDAD 7 - AZUL	70	255		325
UNIDAD 8 - LOS HORNOS	23	148	1	172
UNIDAD 10 - MELCHOR ROMERO			193	193
UNIDAD 11 - BARADERO	37	3		40
UNIDAD 12 - JOAQUIN GORINA	49	39	7	95
UNIDAD 13 - JUNIN	51	486		537
UNIDAD 14 - GENERAL ALVEAR	75	3		78
UNIDAD 15 - BATAN	932	317		1.249
UNIDAD 16 - JUNIN	72	59		131
UNIDAD 17 - OLMOS	26	44	1	71
UNIDAD 20 - TRENQUEN LAUQUEN	20	58		78
UNIDAD 21 - CAMPANA	51	465		516
UNIDAD 22 - HO.G.A.M.	1	44	2	47
UNIDAD 23 - FLORENCIO VARELA	75	487	4	566
UNIDAD 24 - FLORENCIO VARELA	354	666		1.020
UNIDAD 25 - OLMOS	9	95		104
UNIDAD 27 - SIERRA CHICA	107	4		111
UNIDAD 28 - MAGDALENA	36	737		773
UNIDAD 29 - MELCHOR ROMERO	23	120		143
UNIDAD 30 - GENERAL ALVEAR	243	1.473		1.716
UNIDAD 32 - FLORENCIO VARELA	42	416		458
UNIDAD 33 - LOS HORNOS (MUJERES)	42	252	25	319
UNIDAD 34 - MELCHOR ROMERO	8	160	88	256
UNIDAD 35 - MAGDALENA	98	770		868
<b>TOTALES PROVINCIALES</b>	<b>3.653</b>	<b>12.850</b>	<b>328</b>	<b>16.831</b>

# SNEEP 2002 - BUENOS AIRES

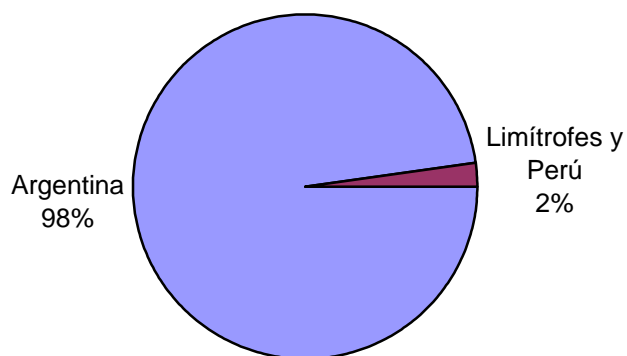
Edades	Cant.
Menores de 18 años	2
De 18 a 24 años	6076
De 25 a 34 años	6641
De 35 a 44 años	2500
De 45 a 54 años	1047
De 55 a 64 años	295
65 años y más	88
Sin Datos	182
<i>Total</i>	<i>16831</i>



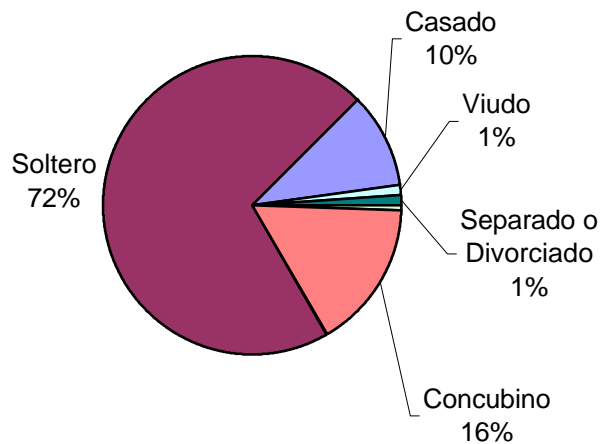
Sexo	Cant.
Masculino	16237
Femenino	584
Sin Datos	10
<i>Total</i>	<i>16831</i>



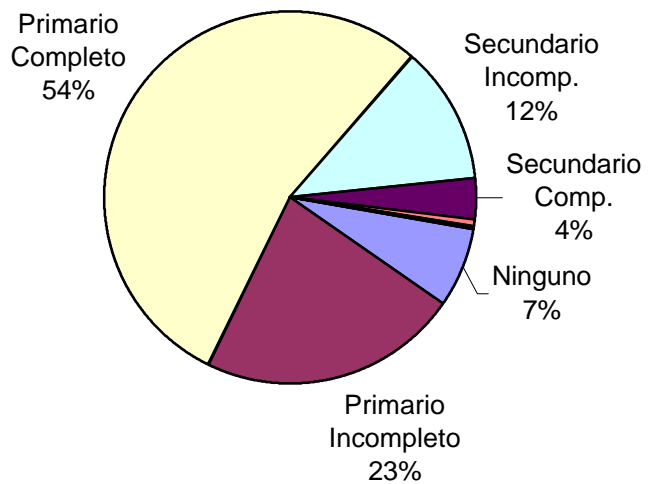
Nacionalidad	Cant.
Argentina	16465
Boliviana	45
Brasileña	7
Chilena	78
Paraguaya	102
Uruguaya	85
Peruana	26
Otras	12
Sin Datos	11
<i>Total</i>	<i>16831</i>



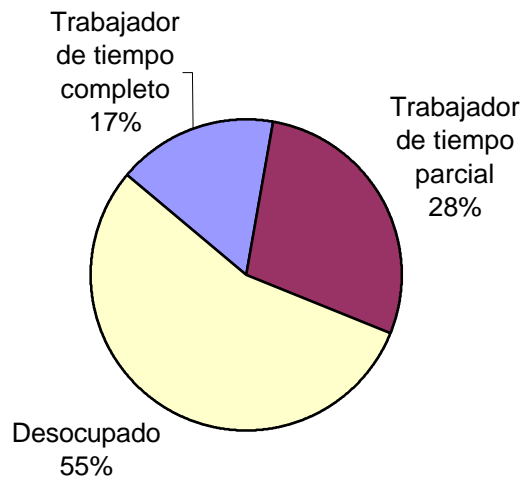
Estado Civil	Cant.
Soltero	11850
Casado	1691
Viudo	192
Separado o Divorciado	213
Separado de Hecho	68
Concubino	2704
Sin datos	113
<i>Total</i>	<i>16831</i>



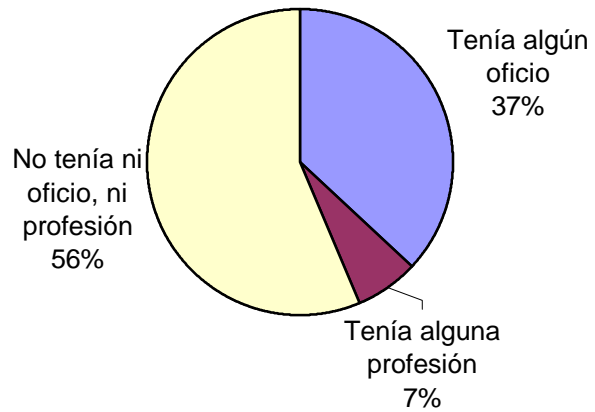
Nivel de Instrucción	Cant.
Ninguno	1132
Primario Incompleto	3760
Primario Completo	9026
Secundario Incomp.	1959
Secundario Comp.	618
Terciario Incompleto	69
Terciario Completo	32
Universitario Incomp.	22
Universitario Comp.	14
EGB 1 Incompleto	5
EGB 1 Completo	4
EGB 2 Incompleto	2
EGB 2 Completo	2
EGB 3 Incompleto	4
EGB 3 Completo	12
Polimodal Incompleto	12
Polimodal Completo	1
Sin datos	157
<i>Total</i>	<i>16831</i>



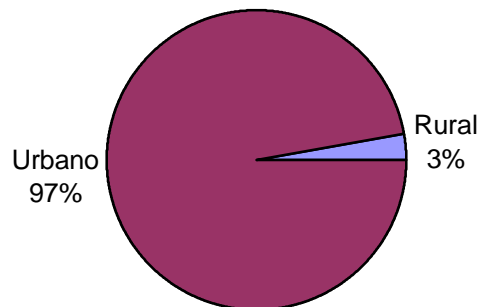
Situación Laboral al momento del ingreso	Cant.
Trabajador de tiempo completo	2814
Trabajador de tiempo parcial	4734
Desocupado	9261
Sin Datos	22
<i>Total</i>	<i>16831</i>



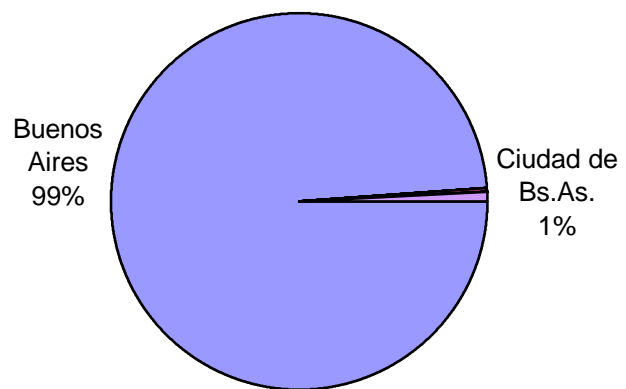
Capacitación Laboral al ingresar	Cant.
Tenía algún oficio	6176
Tenía alguna profesión	1090
No tenía ni oficio, ni profesión	9409
Sin Datos	156
<i>Total</i>	<i>16831</i>



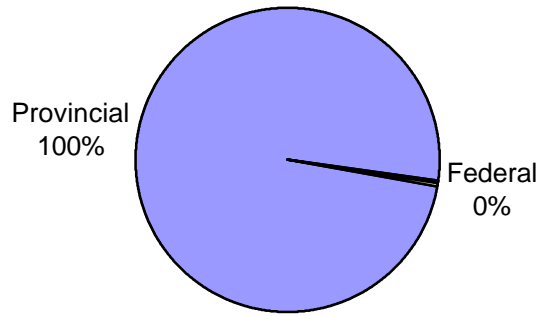
Ultimo lugar de residencia	Cant.
Rural	457
Urbano	16364
Sin Datos	10
<i>Total</i>	<i>16831</i>



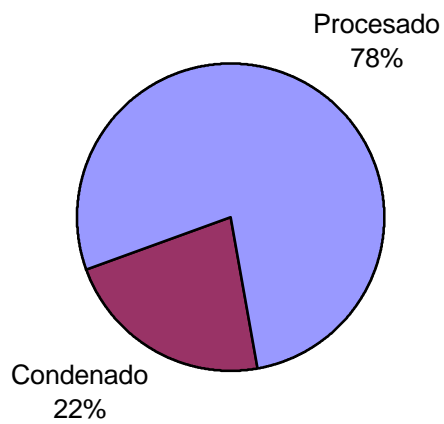
Ultima provincia de residencia	Cant.
Buenos Aires	16474
Catamarca	6
Córdoba	3
Corrientes	4
Chaco	9
Chubut	3
Entre Rios	6
Formosa	1
Jujuy	2
La Pampa	3
La Rioja	1
Mendoza	2
Misiones	4
Neuquen	11
Rio Negro	5
Salta	2
San Juan	2
San Luis	1
Santa Fe	7
Santiago del Estero	2
Tierra del Fuego	2
Tucumán	2
Ciudad de Bs.As.	130
Sin datos	149
<i>Total</i>	<i>16831</i>



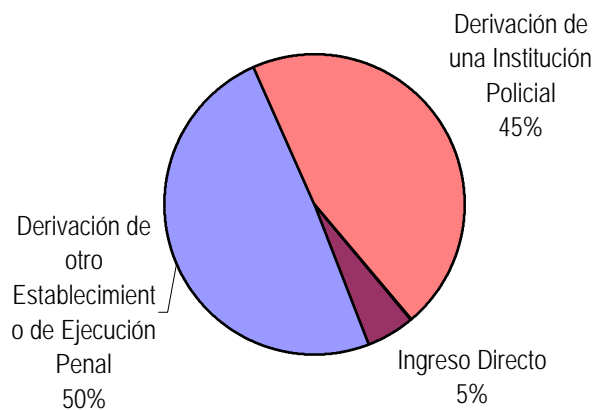
Jurisdicción Judicial	Cant.
Provincial	16749
Nacional	13
Federal	67
Sin Datos	2
<i>Total</i>	<i>16831</i>



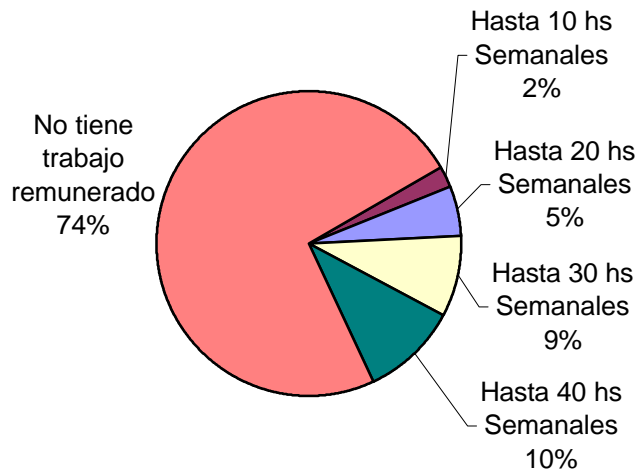
Situación Legal	Cant.
Condenado	3653
Procesado	12850
Contraventor	1
Inimputable	297
Otra	30
<i>Total</i>	<i>16831</i>



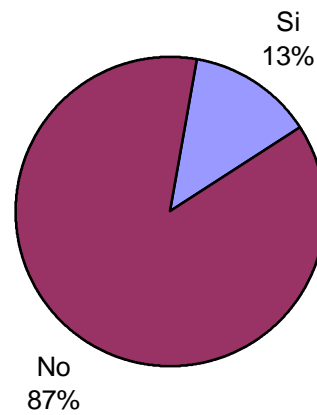
Establecimiento de Procedencia	Cant.
Ingreso Directo	859
Derivación de otro Establecimiento de Ejecución Penal	8192
Derivación de una Institución Policial	7552
Derivación de Prefectura o Gendarmería	10
Sin datos	218
<i>Total</i>	<i>16831</i>



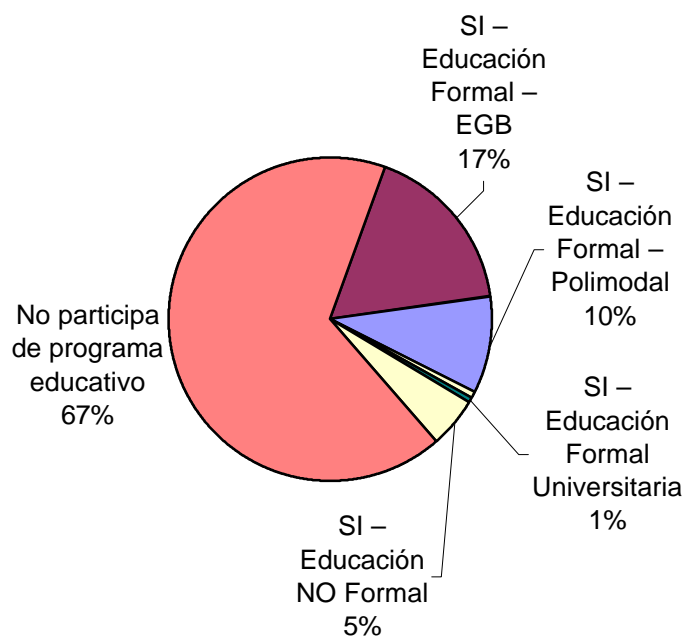
Trabajo remunerado	Cant.
Hasta 10 hs Semanales	386
Hasta 20 hs Semanales	845
Hasta 30 hs Semanales	1458
Hasta 40 hs Semanales	1690
No tiene trabajo remunerado	12252
Sin datos	200
<i>Total</i>	<i>16831</i>

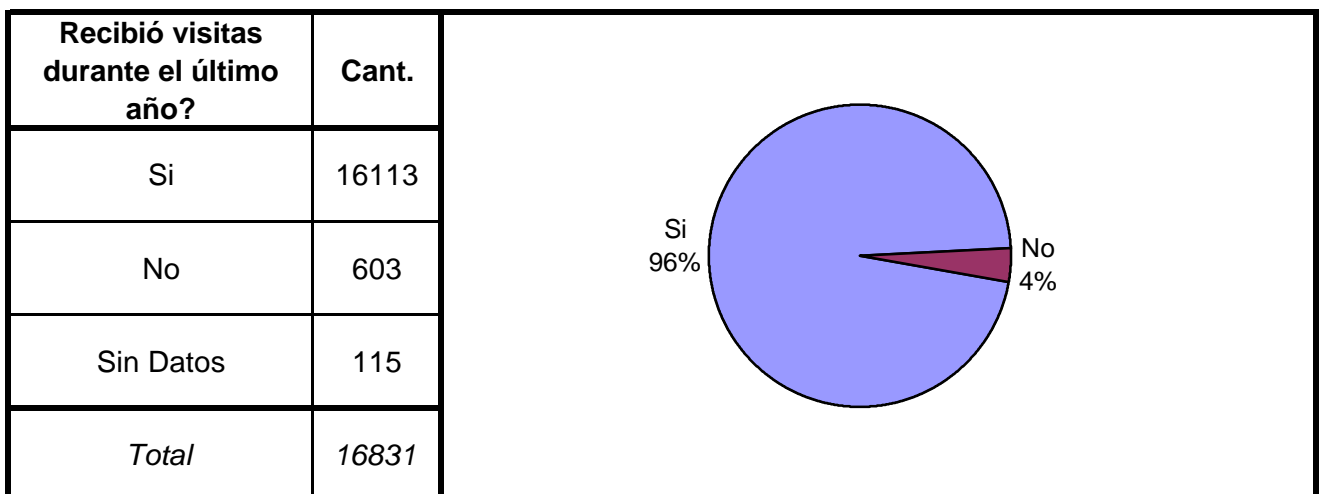
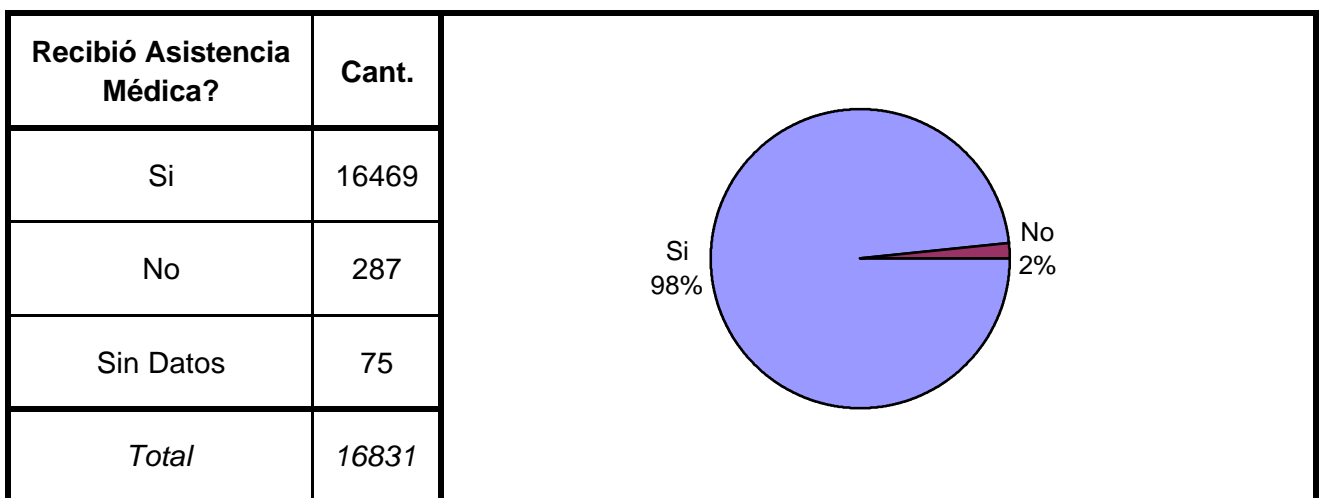
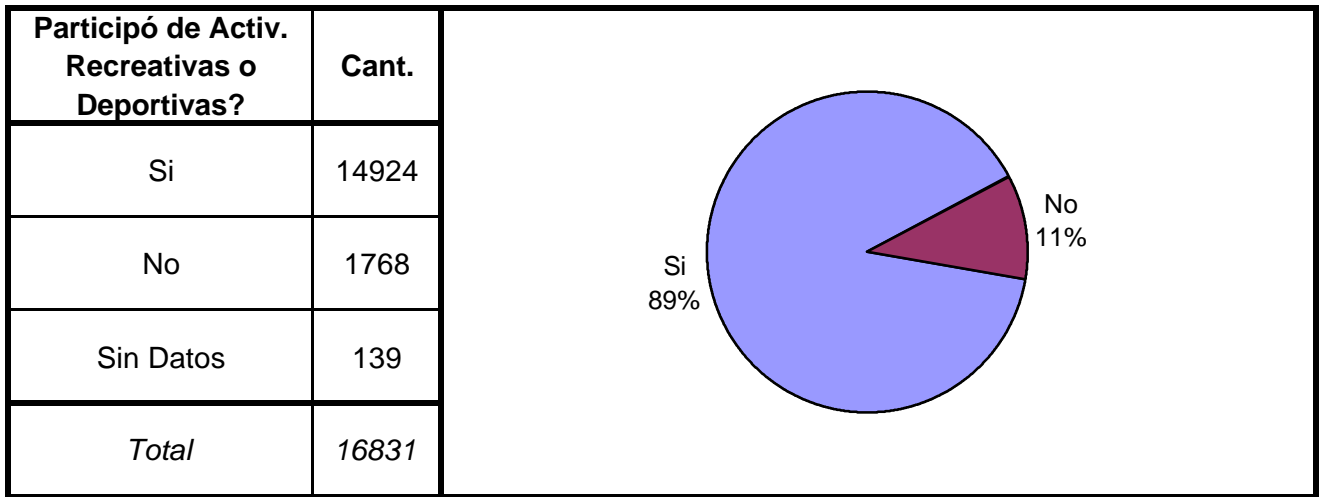


Participó de algún Programa de Capacit. Laboral?	Cant.
Si	2179
No	14504
Sin Datos	148
<i>Total</i>	<i>16831</i>



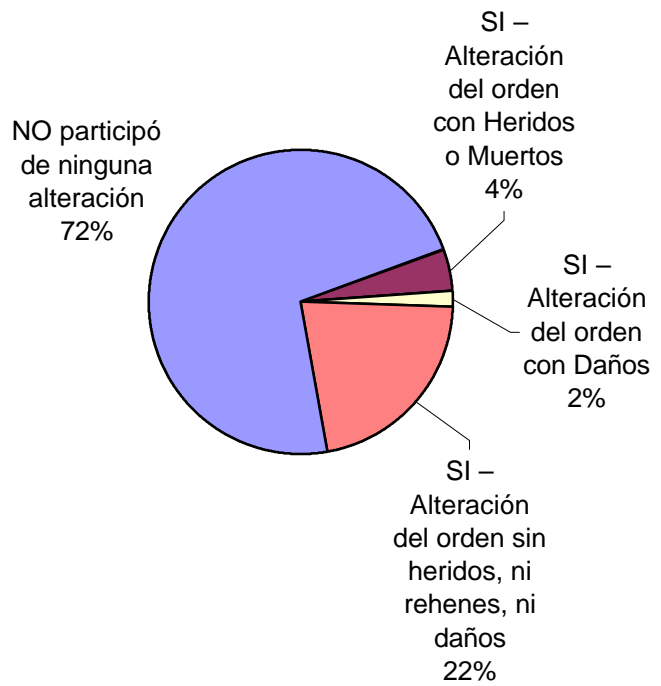
Participó de algún Programa Educativo?	Cant.
SI – Educación Formal – EGB	2293
SI – Educación Formal – Polimodal	1311
SI – Educación Formal – Terciaria	45
SI – Educación Formal Universitaria	107
SI – Educación NO Formal	638
No participa de programa educativo	8942
Sin datos	3495
<i>Total</i>	<i>16831</i>



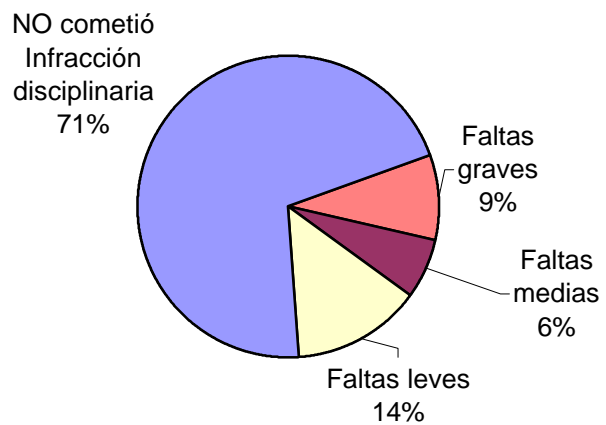




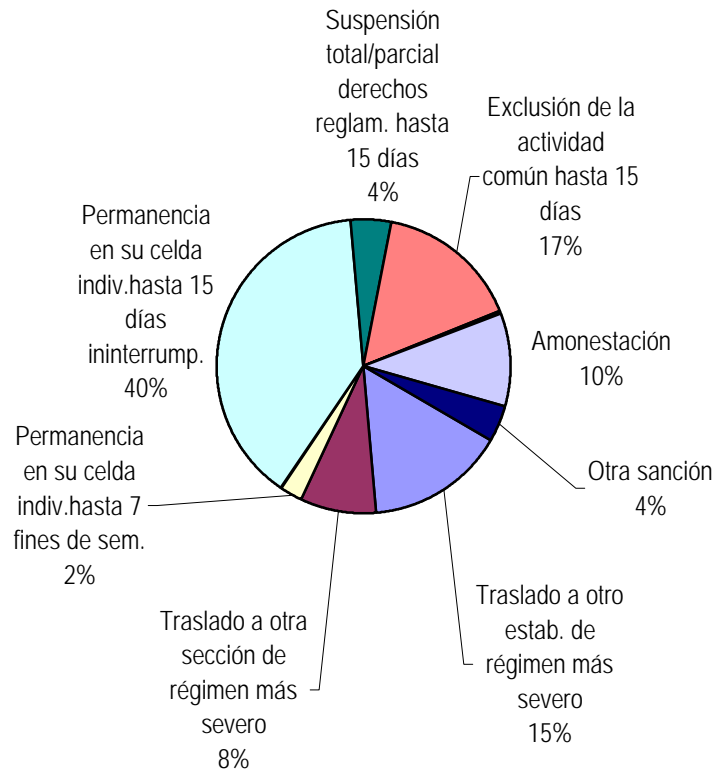
Participó de algún tipo de Alteración del orden?	Cant.
SI – Alteración del orden con Heridos o Muertos	720
SI – Alteración del orden con Rehenes	6
SI – Alteración del orden con Daños	284
SI – Alteración del orden sin heridos, ni rehenes, ni daños	3621
NO participó de ninguna alteración	12048
Sin Datos	152
<i>Total</i>	<i>16831</i>



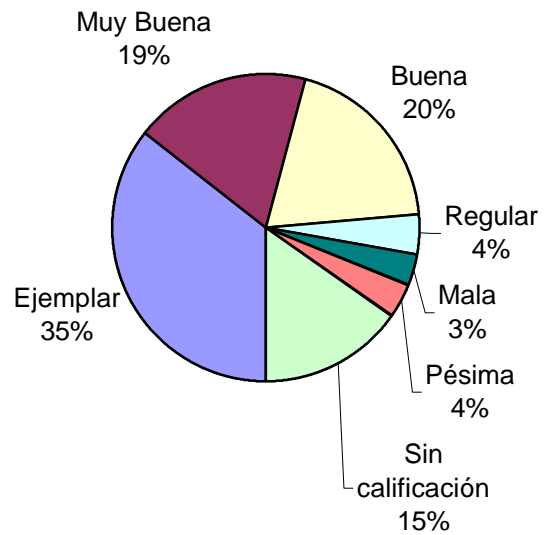
Tipo de infracción disciplinaria	Cant.
Faltas graves	1525
Faltas medias	1036
Faltas leves	2268
NO cometió Infracción disciplinaria	11572
Sin Datos	430
<i>Total</i>	<i>16831</i>



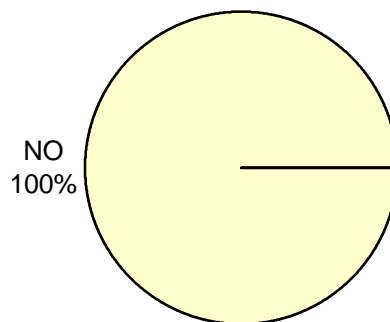
Tipo de Sanción Disciplinaria	Cant.
Traslado a otro estab. de régimen más severo	743
Traslado a otra sección de régimen más severo	405
Permanencia en su celda indiv.hasta 7 fines de sem.	113
Permanencia en su celda indiv.hasta 15 días ininterrump.	1909
Suspensión total/parcial derechos reglam. hasta 15 días	207
Exclusión de la actividad común hasta 15 días	772
Exclusión de la activ. recreativa/ deportiva hasta 10 días	12
Amonestación	505
Otra sanción	183
Sin Datos	11982
<i>Total</i>	<i>16831</i>

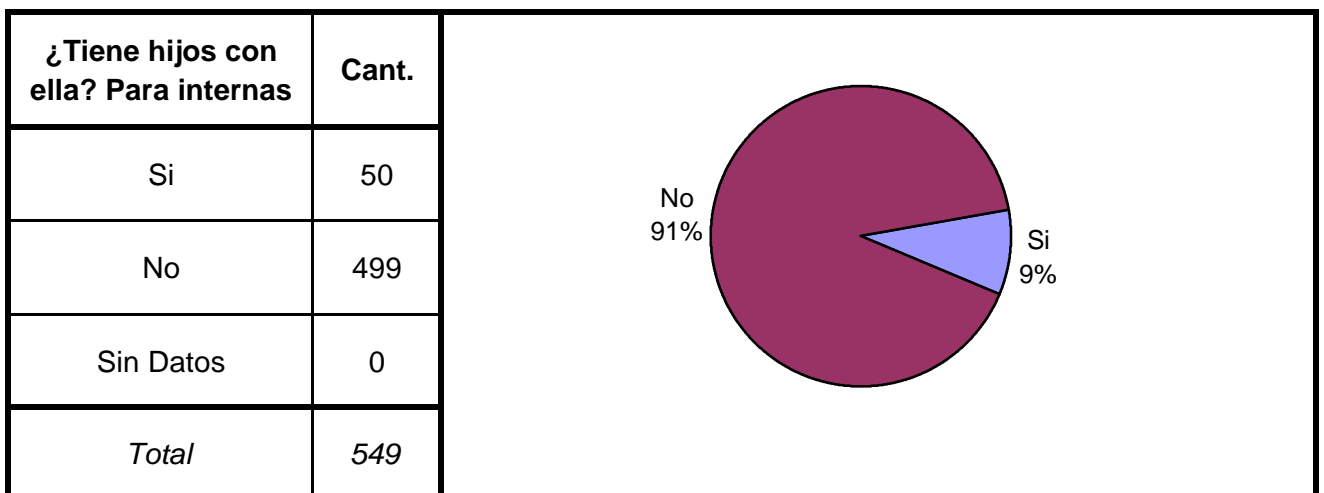
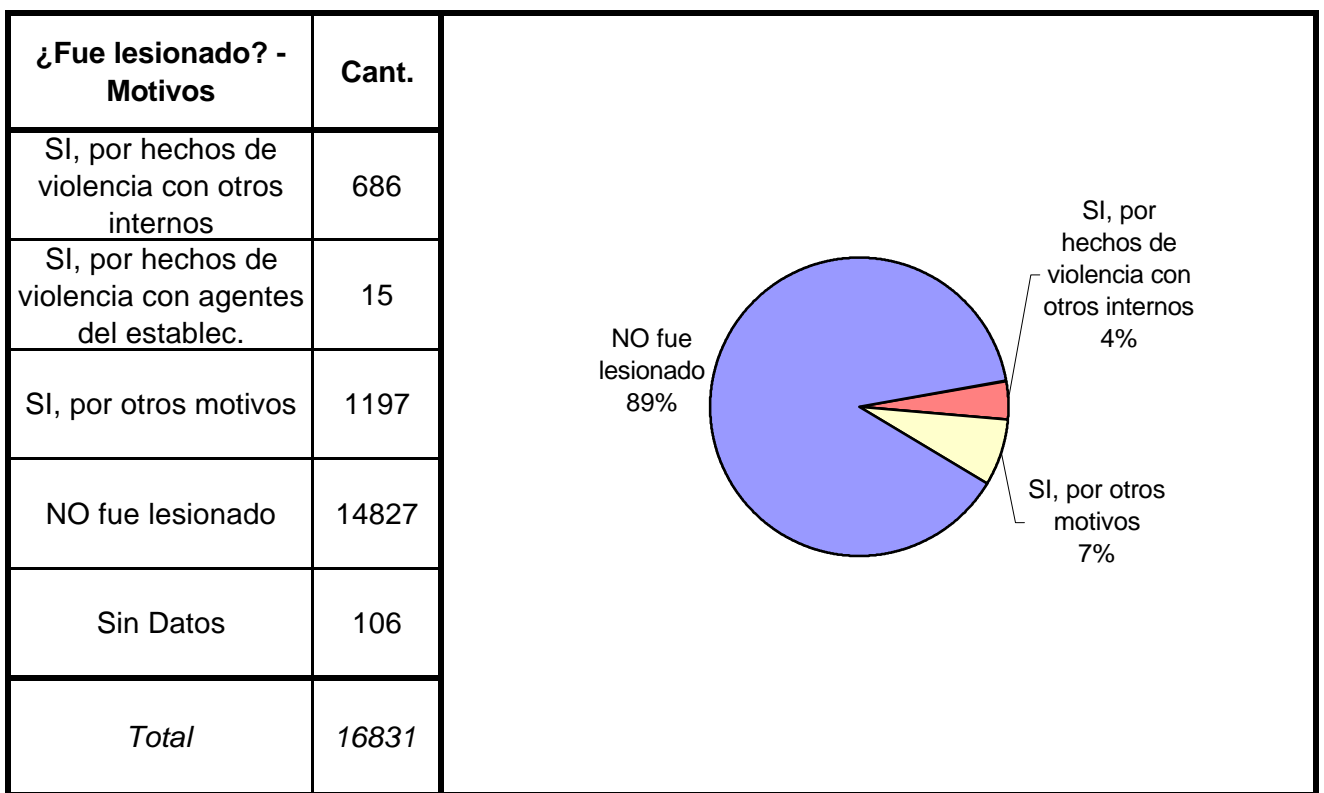
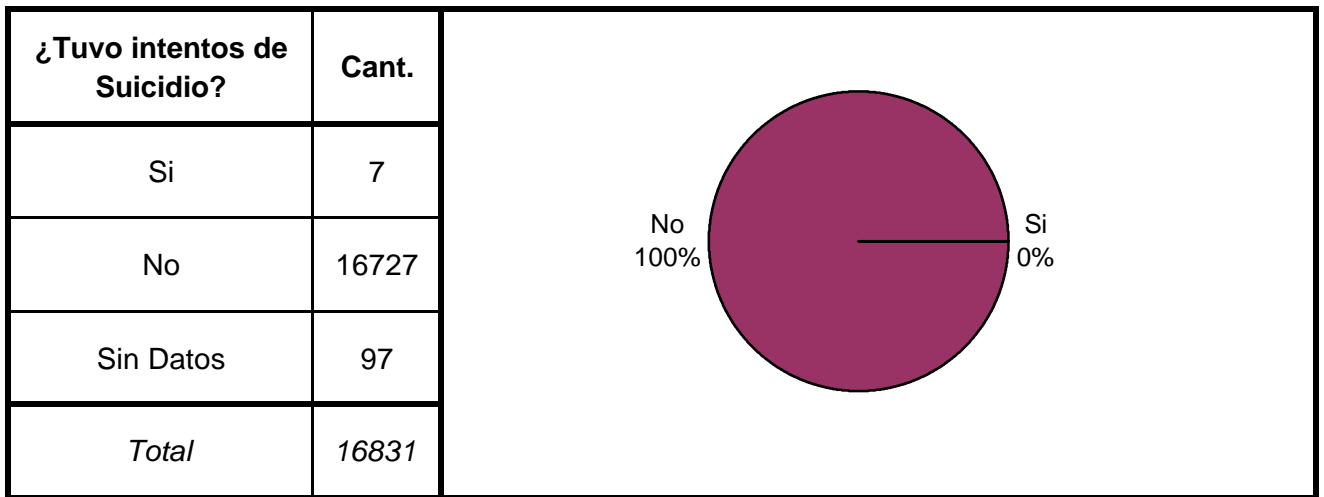


Calificación de conducta del interno	Cant.
Ejemplar	5839
Muy Buena	3061
Buena	3213
Regular	659
Mala	574
Pésima	607
Sin calificación	2495
Sin Datos	383
<i>Total</i>	<i>16831</i>



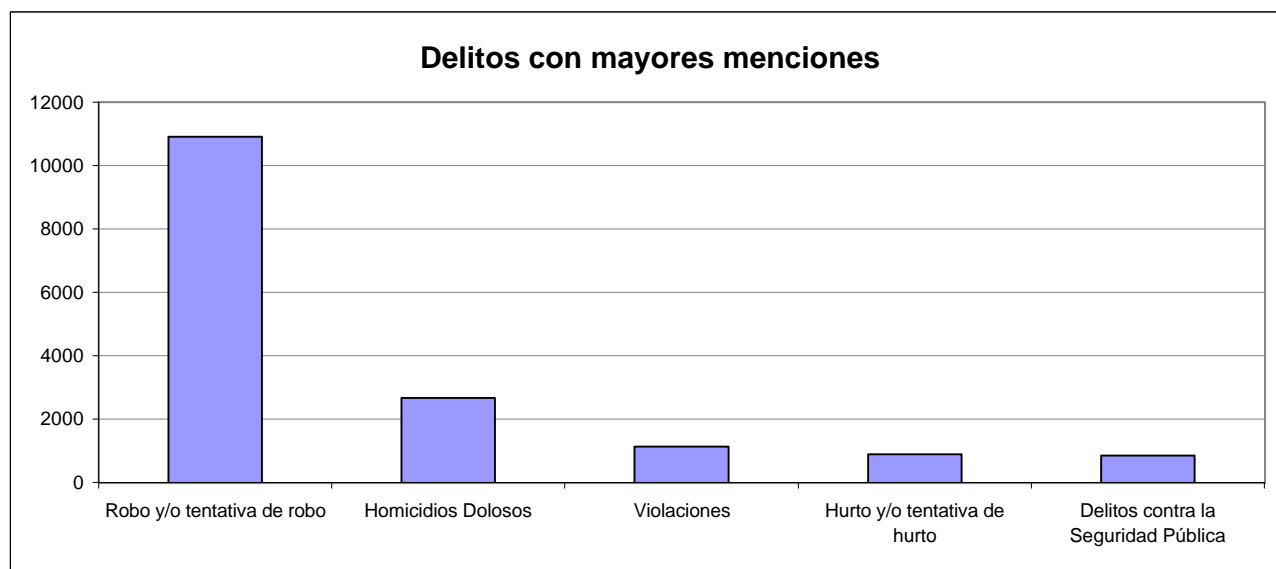
¿Tuvo intentos de fuga o evasión?	Cant.
SI -Tentativa de Evasión	9
SI -Tentativa de Fuga	9
NO	16723
Sin Datos	90
<i>Total</i>	<i>16831</i>





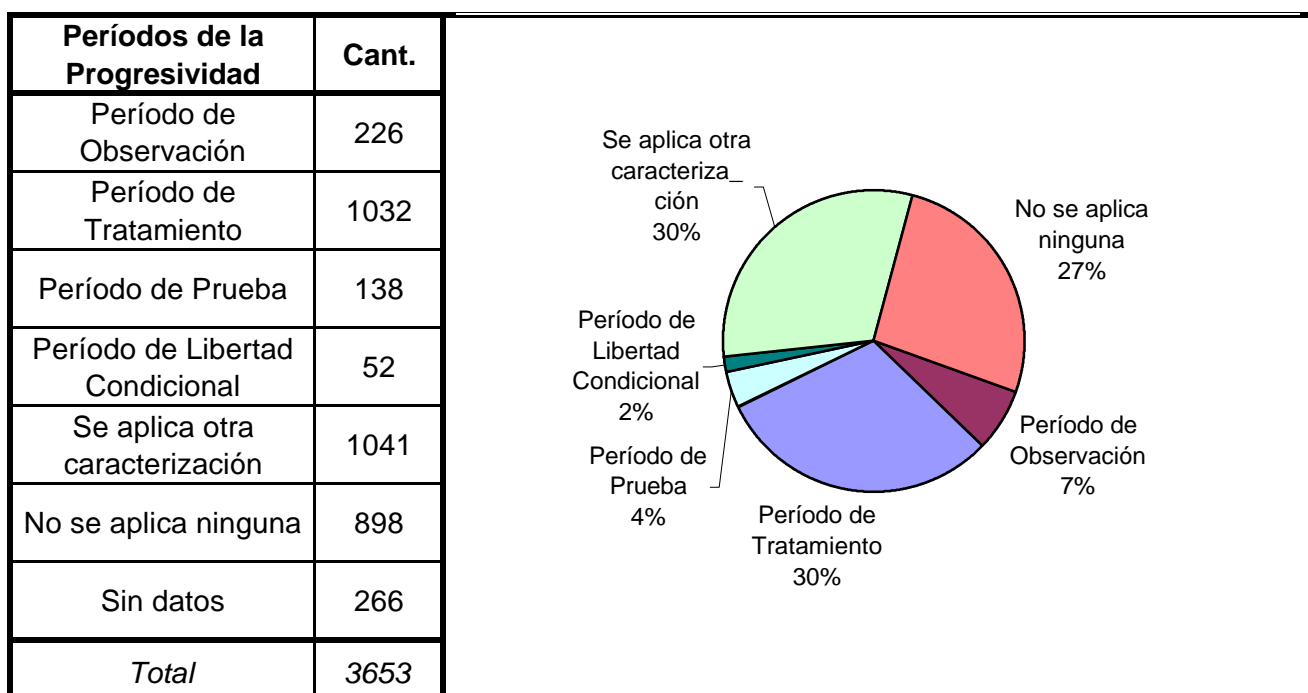
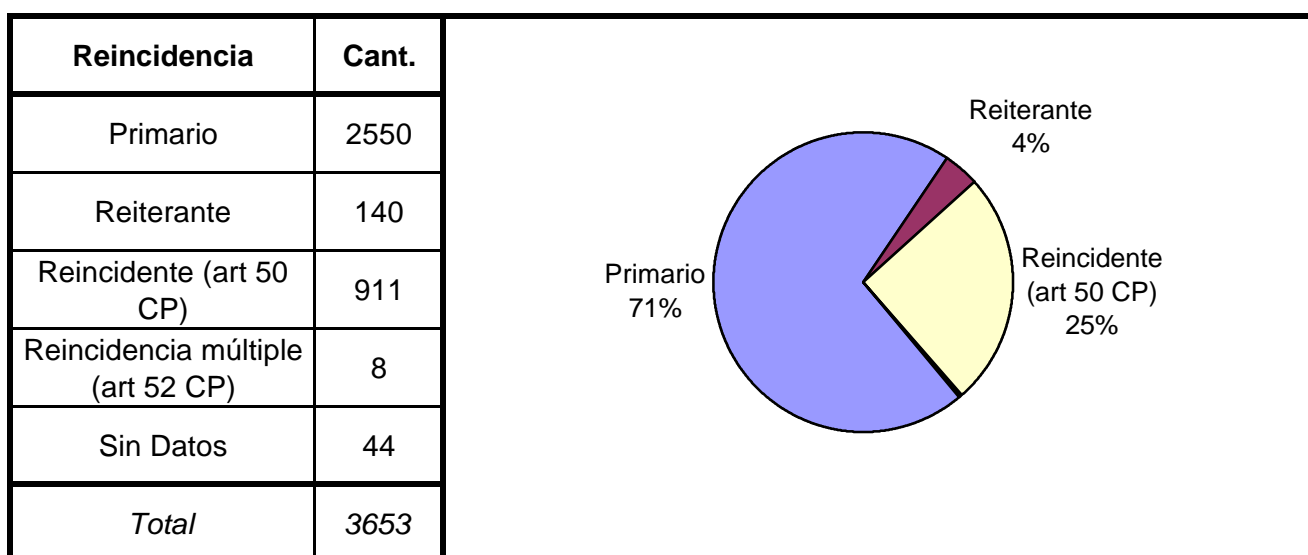
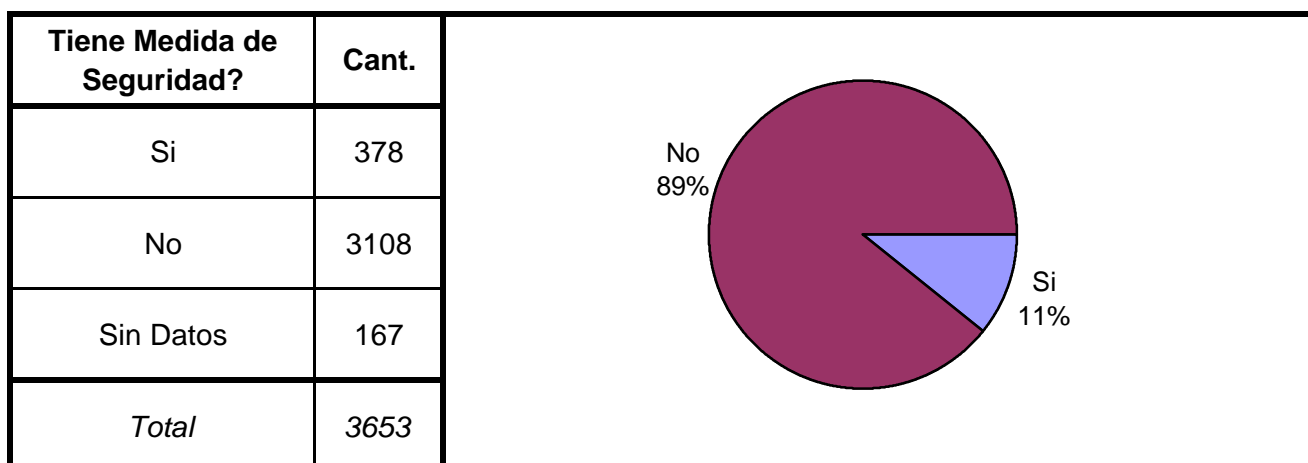
# SNEEP 2002 - Buenos Aires

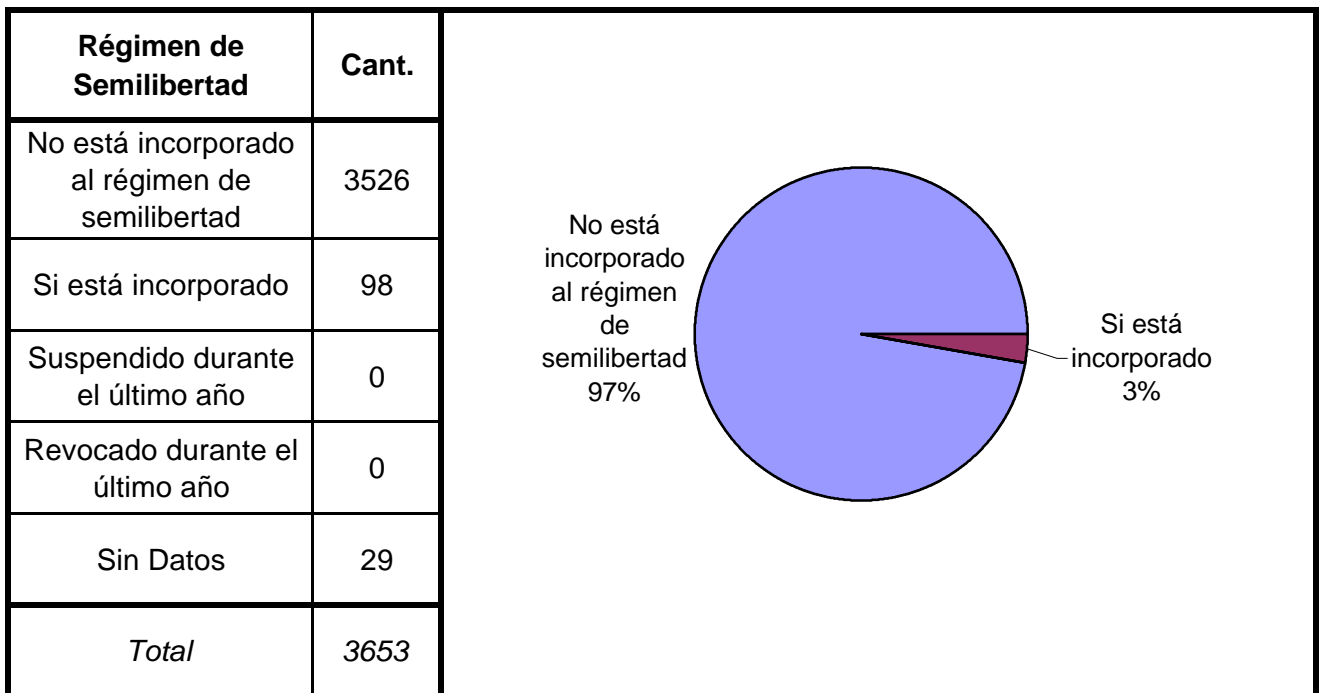
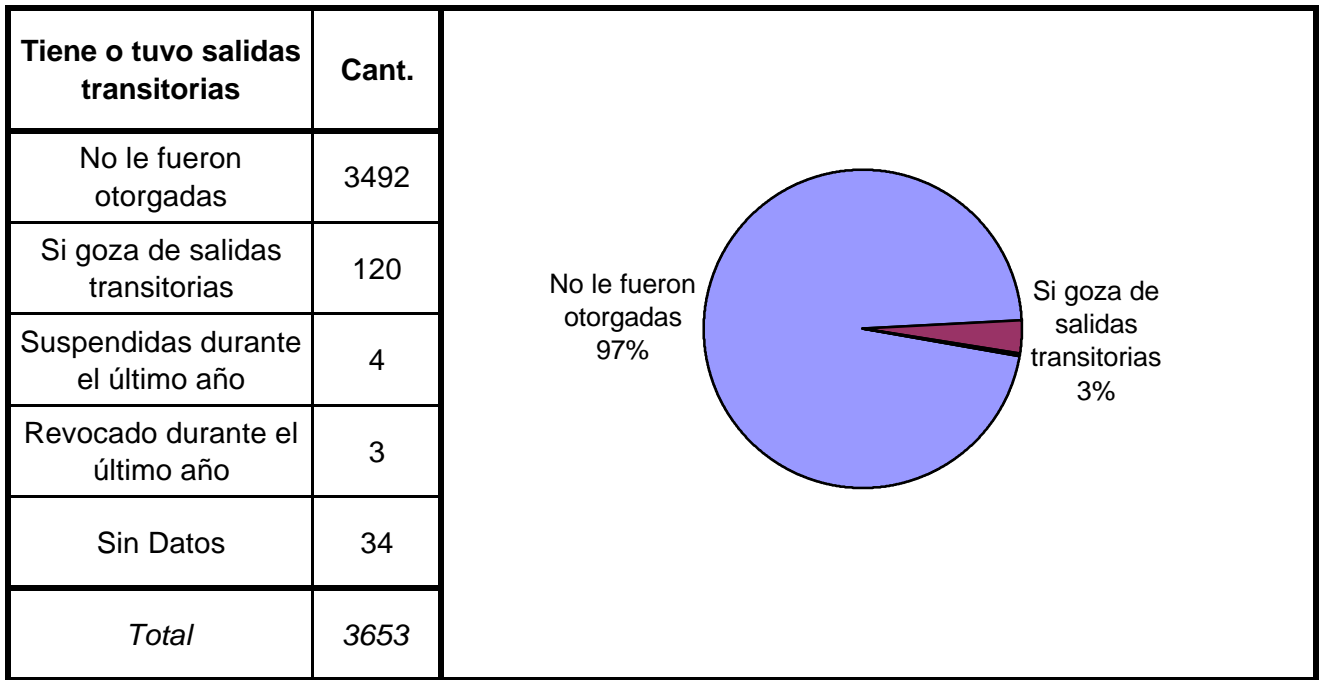
TIPO DE DELITO	1º Mención	2º Mención	3º Mención	4º Mención	5º Mención	TOTAL
Homicidios Dolosos	2376	215	53	16	10	2670
Homicidios Dolosos (tentativa)	460	139	22	18	26	665
Homicidios Culposos	139	16	9	6	6	176
Lesiones Dolosas	137	90	24	15	3	269
Lesiones Culposas	52	41	18	4	3	118
Otros Delitos contra las personas	151	74	23	5	4	257
Delitos contra el Honor	67	21	11	12	8	119
Violaciones	844	194	53	27	22	1140
Otros Delitos contra la integridad sexual	144	37	13	6	6	206
Amenazas	111	36	19	10	4	180
Privación ilegítima de la libertad	263	285	79	17	22	666
Delito contra la libertad cometido por funcionario público	12	8	3	1	1	25
Otros delitos contra la libertad	61	28	12	3	4	108
Hurto y/o tentativa de hurto	697	97	54	19	28	895
Robo y/o tentativa de robo	10242	536	74	32	18	10902
Otros delitos contra la propiedad	318	190	57	34	17	616
Delitos c/ la Seguridad Pública	387	391	57	11	4	850
Delitos c/ el Orden Público	48	51	27	10	8	144
Delitos c/ la Seguridad de la Nación	14	14	4	8	5	45
Delitos c/ los Poderes Públicos	17	7	10	8	11	53
Delitos c/ la Administración Pública	47	30	6	6	1	90
Delitos c/ la Fe Pública	31	12	13	5	7	68
Delitos c/ el Estado Civil	5	4	6	6	2	23
Infracción Ley Nº 23737 (Estupefacientes)	52	7	12	6	5	82
Infracción Ley Nº 24769 (Penal Tributaria)	2	2	1	5	4	14
Infracción Ley Nº 13944 (Incumplimiento de Deberes)	4	3	1	3	5	16
Delitos Previstos en Leyes Especiales	5	3	3	3	4	18
Contravenciones	16	36	6	4	6	68
Sin Datos	129	14264	16161	16531	16587	63672
<i>Total</i>	<i>16831</i>	<i>16831</i>	<i>16831</i>	<i>16831</i>	<i>16831</i>	<i>84155</i>

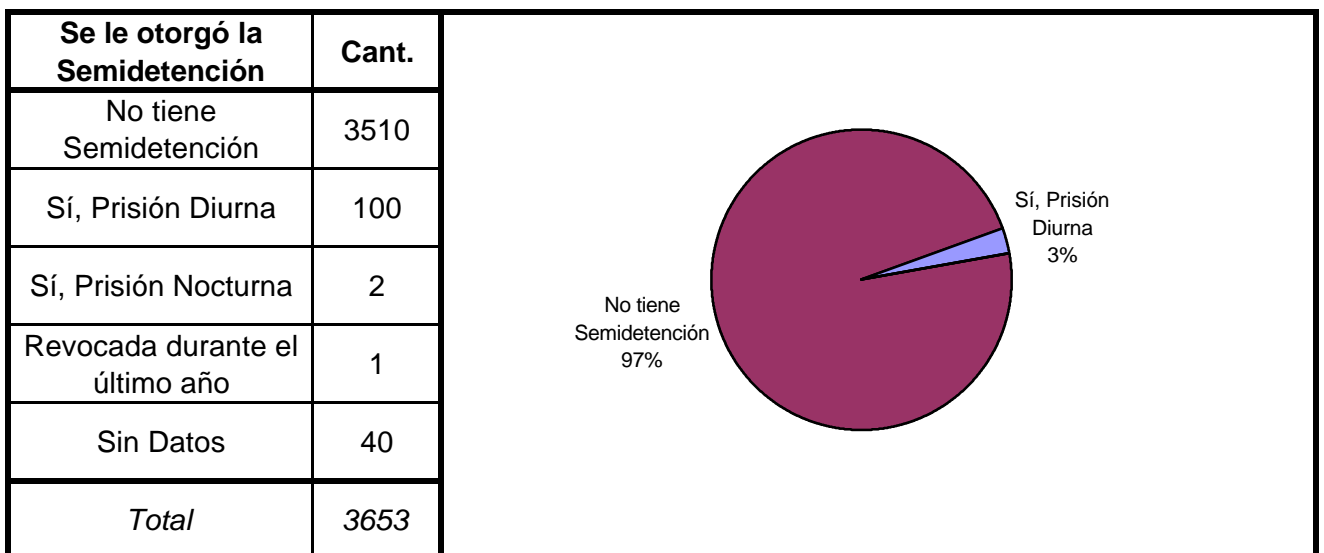
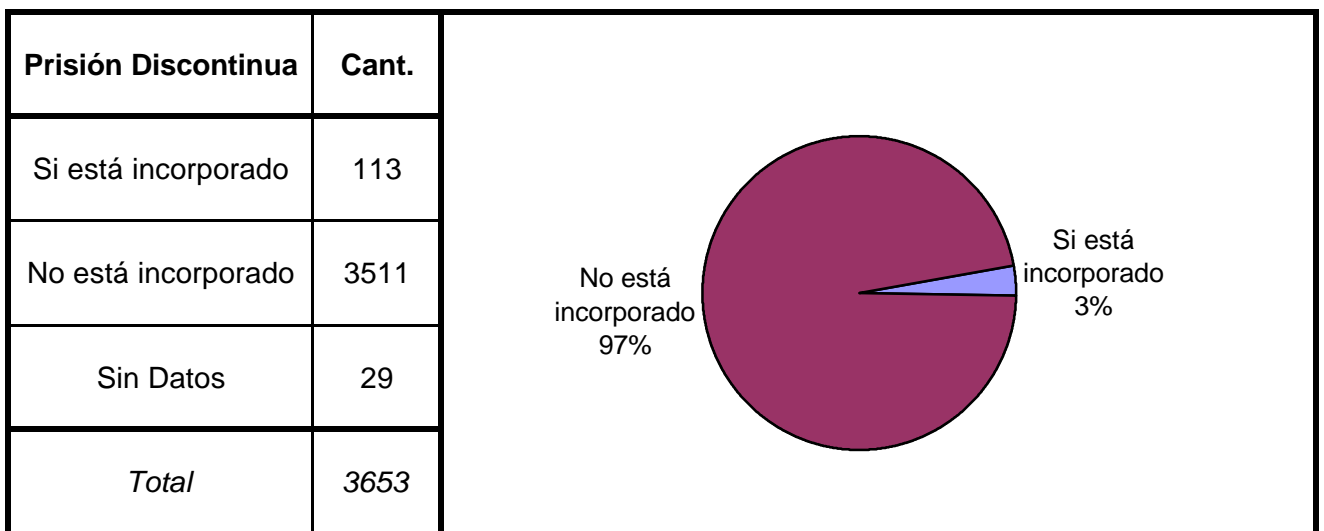
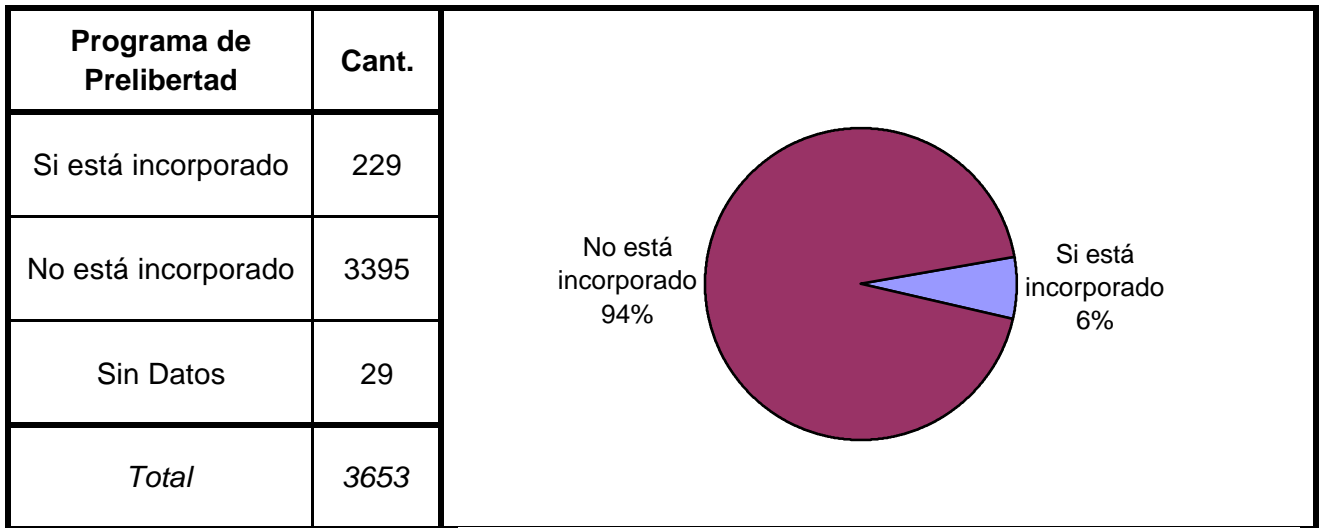


# SNEEP 2002 - Buenos Aires

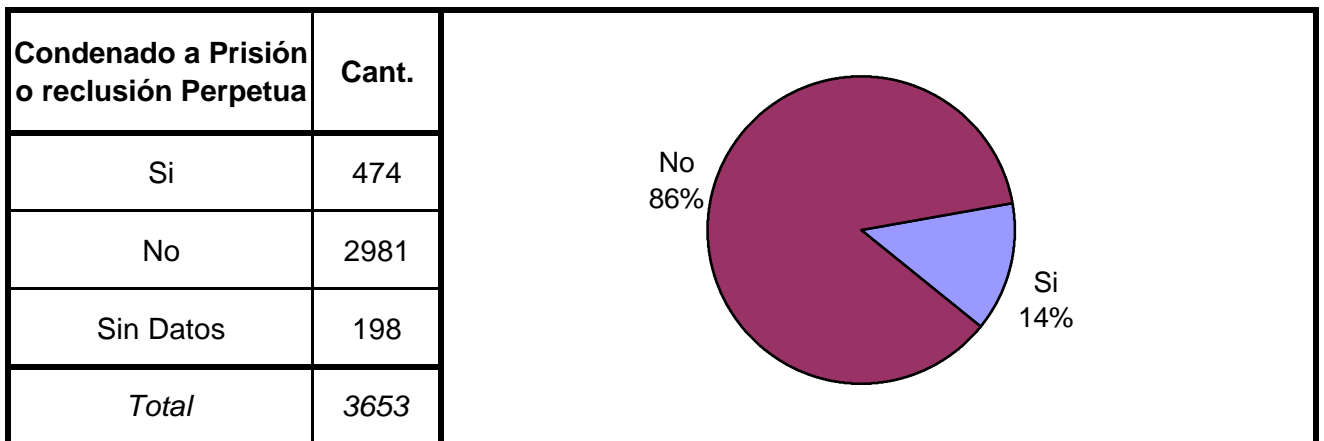
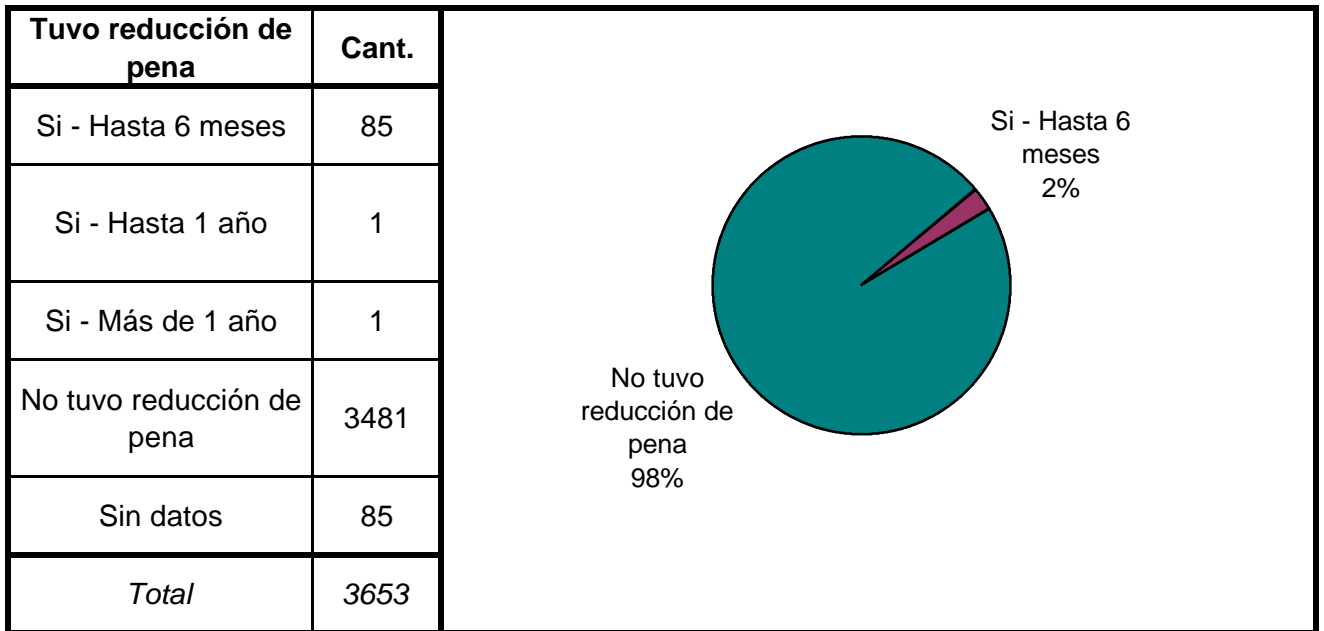
## Frecuencias para los detenidos con condena











## SNEEP 2002 - Buenos Aires

UNIDADES	CAPACIDAD	POBLACION ALOJADA	SOBRE-POBLACION	PORCENTAJE DE SOBREPoblACION
UNIDAD 1 - LISANDRO OLMOS	1800	3285	1485	<b>82,5%</b>
UNIDAD 2 - SIERRA CHICA	1446	1506	60	<b>4,1%</b>
UNIDAD 3 - SAN NICOLAS	280	441	161	<b>57,5%</b>
UNIDAD 4 - BAHIA BLANCA	450	528	78	<b>17,3%</b>
UNIDAD 6 - DOLORES	326	339	13	<b>4,0%</b>
UNIDAD 7 - AZUL	266	325	59	<b>22,2%</b>
UNIDAD 10 - MELCHOR ROMERO	138	193	55	<b>39,9%</b>
UNIDAD 11 - BARADERO	66	40	-26	<b>-39,4%</b>
UNIDAD 12 - JOAQUIN GORINA	100	95	-5	<b>-5,0%</b>
UNIDAD 13 - JUNIN	496	537	41	<b>8,3%</b>
UNIDAD 14 - GENERAL ALVEAR	48	78	30	<b>62,5%</b>
UNIDAD 15 - BATAN	1255	1249	-6	<b>-0,5%</b>
UNIDAD 16 - JUNIN	170	131	-39	<b>-22,9%</b>
UNIDAD 17 - OLMOS	76	71	-5	<b>-6,6%</b>
UNIDAD 20 - TRENQUEN LAUQUEN	80	78	-2	<b>-2,5%</b>
UNIDAD 21 - CAMPANA	500	516	16	<b>3,2%</b>
UNIDAD 22 - HO.G.A.M.	52	47	-5	<b>-9,6%</b>
UNIDAD 23 - FLORENCIO VARELA	508	566	58	<b>11,4%</b>
UNIDAD 29 - MELCHOR ROMERO	239	143	-96	<b>-40,2%</b>
UNIDAD 32 - FLORENCIO VARELA	468	458	-10	<b>-2,1%</b>
UNIDAD 33 - LOS HORNOS (MUJERES)	362	319	-43	<b>-11,9%</b>
UNIDAD 34 - MELCHOR ROMERO	393	256	-137	<b>-34,9%</b>
UNIDAD 35 - MAGDALENA	936	868	-68	<b>-7,3%</b>
<b>TOTAL PROVINCIAL</b>	<b>10455</b>	<b>12069</b>	<b>1614</b>	<b>15,4%</b>

No se encuentran incluidas en este cuadro las siguientes unidades: U.5 Mercedes, U.8 Los Hornos, U. 24 Florencio Varela, U. 25 Olmos, U.27 Sierra Chica, U.28 Magdalena y U.30 General Alvear, ya que las mismas no informaron la capacidad de alojamiento.