

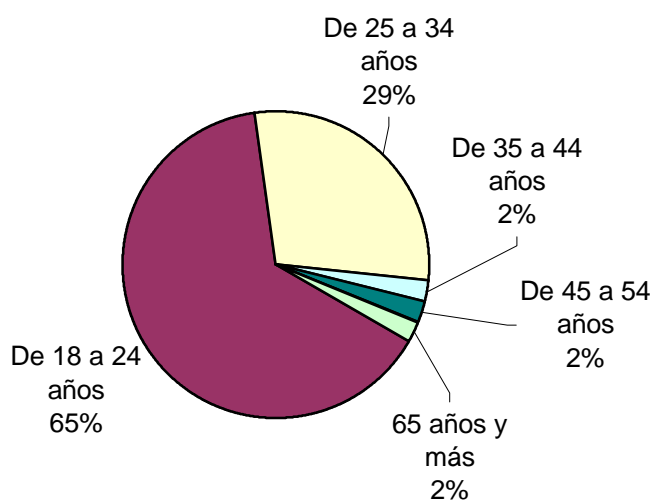
SNEEP 2002 - LA PAMPA

DISTRIBUCIÓN POR UNIDAD Y SITUACIÓN LEGAL


UNIDADES	CONDENADOS	PROCESADOS	INIMPUTABLES/ MENORES o Sin Discriminar	TOTAL POR UNIDAD
ALCAIDIA COMISARIA DEPARTAMENTAL PRIMERA GRAL. PICO	17	3	197	217
ALCAIDIA DE MUJERES SECCIONAL SEXTA		2		2
ALCAIDIA SECCIONAL TERCERA UR I	1	10		11
COMISARIA DE BERNARDO LARROUDE		1		1
COMISARIA DE LA REFORMA			2	2
COMISARIA DEPARTAMENTAL DE MIGUEL RIGLOS	1	1		2
COMISARIA DEPARTAMENTAL DE PARERA	1	3		4
COMISARIA DEPARTAMENTAL DE REALICO	1	5	1	7
COMISARIA DEPARTAMENTAL DE TELEN		1		1
COMISARIA DEPARTAMENTAL DE TRENEL	3			3
COMISARIA DEPARTAMENTAL DE VICTORICA		2		2
COMISARIA DEPARTAMENTAL DE WINIFREDA	1	2		3
TOTALES PROVINCIALES	25	30	200	255

SNEEP 2002 - LA PAMPA

Edades	Cant.
Menores de 18 años	0
De 18 a 24 años	29
De 25 a 34 años	13
De 35 a 44 años	1
De 45 a 54 años	1
De 55 a 64 años	0
65 años y más	1
Sin Datos	210
<i>Total</i>	<i>255</i>

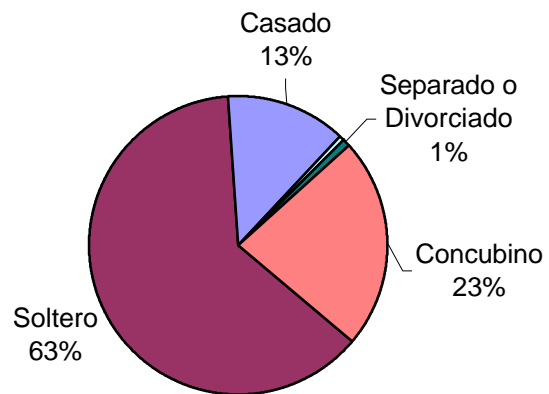


Sexo	Cant.
Masculino	253
Femenino	2
Sin Datos	0
<i>Total</i>	<i>255</i>

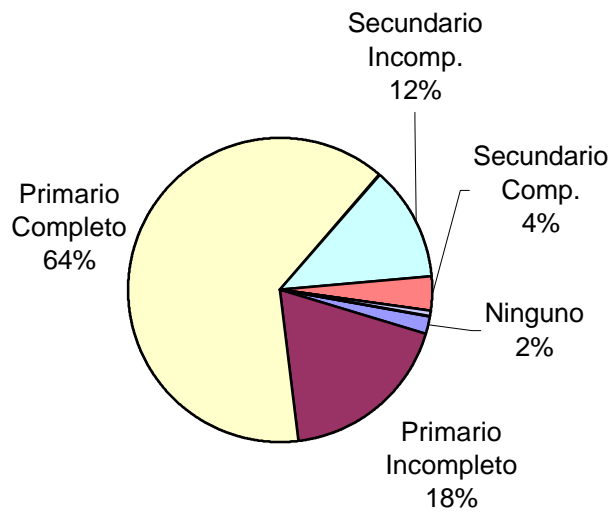


Nacionalidad	Cant.
Argentina	253
Boliviana	0
Brasileña	0
Chilena	0
Paraguaya	0
Uruguaya	0
Perú	0
Otras	0
Sin Datos	2
<i>Total</i>	<i>255</i>

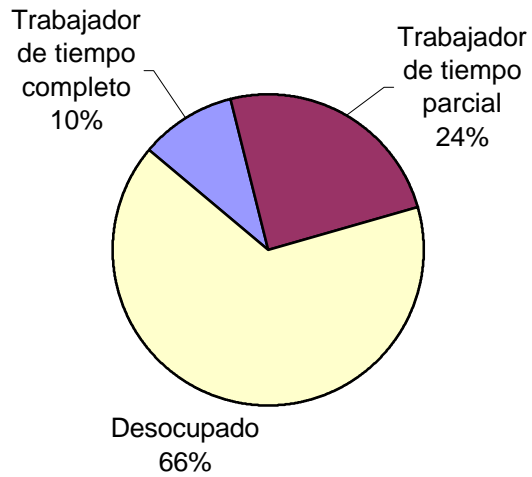
Estado Civil	Cant.
Soltero	148
Casado	31
Viudo	1
Separado o Divorciado	2
Separado de Hecho	0
Concubino	54
Sin datos	19
<i>Total</i>	<i>255</i>



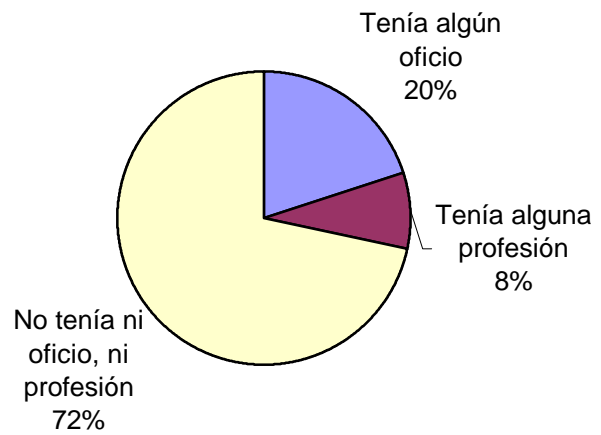
Nivel de Instrucción	Cant.
Ninguno	4
Primario Incompleto	40
Primario Completo	138
Secundario Incomp.	27
Secundario Comp.	8
Terciario Incompleto	0
Terciario Completo	0
Universitario Incomp.	1
Universitario Comp.	0
Sin datos	37
<i>Total</i>	<i>255</i>



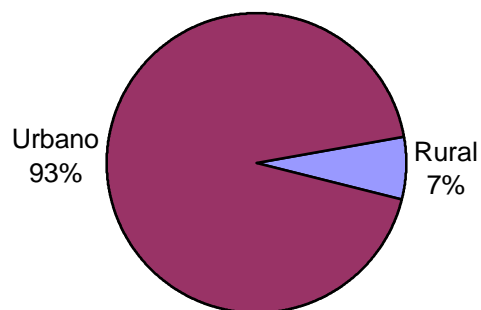
Situación Laboral al momento del ingreso	Cant.
Trabajador de tiempo completo	22
Trabajador de tiempo parcial	53
Desocupado	142
Sin Datos	38
<i>Total</i>	<i>255</i>



Capacitación Laboral al ingresar	Cant.
Tenía algún oficio	43
Tenía alguna profesión	18
No tenía ni oficio, ni profesión	155
Sin Datos	39
<i>Total</i>	<i>255</i>



Ultimo lugar de residencia	Cant.
Rural	17
Urbano	236
Sin Datos	2
<i>Total</i>	<i>255</i>



Ultima provincia de residencia	Cant.	
La Pampa	255	
Sin datos	0	
<i>Total</i>	<i>255</i>	

Jurisdicción Judicial	Cant.
Provincial	234
Nacional	0
Federal	0
Sin Datos	21
<i>Total</i>	<i>255</i>

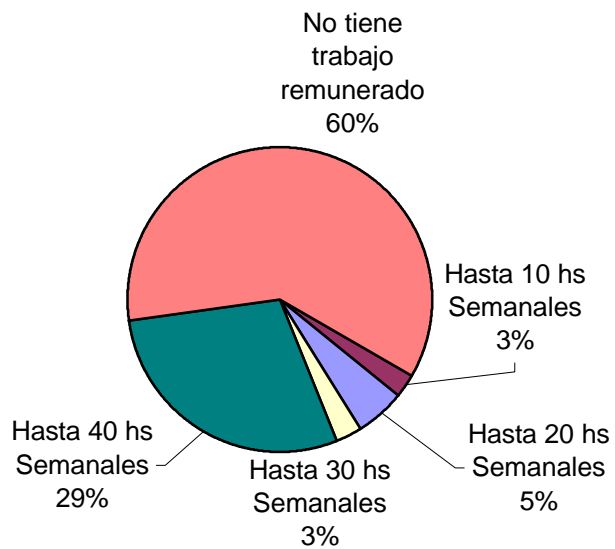
Situación Legal	Cant.
Condenado	25
Procesado	30
Contraventor	0
Inimputable	0
Otra	200
<i>Total</i>	<i>255</i>

A pie chart illustrating the distribution of legal status. The chart is divided into two segments: a blue segment representing 'Procesado' at 55% and a maroon segment representing 'Condenado' at 45%.

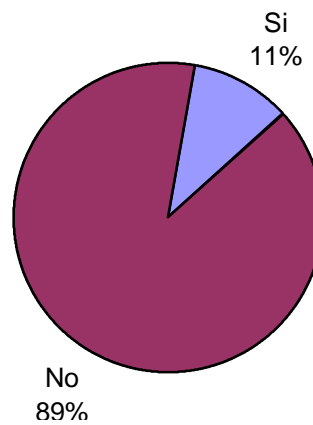
Establecimiento de Procedencia	Cant.
Ingreso Directo	167
Derivación de otro Establecimiento de Ejecución Penal	5
Derivación de una Institución Policial	72
Derivación de Prefectura o Gendarmería	1
Sin datos	10
<i>Total</i>	<i>255</i>

A pie chart illustrating the origin of the establishment. The chart is divided into three segments: a large maroon segment for 'Ingreso Directo' at 69%, a red segment for 'Derivación de una Institución Policial' at 29%, and a small blue segment for 'Derivación de otro Establecimiento de Ejecución Penal' at 2%.

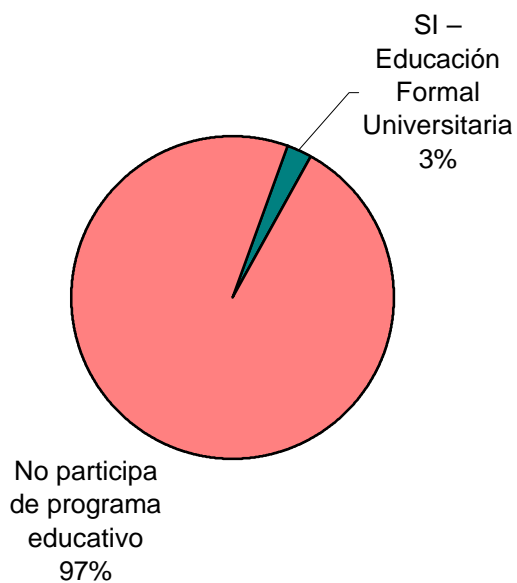
Trabajo remunerado	Cant.
Hasta 10 hs Semanales	1
Hasta 20 hs Semanales	2
Hasta 30 hs Semanales	1
Hasta 40 hs Semanales	11
No tiene trabajo remunerado	23
Sin datos	217
<i>Total</i>	<i>255</i>

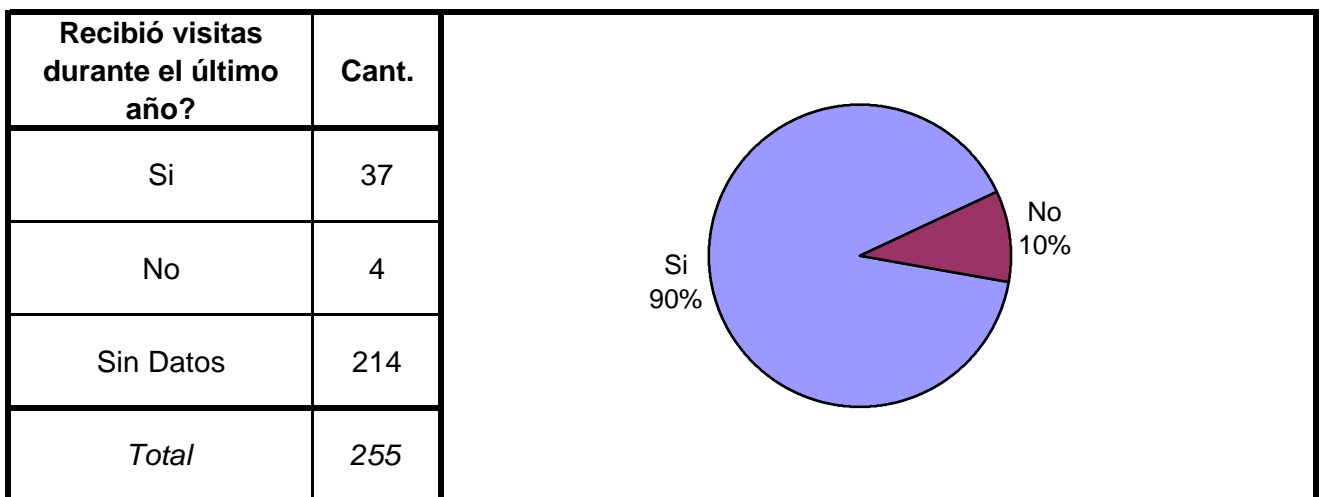
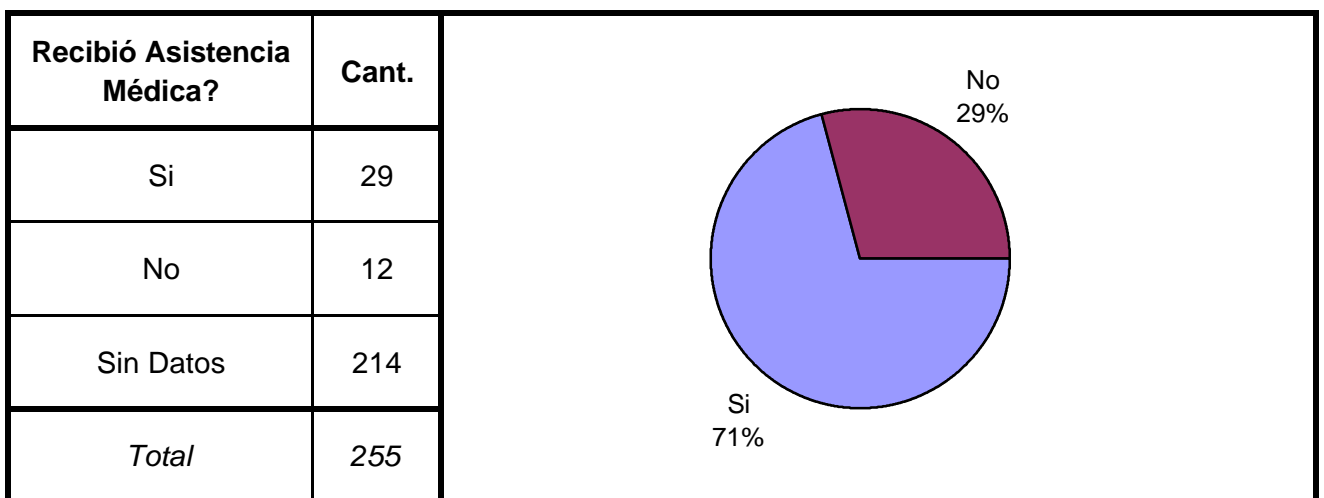
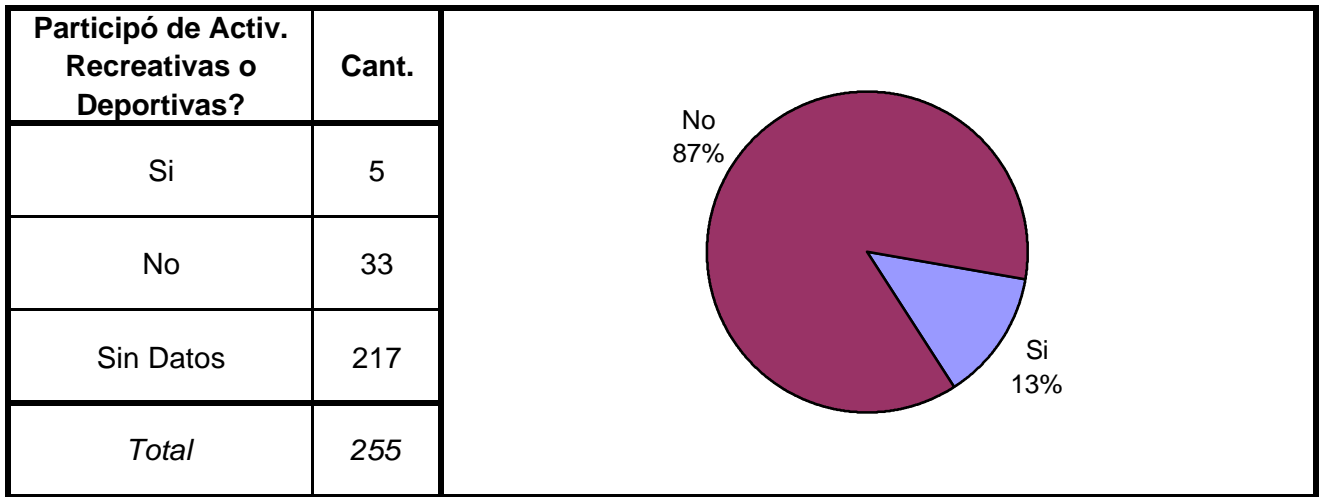


Participó de algún Programa de Capacit. Laboral?	Cant.
Si	4
No	34
Sin Datos	217
<i>Total</i>	<i>255</i>



Participó de algún Programa Educativo?	Cant.
SI – Educación Formal – EGB	0
SI – Educación Formal – Polimodal	0
SI – Educación Formal – Terciaria	0
SI – Educación Formal Universitaria	1
SI – Educación NO Formal	0
No participa de programa educativo	37
Sin datos	217
<i>Total</i>	<i>255</i>

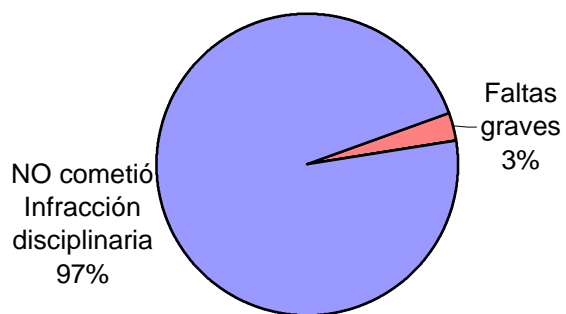




Participó de algún tipo de Alteración del orden?	Cant.
SI – Alteración del orden con Heridos o Muertos	1
SI – Alteración del orden con Rehenes	0
SI – Alteración del orden con Daños	0
SI – Alteración del orden sin heridos, ni rehenes, ni daños	0
NO participó de ninguna alteración	37
Sin Datos	217
<i>Total</i>	<i>255</i>



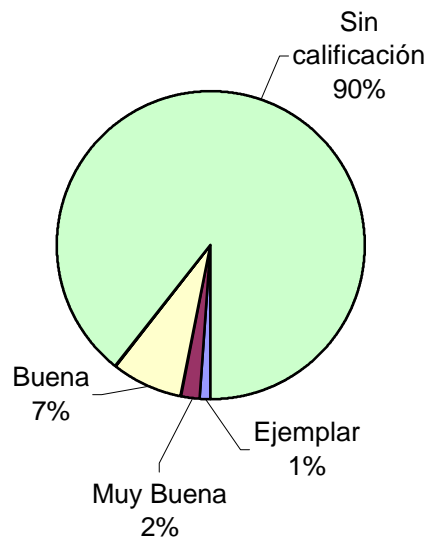
Tipo de infracción disciplinaria	Cant.
Faltas graves	1
Faltas medias	0
Faltas leves	0
NO cometió Infracción disciplinaria	33
Sin Datos	221
<i>Total</i>	<i>255</i>



Tipo de Sanción Disciplinaria	Cant.
Traslado a otro estab. de régimen más severo	1
Traslado a otra sección de régimen más severo	0
Permanencia en su celda indiv.hasta 7 fines de sem.	0
Permanencia en su celda indiv.hasta 15 días ininterrump.	6
Suspensión total/parcial derechos reglam. hasta 15 días	0
Exclusión de la actividad común hasta 15 días	0
Exclusión de la activ. recreativa/ deportiva hasta 10 días	0
Amonestación	0
Otra sanción	1
Sin Datos	247
<i>Total</i>	<i>255</i>



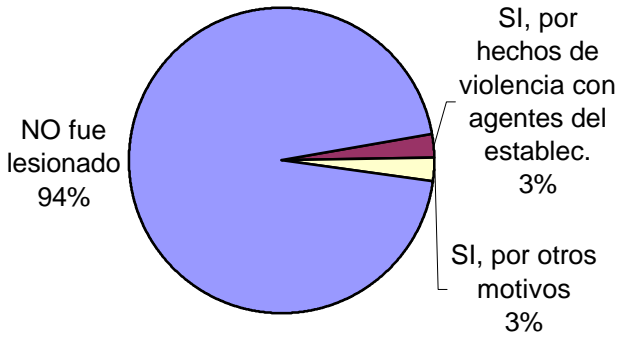
Calificación de conducta del interno	Cant.
Ejemplar	3
Muy Buena	5
Buena	19
Regular	0
Mala	0
Pésima	0
Sin calificación	228
Sin Datos	0
<i>Total</i>	<i>255</i>



¿Tuvo intentos de fuga o evasión?	Cant.
SI -Tentativa de Evasión	0
SI -Tentativa de Fuga	0
NO	38
Sin Datos	217
<i>Total</i>	<i>255</i>

¿Tuvo intentos de Suicidio?	Cant.
Si	0
No	37
Sin Datos	218
<i>Total</i>	<i>255</i>

¿Fue lesionado? - Motivos	Cant.
SI, por hechos de violencia con otros internos	0
SI, por hechos de violencia con agentes del establec.	1
SI, por otros motivos	1
NO fue lesionado	37
Sin Datos	216
<i>Total</i>	<i>255</i>



NO fue lesionado 94%

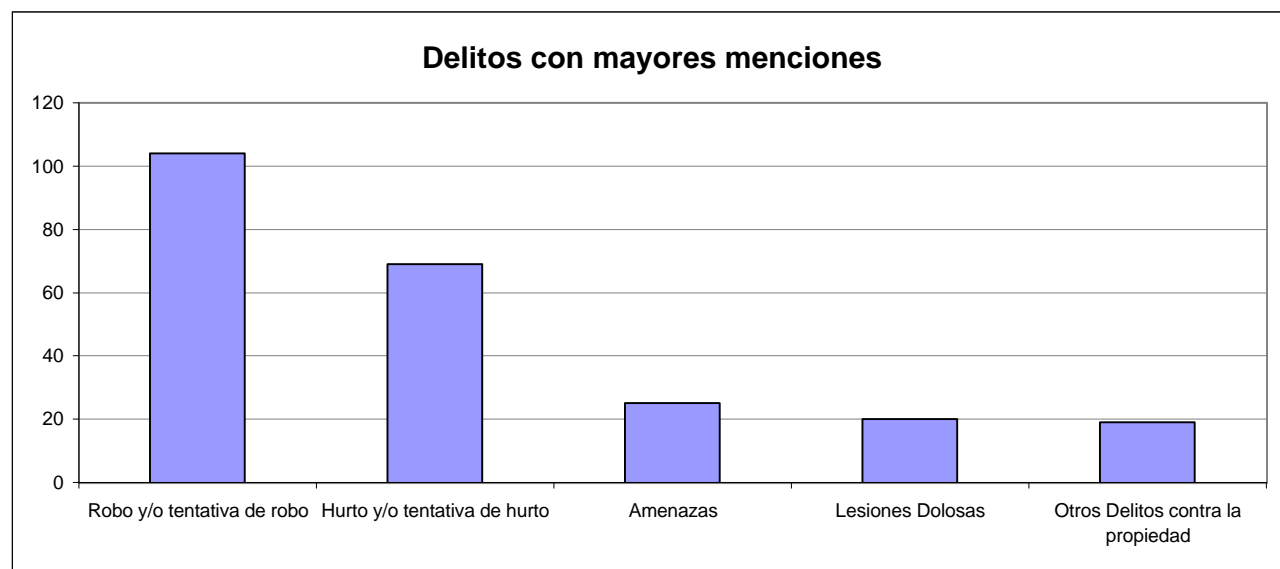
SI, por hechos de violencia con agentes del establec. 3%

SI, por otros motivos 3%

¿Tiene hijos con ella? Para internas	Cant.
Si	0
No	2
Sin Datos	0
<i>Total</i>	<i>2</i>

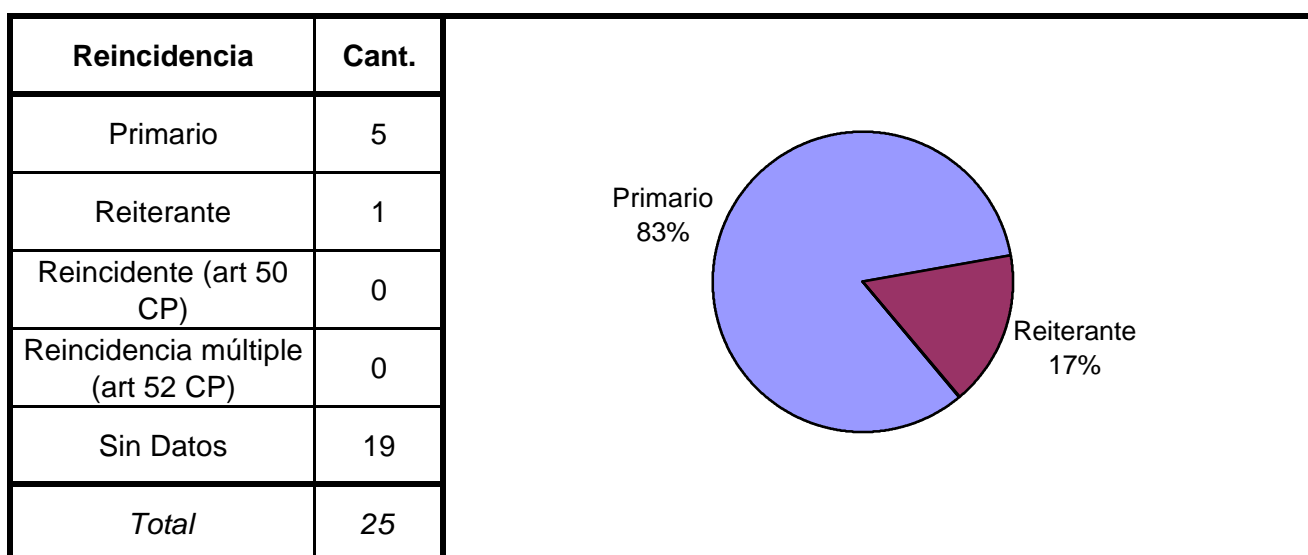
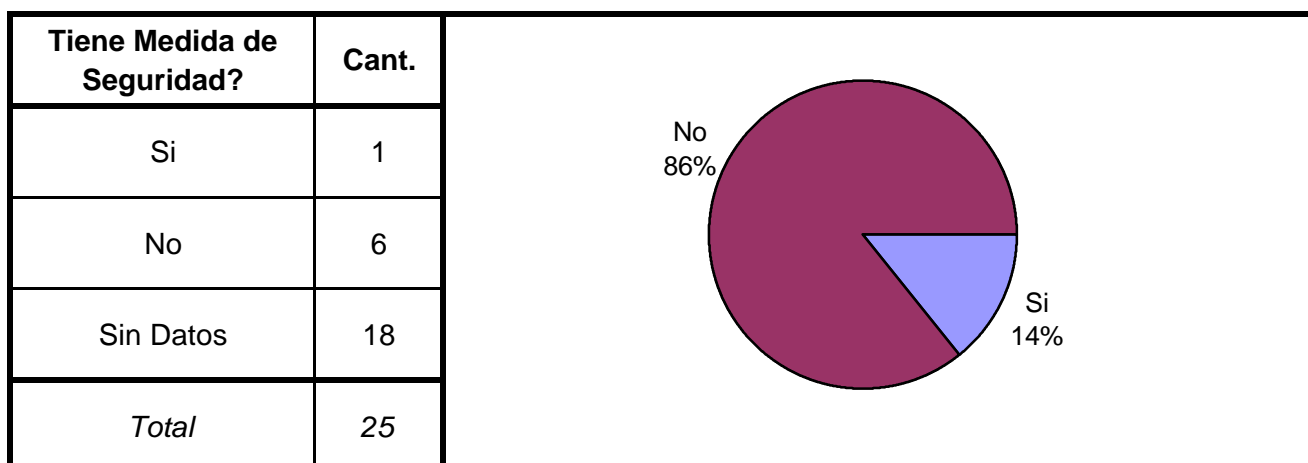
SNEEP 2002 - LA PAMPA

TIPO DE DELITO	1º Mención	2º Mención	3º Mención	4º Mención	5º Mención	TOTAL
Homicidios Dolosos	4	0	0	0	0	4
Homicidios Dolosos (tentativa)	2	0	0	0	0	2
Homicidios Culposos	1	0	0	0	0	1
Lesiones Dolosas	16	2	2	0	0	20
Lesiones Culposas	1	2	0	0	0	3
Otros Delitos contra las personas	6	6	1	0	0	13
Delitos contra el Honor	3	0	0	0	0	3
Violaciones	1	0	0	0	0	1
Otros Delitos contra la integridad sexual	2	0	0	0	0	2
Amenazas	16	8	1	0	0	25
Privación ilegítima de la libertad	1	4	1	0	0	6
Delito contra la libertad cometido por funcionario público	0	0	0	0	0	0
Otros delitos contra la libertad	1	0	0	0	0	1
Hurto y/o tentativa de hurto	66	3	0	0	0	69
Robo y/o tentativa de robo	103	1	0	0	0	104
Otros delitos contra la propiedad	5	8	6	0	0	19
Delitos c/ la Seguridad Pública	2	1	0	0	0	3
Delitos c/ el Orden Público	2	0	0	0	0	2
Delitos c/ la Seguridad de la Nación	0	0	0	0	0	0
Delitos c/ los Poderes Públicos	0	0	0	1	0	1
Delitos c/ la Administración Pública	3	0	0	0	0	3
Delitos c/ la Fe Pública	8	1	0	0	0	9
Delitos c/ el Estado Civil	0	0	0	0	0	0
Infracción Ley Nº 23737 (Estupefacientes)	1	0	0	0	0	1
Infracción Ley Nº 24769 (Penal Tributaria)	0	0	0	0	0	0
Infracción Ley Nº 13944 (Incumplimiento de Deberes)	0	0	0	0	0	0
Delitos Previstos en Leyes Especiales	1	0	0	0	0	1
Contravenciones	2	0	0	0	0	2
Sin Datos	8	219	244	254	255	980
<i>Total</i>	<i>255</i>	<i>255</i>	<i>255</i>	<i>255</i>	<i>255</i>	<i>1275</i>



SNEEP 2002 - LA PAMPA

Frecuencias para los detenidos con condena



Períodos de la Progresividad	Cant.
Período de Observación	0
Período de Tratamiento	0
Período de Prueba	0
Período de Libertad Condicional	0
Se aplica otra caracterización	0
No se aplica ninguna	5
Sin datos	20
<i>Total</i>	<i>25</i>

Tiene o tuvo salidas transitorias	Cant.
No le fueron otorgadas	4
Si goza de salidas transitorias	1
Suspendidas durante el último año	0
Revocado durante el último año	0
Sin Datos	20
<i>Total</i>	<i>25</i>

Si goza de salidas transitorias 20%

No le fueron otorgadas 80%

Régimen de Semilibertad	Cant.
No está incorporado al régimen de semilibertad	5
Si está incorporado	0
Suspendido durante el último año	0
Revocado durante el último año	0
Sin Datos	20
<i>Total</i>	<i>25</i>

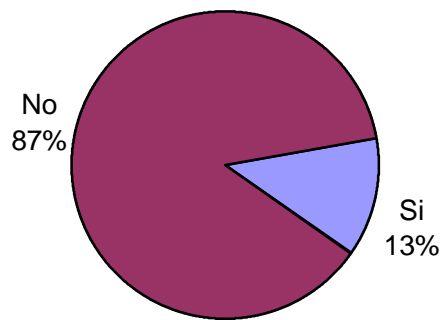
Programa de Prelibertad	Cant.
Si está incorporado	0
No está incorporado	5
Sin Datos	20
<i>Total</i>	<i>25</i>

Prisión Discontinua	Cant.
Si está incorporado	0
No está incorporado	5
Sin Datos	20
<i>Total</i>	<i>25</i>

Se le otorgó la Semidetención	Cant.
No tiene Semidetención	4
Sí, Prisión Diurna	0
Sí, Prisión Nocturna	0
Revocada durante el último año	0
Sin Datos	21
<i>Total</i>	<i>25</i>

Tuvo reducción de pena	Cant.
Si - Hasta 6 meses	0
Si - Hasta 1 año	0
Si - Más de 1 año	0
No tuvo reducción de pena	5
Sin datos	20
<i>Total</i>	<i>25</i>

Condenado a Prisión o reclusión Perpetua	Cant.
Si	1
No	7
Sin Datos	17
<i>Total</i>	<i>25</i>



SNEEP 2002 - LA PAMPA

UNIDADES	CAPACIDAD	POBLACION ALOJADA	SOBRE-POBLACION	PORCENTAJE DE SOBREPoblACION
ALCAIDIA COMISARIA DEPARTAMENTAL PRIMERA GRAL. PICO	14	217	203	1450,0%
ALCAIDIA DE MUJERES SECCIONAL SEXTA	6	2	-4	-66,7%
COMISARIA DE BERNARDO LARROUDE	1	1	0	0,0%
COMISARIA DE LA REFORMA	2	2	0	0,0%
COMISARIA DEPARTAMENTAL DE MIGUEL RIGLOS	1	2	1	100,0%
COMISARIA DEPARTAMENTAL DE PARERA	2	4	2	100,0%
COMISARIA DEPARTAMENTAL DE REALICO	4	7	3	75,0%
COMISARIA DEPARTAMENTAL DE TELEN	1	1	0	0,0%
COMISARIA DEPARTAMENTAL DE TRENEL	2	3	1	50,0%
COMISARIA DEPARTAMENTAL DE VICTORICA	4	2	-2	-50,0%
COMISARIA DEPARTAMENTAL DE WINIFREDA	1	3	2	200,0%
TOTAL PROVINCIAL	38	244	206	542,1%

No se encuentra incluida en este cuadro la Alcaldia Seccional Tercera URI, ya que la misma no informo la capacidad de alojamiento.