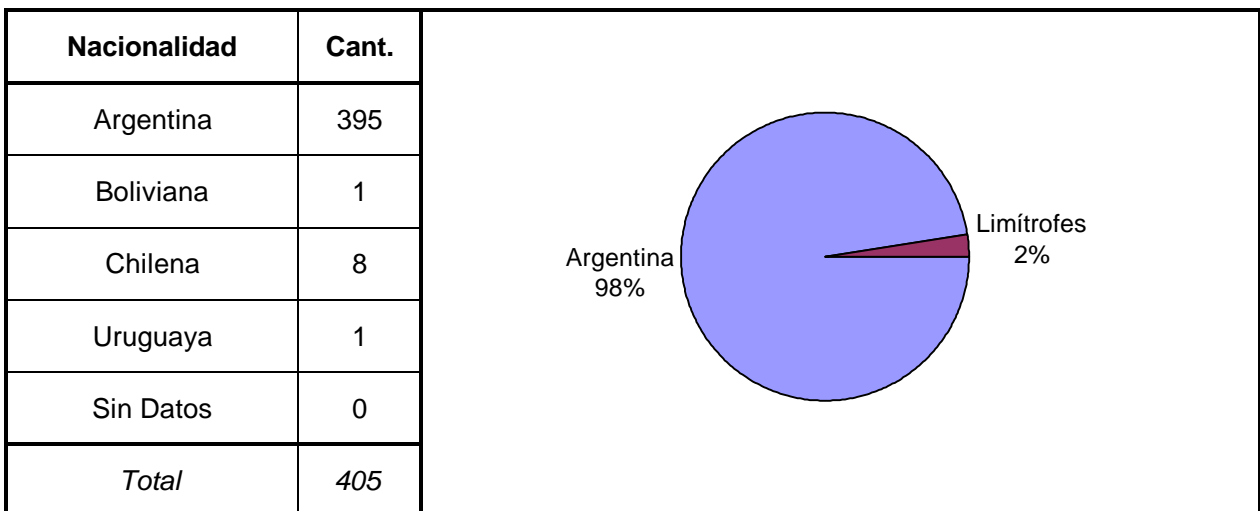
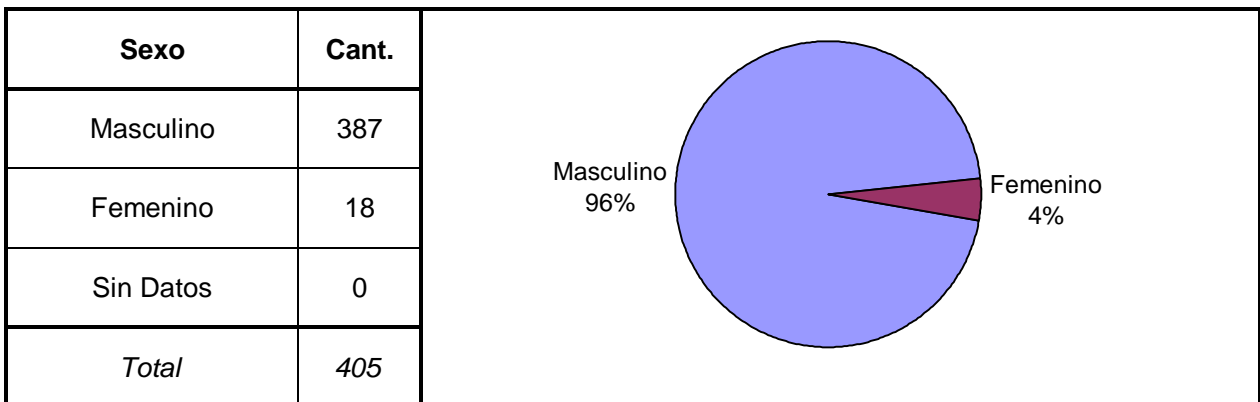
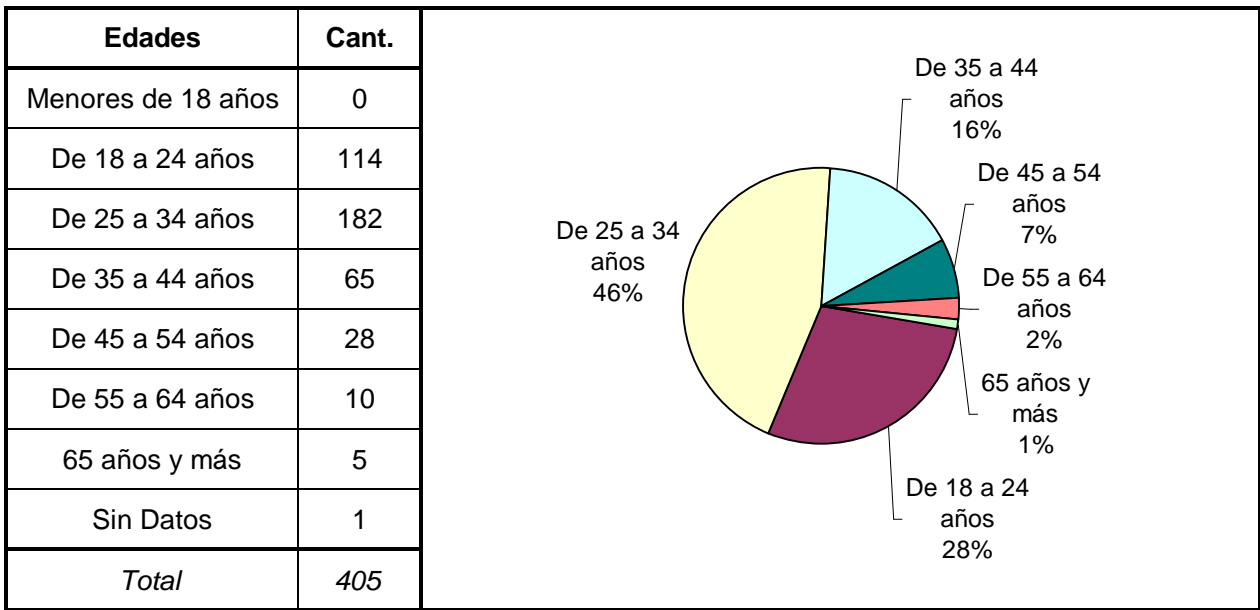


# SNEEP 2005 - SAN LUIS

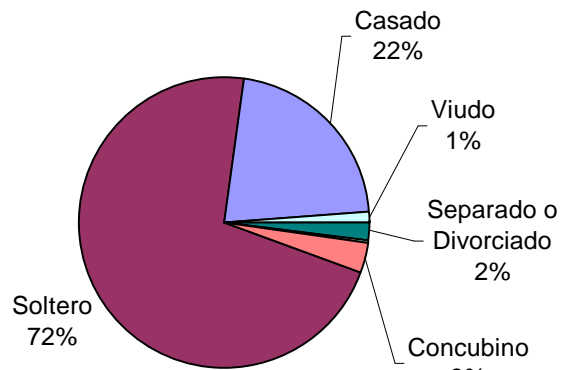
## DISTRIBUCIÓN POR UNIDAD Y SITUACIÓN LEGAL

<b>UNIDADES</b>	<b>CONDENADOS</b>	<b>PROCESADOS</b>	<b>INIMPUTABLES/ MENORES o Sin Discriminar</b>	<b>TOTAL POR UNIDAD</b>
COMPLEJO PENITENCIARIO PROVINCIAL - UNIDAD 1 PENADOS	196	3		199
COMPLEJO PENITENCIARIO PROVINCIAL - UNIDAD 2 PROCESADOS		155		155
COMPLEJO PENITENCIARIO PROVINCIAL - UNIDAD 3 JOV. ADULTOS	7	26		33
COMPLEJO PENITENCIARIO PROVINCIAL - UNIDAD 4 CARCEL MUJ.	8	10		18
<b>TOTALES PROVINCIALES</b>	<b>211</b>	<b>194</b>	<b>0</b>	<b>405</b>

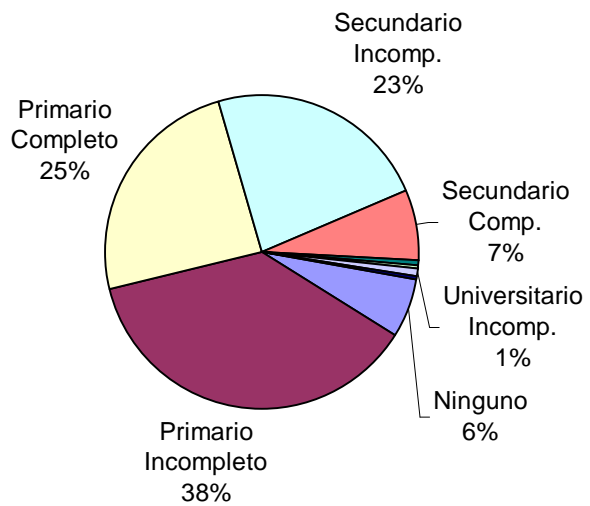
# SNEEP 2005 - SAN LUIS



Estado Civil	Cant.
Soltero	290
Casado	88
Viudo	4
Separado o Divorciado	8
Separado de Hecho	2
Concubino	13
Sin datos	0
<i>Total</i>	<i>405</i>



Nivel de Instrucción	Cant.
Ninguno	25
Primario Incompleto	151
Primario Completo	99
Secundario Incomp.	93
Secundario Comp.	29
Terciario Incompleto	2
Terciario Completo	2
Universitario Incomp.	3
Universitario Comp.	1
Sin datos	0
<i>Total</i>	<i>405</i>



Situación Laboral al momento del ingreso	Cant.
Trabajador de tiempo completo	46
Trabajador de tiempo parcial	234
Desocupado	125
Sin Datos	0
<i>Total</i>	<i>405</i>

A pie chart illustrating the distribution of labor status at the time of entry. The largest segment is 'Trabajador de tiempo parcial' at 58%, followed by 'Desocupado' at 31%, and 'Trabajador de tiempo completo' at 11%.

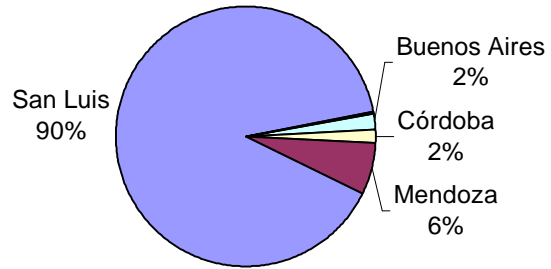
Capacitación Laboral al ingresar	Cant.
Tenía algún oficio	116
Tenía alguna profesión	42
No tenía ni oficio, ni profesión	247
Sin Datos	0
<i>Total</i>	<i>405</i>

A pie chart showing the level of labor training upon entry. The majority, 61%, had neither a job nor a profession. 29% had a job, and 10% had a profession.

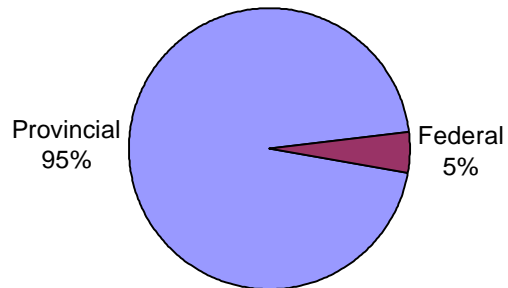
Ultimo lugar de residencia	Cant.
Rural	29
Urbano	374
Sin Datos	2
<i>Total</i>	<i>405</i>

A pie chart depicting the last place of residence. 93% of respondents were from urban areas, while 7% were from rural areas.

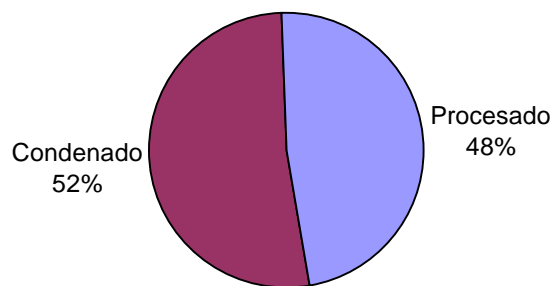
Ultima provincia de residencia	Cant.
Buenos Aires	8
Córdoba	7
Mendoza	26
San Juan	0
San Luis	363
Santa Fe	0
Santiago del Estero	1
<i>Total</i>	<i>405</i>

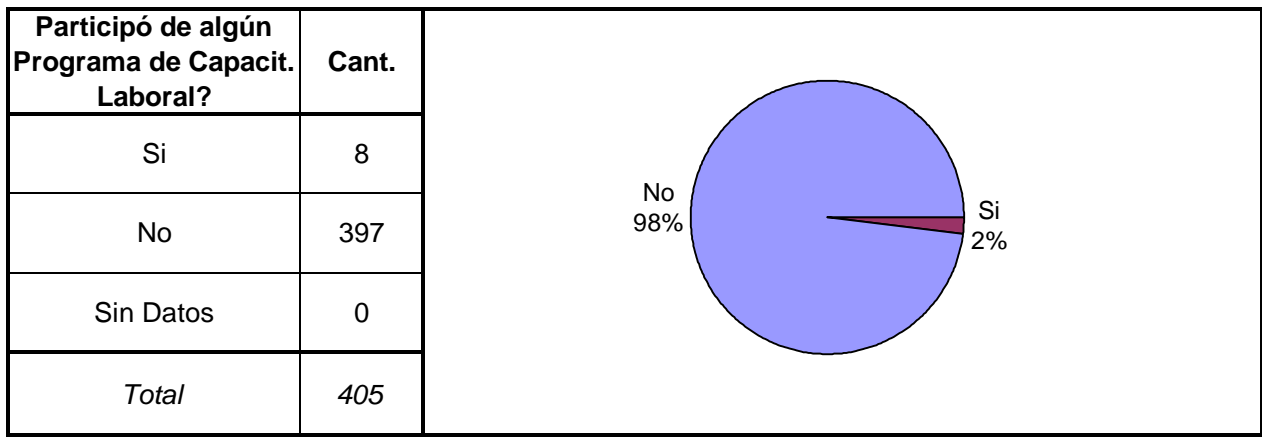
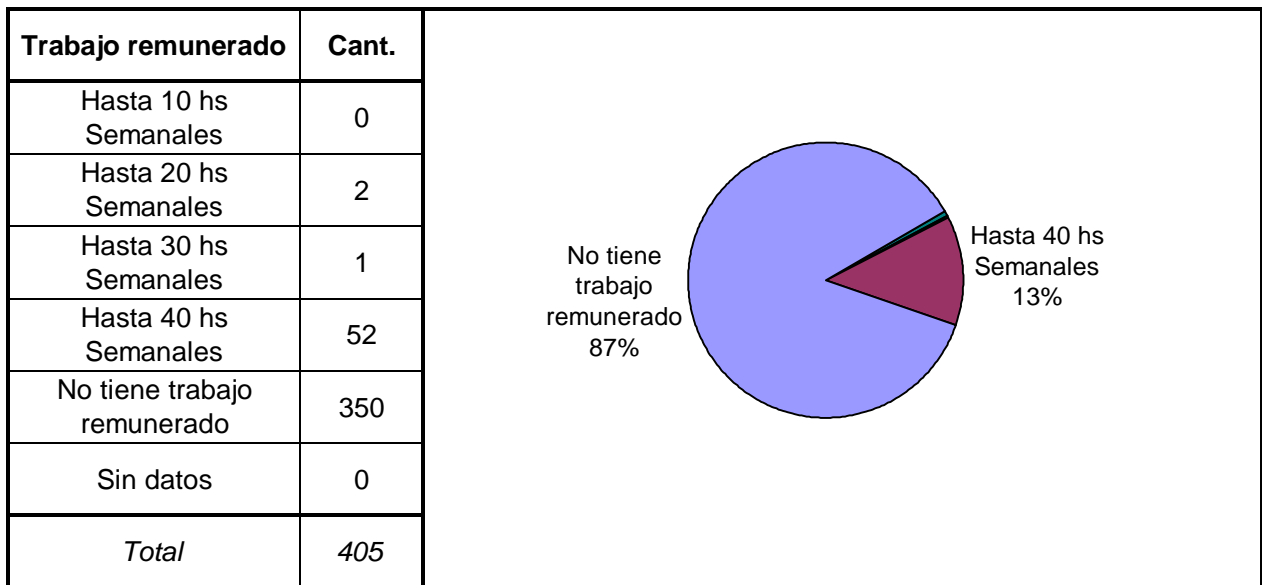
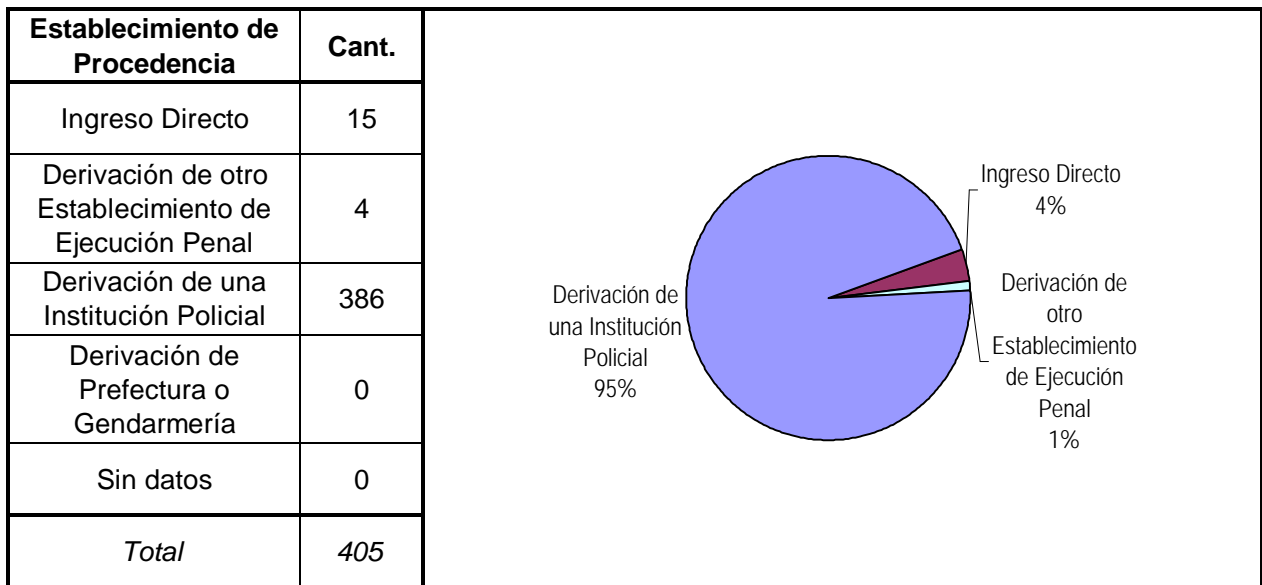


Jurisdicción Judicial	Cant.
Provincial	386
Nacional	0
Federal	19
Sin Datos	0
<i>Total</i>	<i>405</i>



Situación Legal	Cant.
Condenado	211
Procesado	194
Contraventor	0
Inimputable	0
Otra	0
<i>Total</i>	<i>405</i>





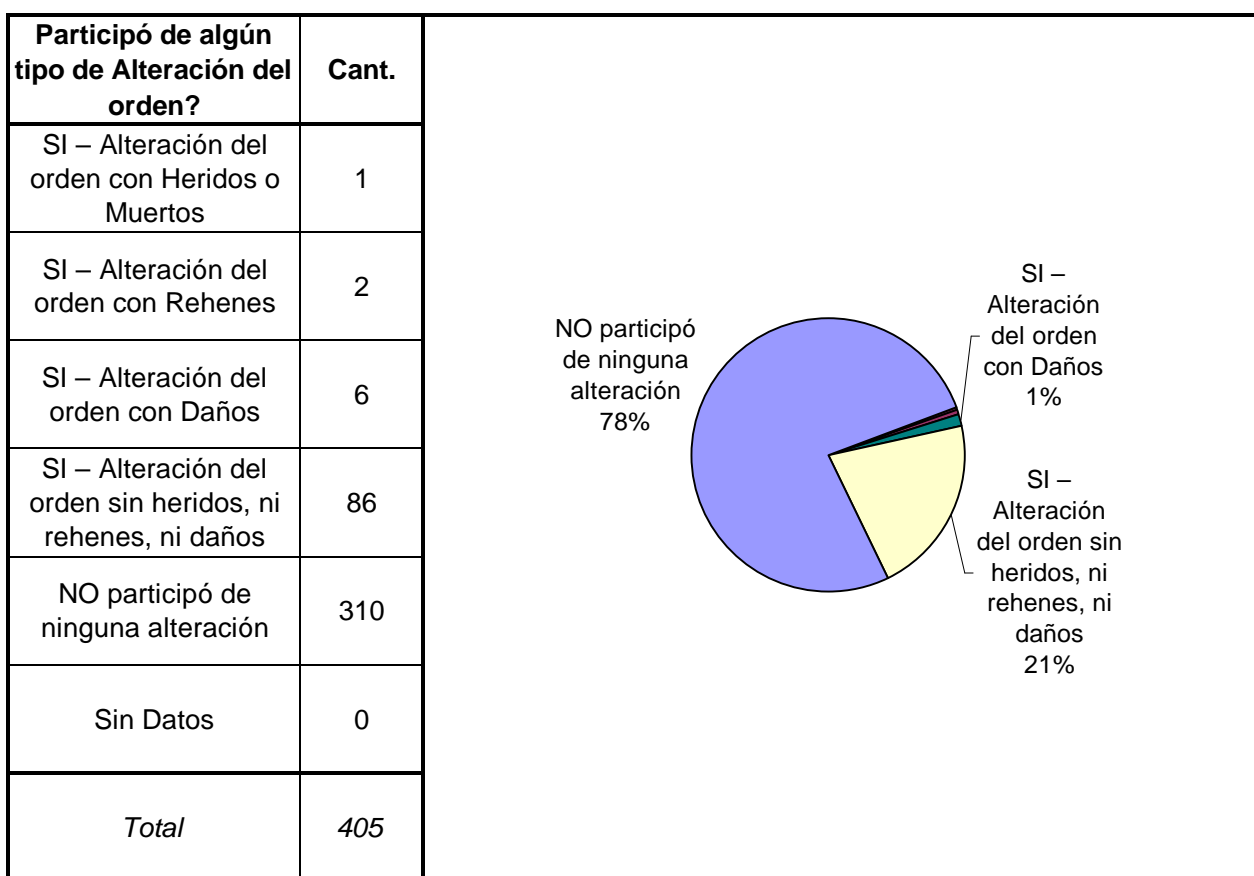
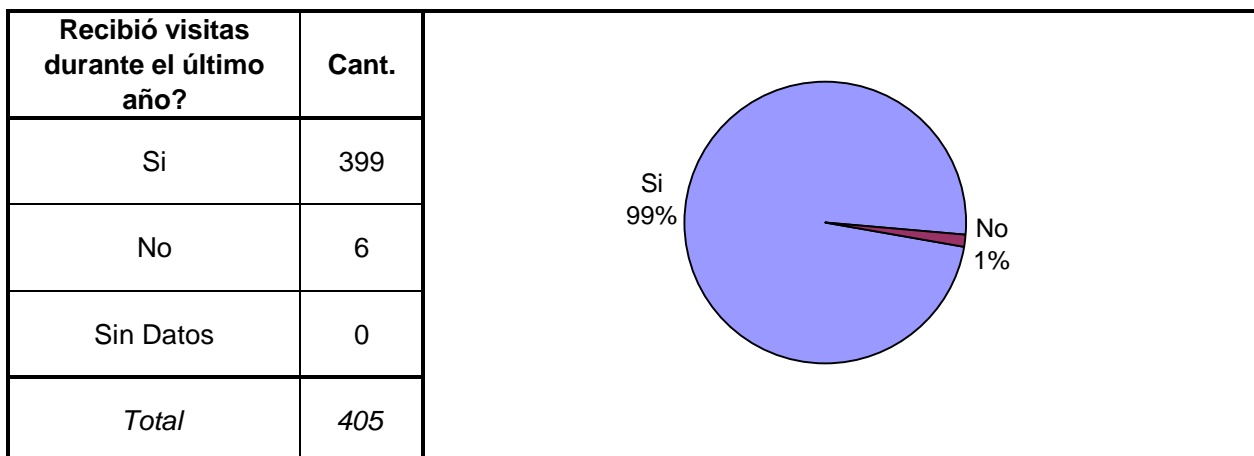
Participó de algún Programa Educativo?	Cant.
SI – Educación Formal – EGB	12
SI – Educación Formal – Polimodal	2
SI – Educación Formal – Terciaria	1
SI – Educación Formal Universitaria	7
SI – Educación NO Formal	1
No participa de programa educativo	382
Sin datos	0
<i>Total</i>	<i>405</i>

A pie chart illustrating the distribution of responses regarding participation in educational programs. The largest segment, representing 95%, is labeled 'No participa de programa educativo'. A very small segment, representing 3%, is labeled 'SI – Educación Formal – EGB'. Another small segment, representing 2%, is labeled 'SI – Educación Formal Universitaria'. The remaining segments are not explicitly labeled but correspond to the other categories in the table.

Participó de Activ. Recreativas o Deportivas?	Cant.
Si	405
No	0
Sin Datos	0
<i>Total</i>	<i>405</i>

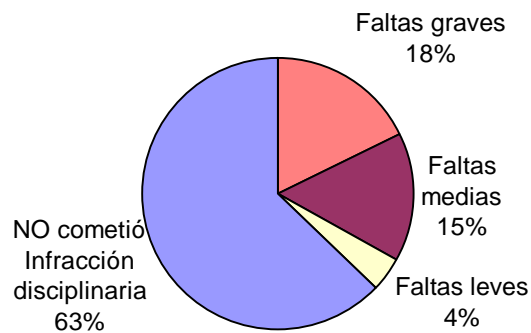
A pie chart showing that 100% of the respondents participated in recreational or sports activities. The entire circle is a single blue segment labeled 'Si 100%'. A very small, unlabeled segment is also present, corresponding to 'No 0%' in the table.

Recibió Asistencia Médica?	Cant.
Si	405
No	0
Sin Datos	0
<i>Total</i>	<i>405</i>

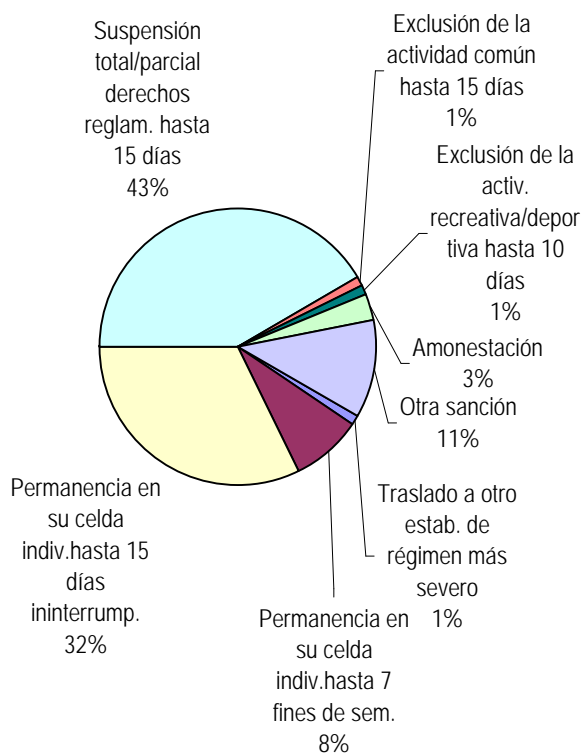


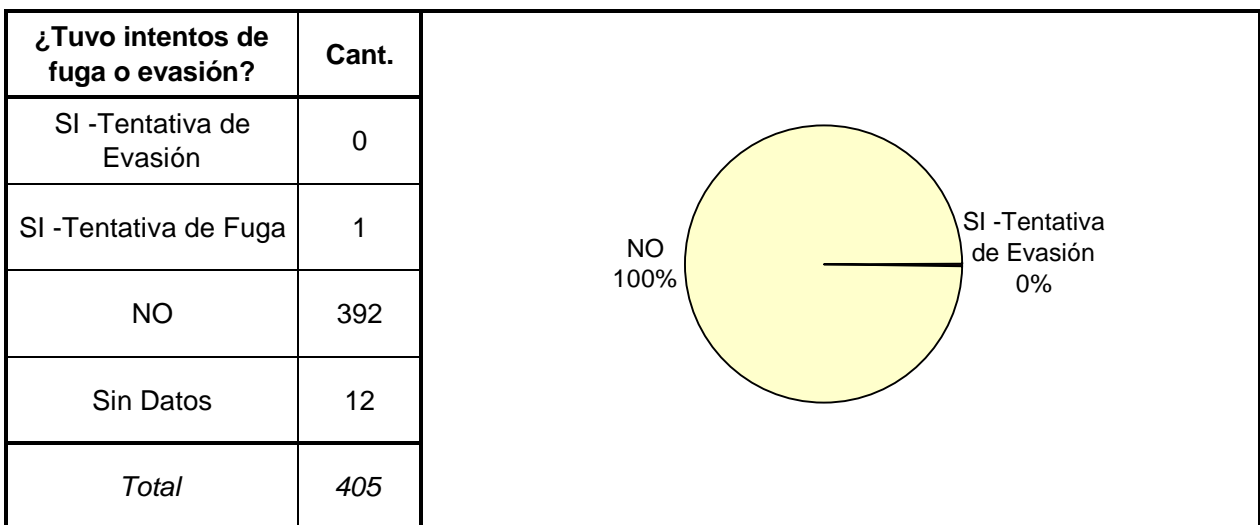
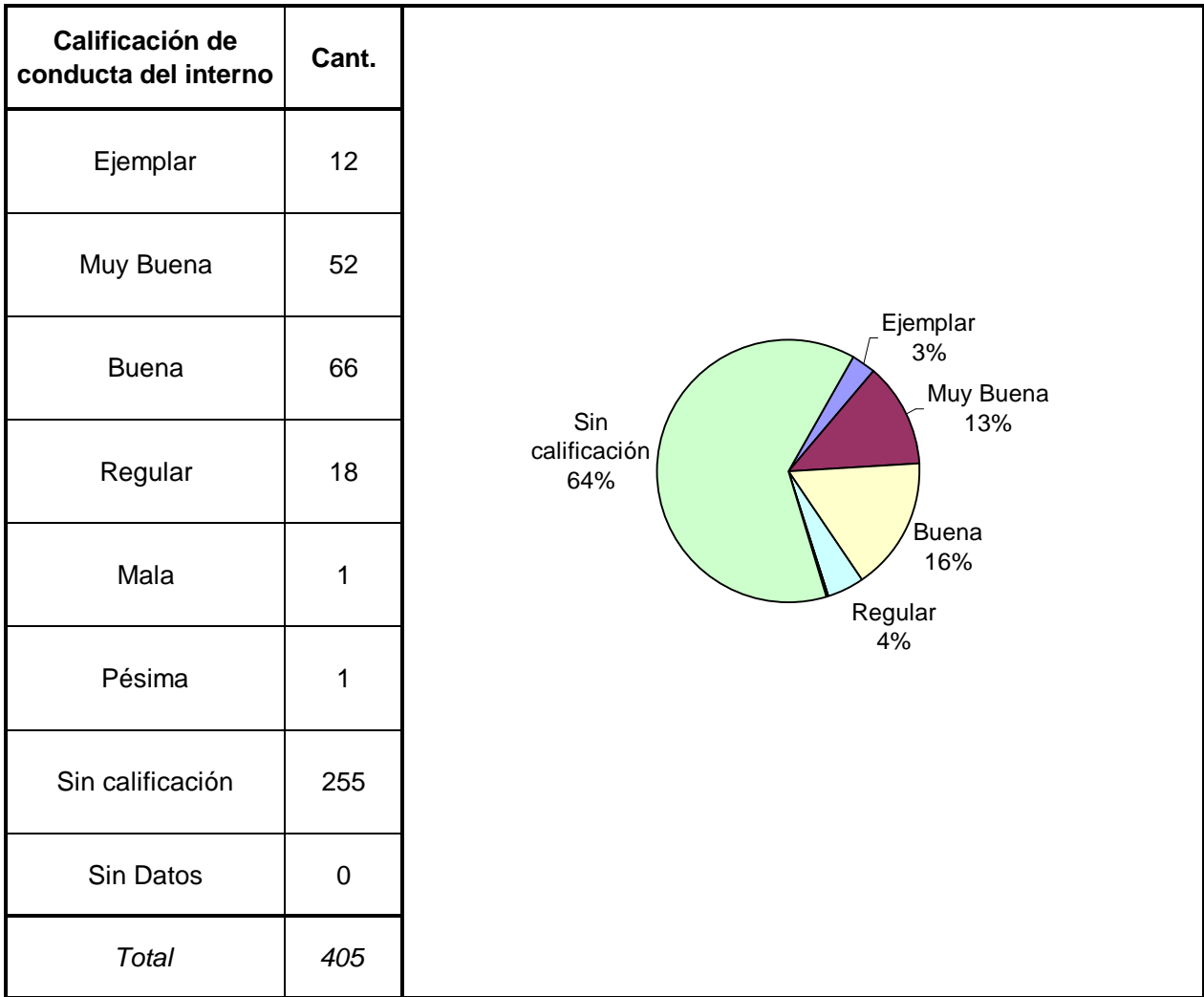


Tipo de infracción disciplinaria	Cant.
Faltas graves	46
Faltas medias	40
Faltas leves	11
NO cometió Infracción disciplinaria	163
Sin Datos	145
<i>Total</i>	<i>405</i>



Tipo de Sanción Disciplinaria	Cant.
Traslado a otro estab. de régimen más severo	1
Permanencia en su celda indiv.hasta 7 fines de sem.	8
Permanencia en su celda indiv.hasta 15 días ininterrump.	31
Suspensión total/parcial derechos reglam. hasta 15 días	40
Exclusión de la actividad común hasta 15 días	1
Exclusión de la activ. recreativa/deportiva hasta 10 días	1
Amonestación	3
Otra sanción	11
Sin Datos	309
<i>Total</i>	<i>405</i>





¿Tuvo intentos de Suicidio?	Cant.
Si	1
No	396
Sin Datos	8
<i>Total</i>	<i>405</i>

¿Fue lesionado? - Motivos	Cant.
SI, por hechos de violencia con otros internos	1
SI, por hechos de violencia con agentes del establec.	1
SI, por otros motivos	4
NO fue lesionado	398
Sin Datos	1
<i>Total</i>	<i>405</i>

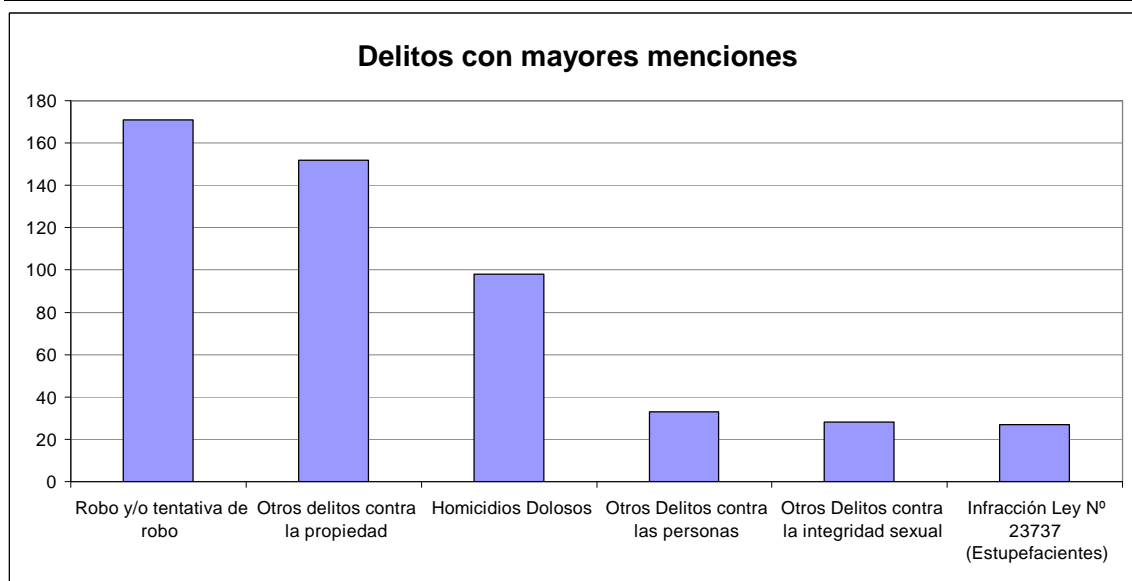
A pie chart illustrating the reasons for being injured. The chart is divided into two segments: a large blue segment representing 'NO fue lesionado' at 99%, and a very small red segment representing 'SI, por otros motivos' at 1%.

¿Tiene hijos con ella? Para internas	Cant.
Si	3
No	15
Sin Datos	0
<i>Total</i>	<i>18</i>

A pie chart showing the distribution of responses regarding having children with her. The chart is divided into two segments: a large dark red segment representing 'No' at 83%, and a smaller light blue segment representing 'Si' at 17%.

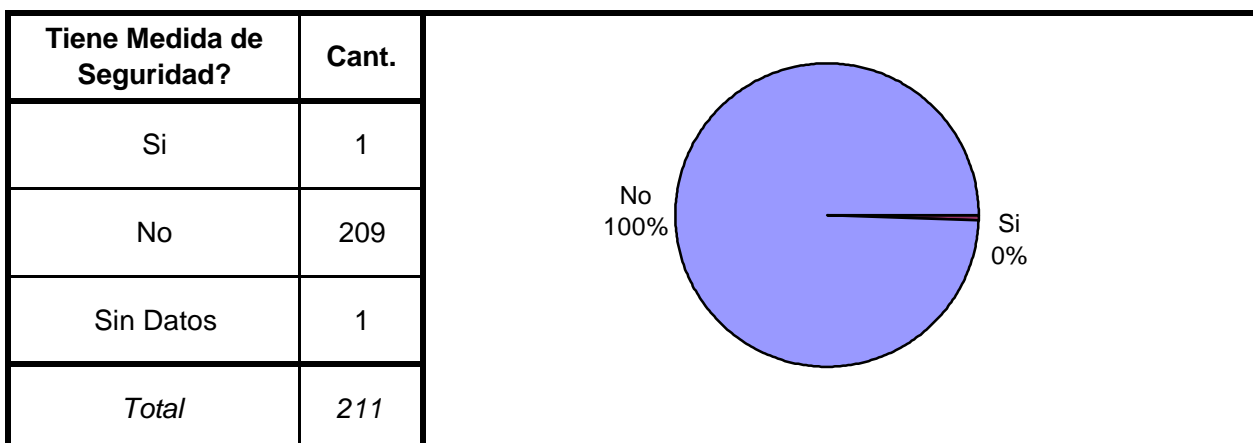
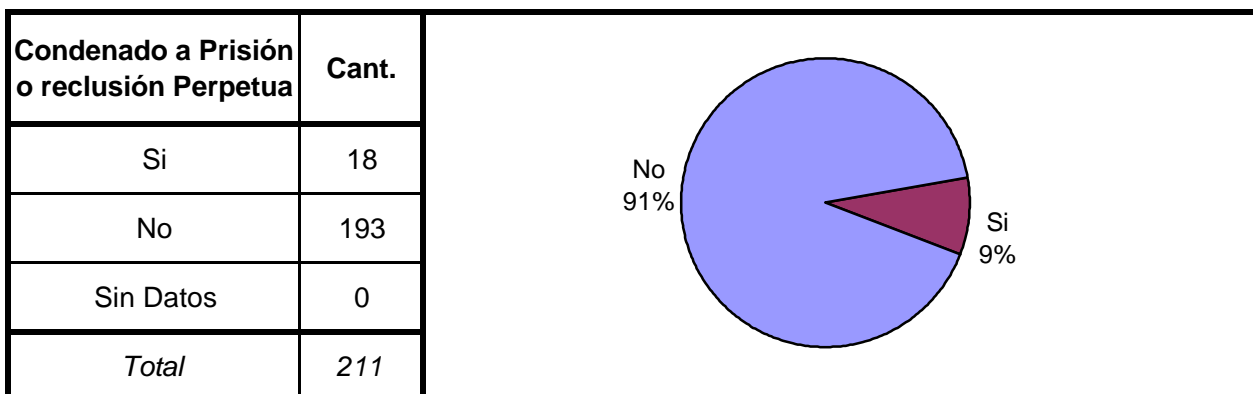
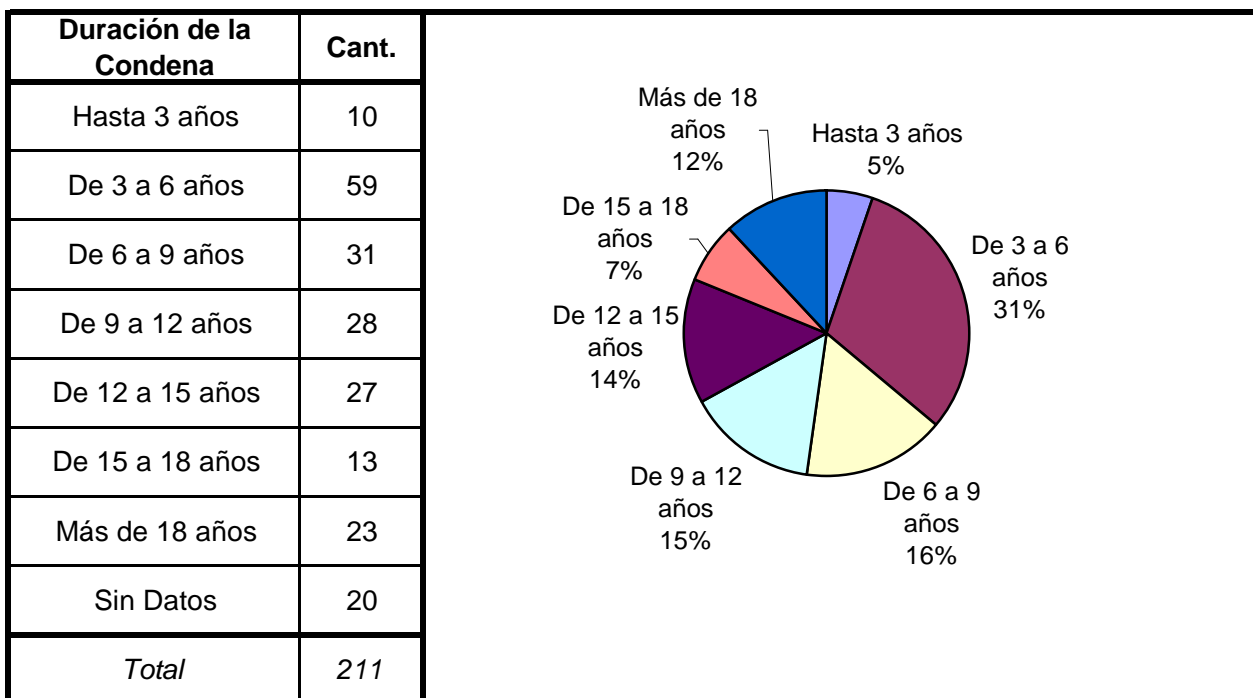
## SNEEP 2005 - SAN LUIS

TIPO DE DELITO	1º Mención	2º Mención	3º Mención	4º Mención	5º Mención	TOTAL
Homicidios Dolosos	92	2	4			98
Homicidios Dolosos (tentativa)	7	3				10
Homicidios Culposos	2					2
Lesiones Dolosas	1	2	1			4
Lesiones Culposas	5	1	4			10
Otros Delitos contra las personas	11	17	3	2		33
Delitos contra el Honor	6	1				7
Violaciones	14	8	1		1	24
Otros Delitos contra la integridad sexual	15	7	4	1	1	28
Amenazas	3	1	2			6
Privación ilegítima de la libertad	2	13	9			24
Delito contra la libertad cometido por funcionario público						0
Otros delitos contra la libertad		2				2
Hurto y/o tentativa de hurto	20	4	1			25
Robo y/o tentativa de robo	148	20	3			171
Otros delitos contra la propiedad	45	98	8	1		152
Delitos c/ la Seguridad Pública	1	2	1			4
Delitos c/ el Orden Público			1			1
Delitos c/ la Seguridad de la Nación						0
Delitos c/ los Poderes Públicos	1	2		2		5
Delitos c/ la Administración Pública	2	1	1			4
Delitos c/ la Fe Pública						0
Delitos c/ el Estado Civil						0
Infracción Ley N° 23737 (Estupefacientes)	26	1				27
Infracción Ley N° 24769 (Penal Tributaria)						0
Infracción Ley N° 13944 (Incumplimiento de Deberes)						0
Delitos Previstos en Leyes Especiales	3	2	6			11
Contravenciones						0
Sin Datos	1	218	356	399	403	
<i>Total</i>	<i>405</i>	<i>405</i>	<i>405</i>	<i>405</i>	<i>405</i>	<i>648</i>

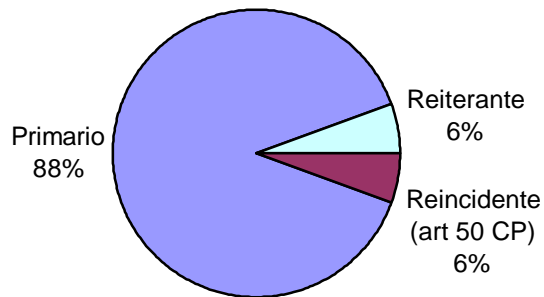


# SNEEP 2005 - SAN LUIS

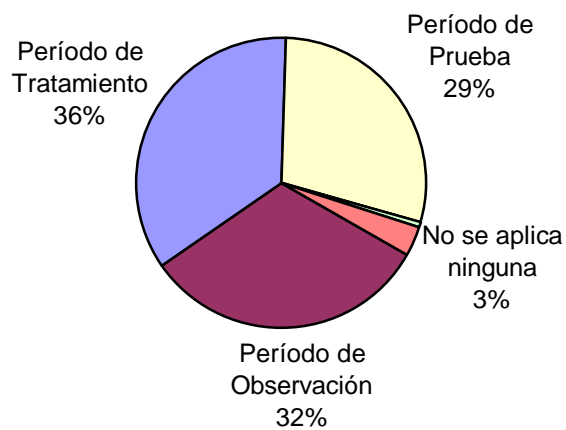
## Frecuencias para los detenidos con condena



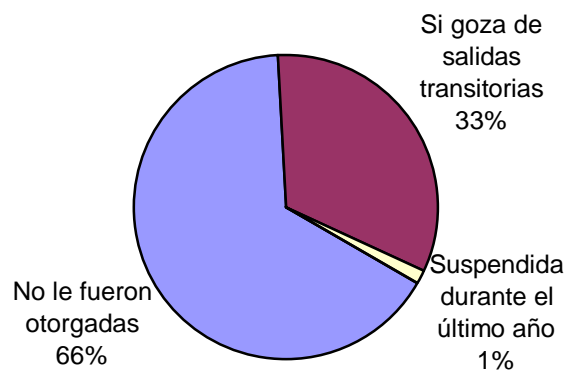
Reincidencia	Cant.
Primario	97
Reiterante	6
Reincidente (art 50 CP)	6
Reincidencia múltiple (art 52 CP)	0
Sin Datos	102
<i>Total</i>	<i>211</i>



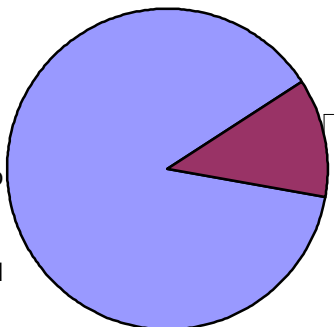
Períodos de la Progresividad	Cant.
Período de Observación	67
Período de Tratamiento	74
Período de Prueba	61
Período de Libertad Condicional	0
Se aplica otra caracterización	1
No se aplica ninguna	7
Sin datos	1
<i>Total</i>	<i>211</i>



Tiene o tuvo salidas transitorias	Cant.
No le fueron otorgadas	138
Si goza de salidas transitorias	69
Suspendidas durante el último año	3
Revocado durante el último año	0
Sin Datos	1
<i>Total</i>	<i>211</i>



Régimen de Semilibertad	Cant.
No está incorporado al régimen de semilibertad	185
Si está incorporado	25
Suspendido durante el último año	0
Revocado durante el último año	0
Sin Datos	1
<i>Total</i>	<i>211</i>



No está incorporado al régimen de semilibertad 88%

Si está incorporado 12%

Programa de Prelibertad	Cant.
Si está incorporado	0
No está incorporado	210
Sin Datos	1
<i>Total</i>	<i>211</i>

Prisión Discontinua	Cant.
Si está incorporado	0
No está incorporado	210
Sin Datos	1
<i>Total</i>	<i>211</i>

<b>Se le otorgó la Semidetención</b>	<b>Cant.</b>
No tiene Semidetención	210
Sí, Prisión Diurna	0
Sí, Prisión Nocturna	0
Revocada durante el último año	0
Sin Datos	1
<i>Total</i>	<i>211</i>

<b>Tuvo reducción de pena</b>	<b>Cant.</b>
Si - Hasta 6 meses	0
Si - Hasta 1 año	0
Si - Más de 1 año	0
No tuvo reducción de pena	210
Sin datos	1
<i>Total</i>	<i>211</i>



## SNEEP 2005 - SAN LUIS

UNIDADES	CAPACIDAD	POBLACION ALOJADA	SOBRE-POBLACION	PORCENTAJE DE SOBREPoblACION
COMPLEJO PENITENCIARIO PROVINCIAL - UNIDAD 1 PENADOS	136	199	63	<b>46,3%</b>
COMPLEJO PENITENCIARIO PROVINCIAL - UNIDAD 2 PROCESADOS	136	155	19	<b>14,0%</b>
COMPLEJO PENITENCIARIO PROVINCIAL - UNIDAD 3 JOVENES ADULTOS	39	33	-6	<b>-15,4%</b>
COMPLEJO PENITENCIARIO PROVINCIAL - UNIDAD 4 CARCEL MUJERES	37	18	-19	<b>-51,4%</b>
<b>TOTAL PROVINCIAL</b>	<b>348</b>	<b>405</b>	<b>57</b>	<b>16,4%</b>