
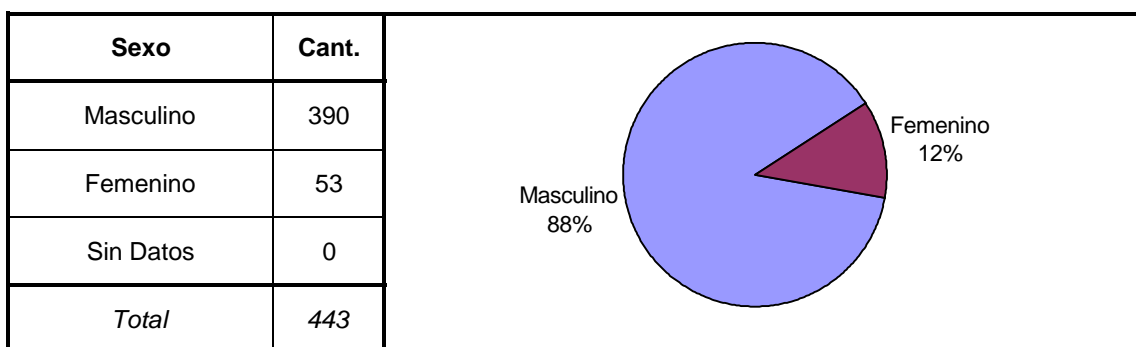
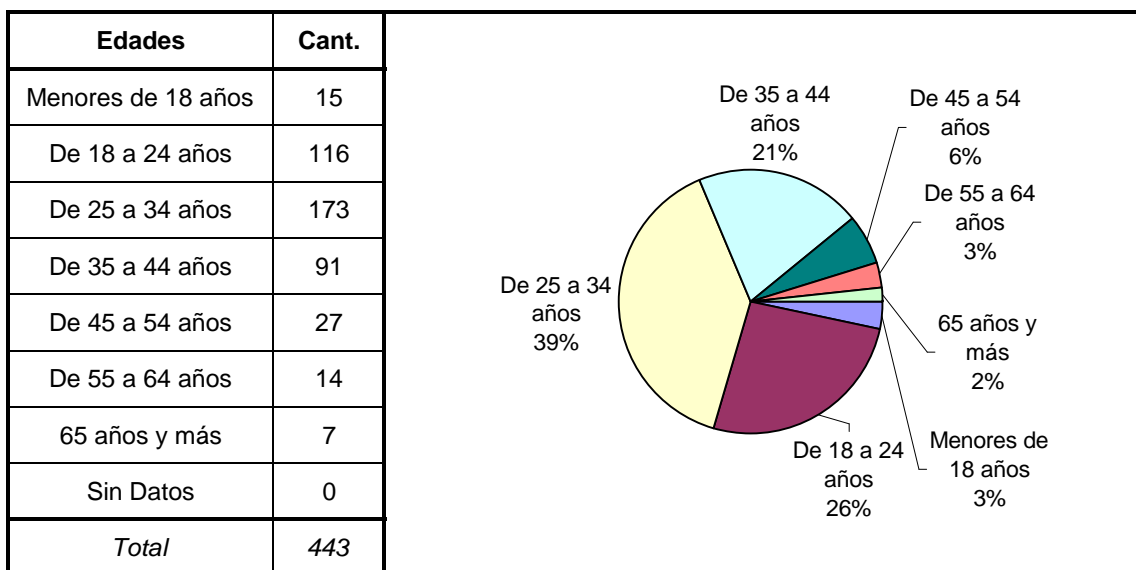


SNEEP 2006 - JUJUY

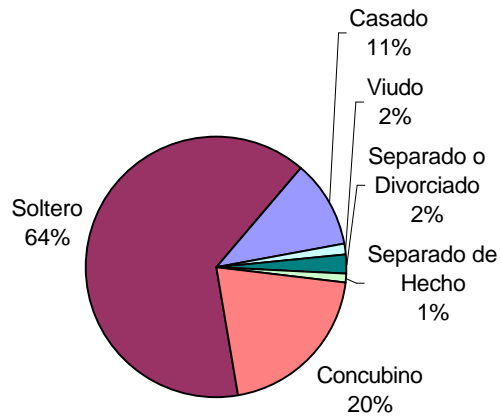
DISTRIBUCIÓN POR UNIDAD Y SITUACIÓN LEGAL

UNIDADES	CONDENADOS	PROCESADOS	INIMPUTABLES/ MENORES o Sin Discriminar	TOTAL POR UNIDAD
ESTABLECIMIENTO PENITENCIARIO Nº 1 VILLA GORRITI	188	138	1	327
ESTABLECIMIENTO PENITENCIARIO Nº 2 y 4 ALTO COMEDERO	16	46	1	63
ESTABLECIMIENTO PENITENCIARIO Nº 3 DE MUJERES	35	18		53
TOTALES PROVINCIALES	239	202	2	443

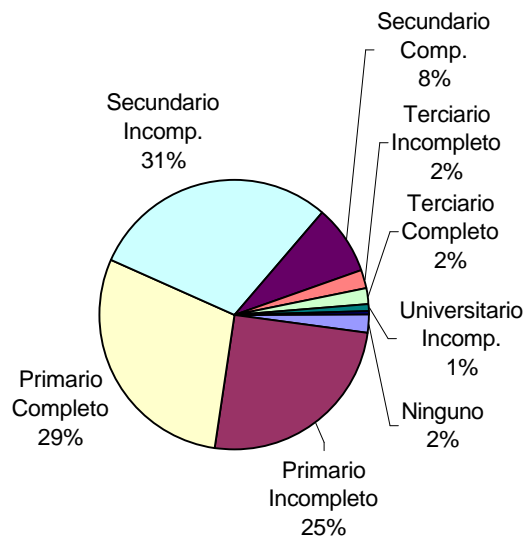
SNEEP 2006 - JUJUY



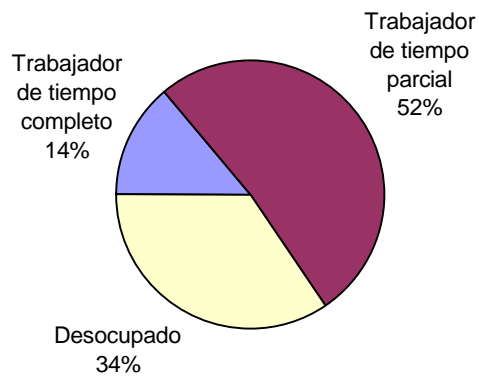
Estado Civil	Cant.
Soltero	284
Casado	48
Viudo	7
Separado o Divorciado	9
Separado de Hecho	5
Concubino	90
Sin datos	0
<i>Total</i>	<i>443</i>

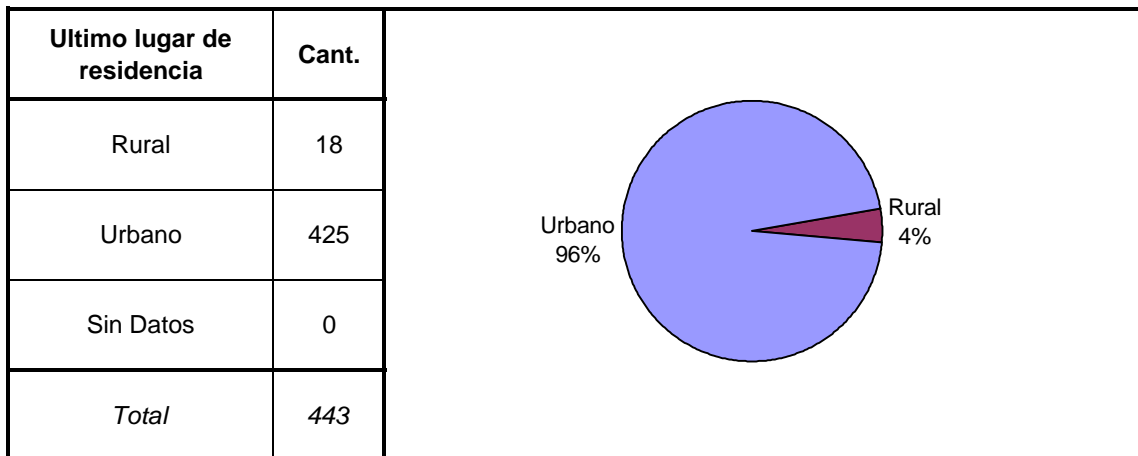
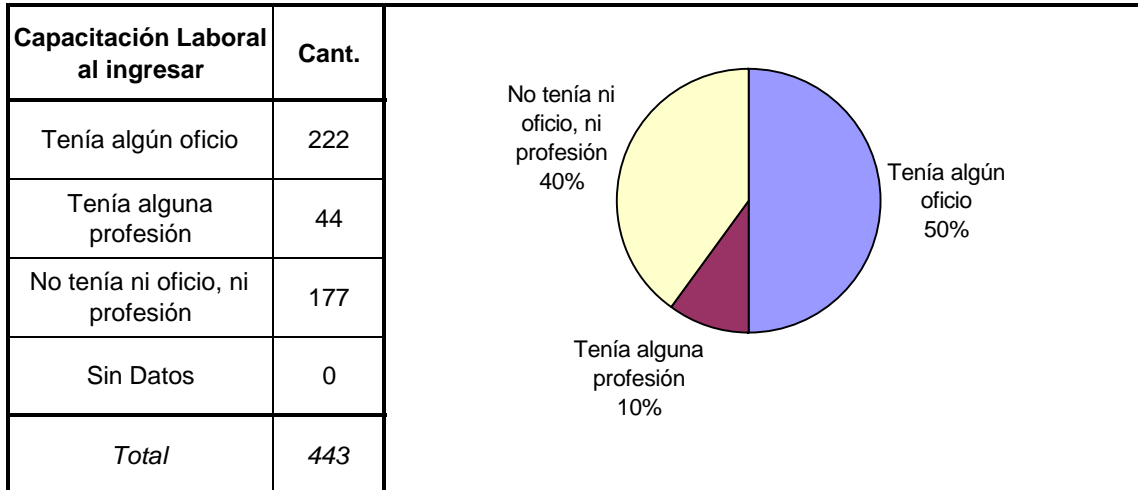


Nivel de Instrucción	Cant.
Ninguno	10
Primario Incompleto	110
Primario Completo	130
Secundario Incomp.	132
Secundario Comp.	37
Terciario Incompleto	9
Terciario Completo	9
Universitario Incomp.	4
Universitario Comp.	1
Sin datos	1
<i>Total</i>	<i>443</i>



Situación Laboral al momento del ingreso	Cant.
Trabajador de tiempo completo	61
Trabajador de tiempo parcial	230
Desocupado	152
Sin Datos	0
<i>Total</i>	<i>443</i>





Ultima provincia de residencia	Cant.
Buenos Aires	13
Catamarca	1
Córdoba	7
Corrientes	2
Chaco	1
Chubut	1
Entre Ríos	1
Formosa	1
Jujuy	376
Salta	16
Tucumán	2
Sin datos	22
<i>Total</i>	<i>443</i>

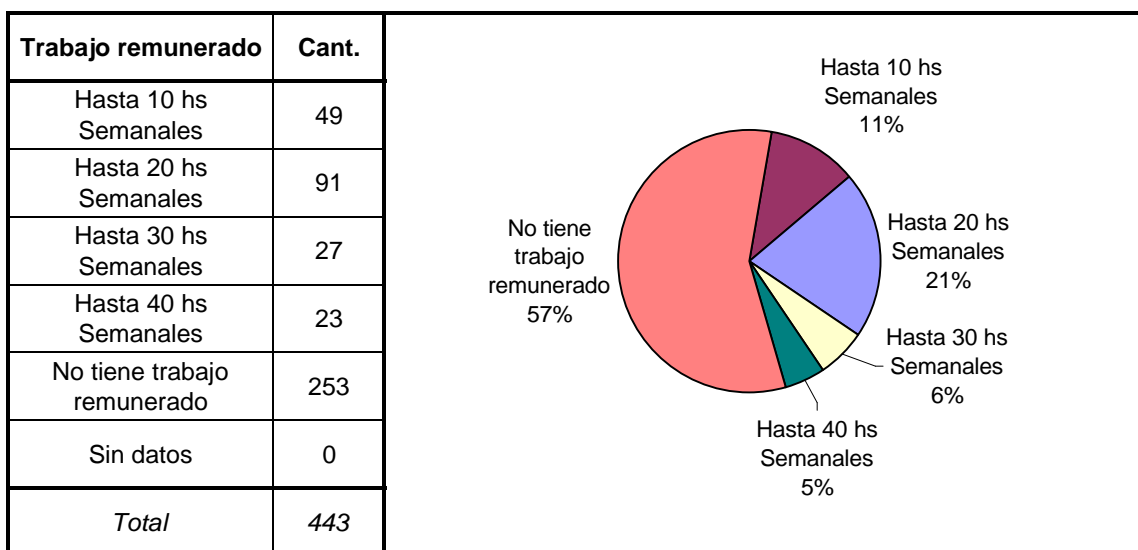
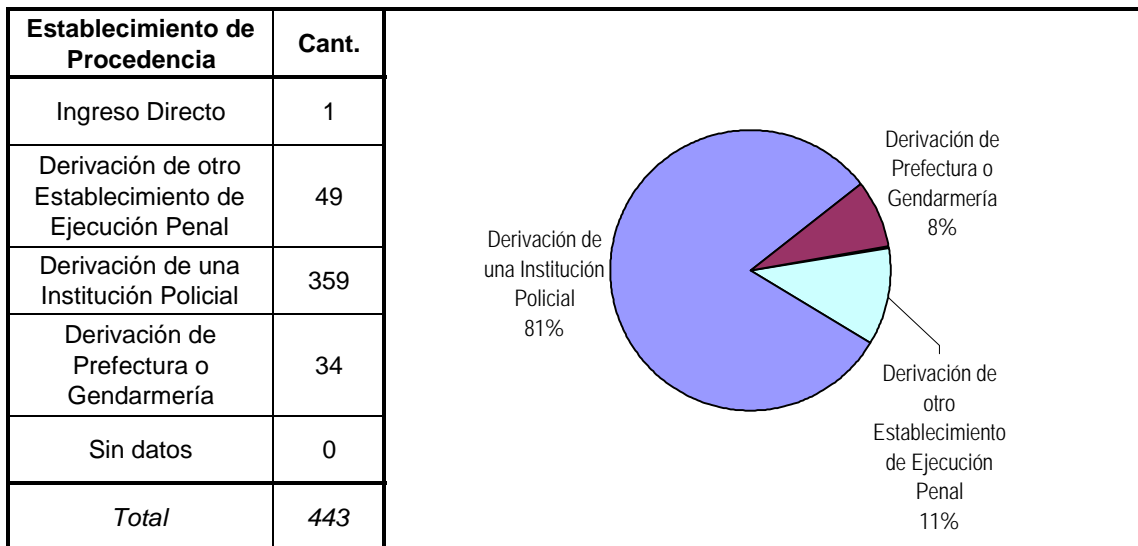
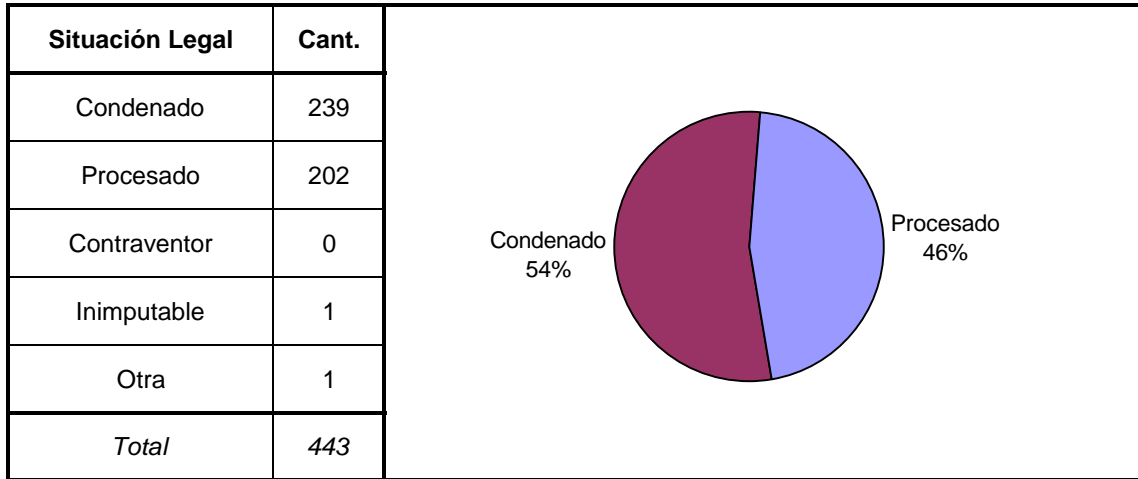
A pie chart illustrating the distribution of the last province of residence. The largest slice is Jujuy at 90%, followed by Salta at 5%, Buenos Aires at 3%, and Córdoba at 2%.

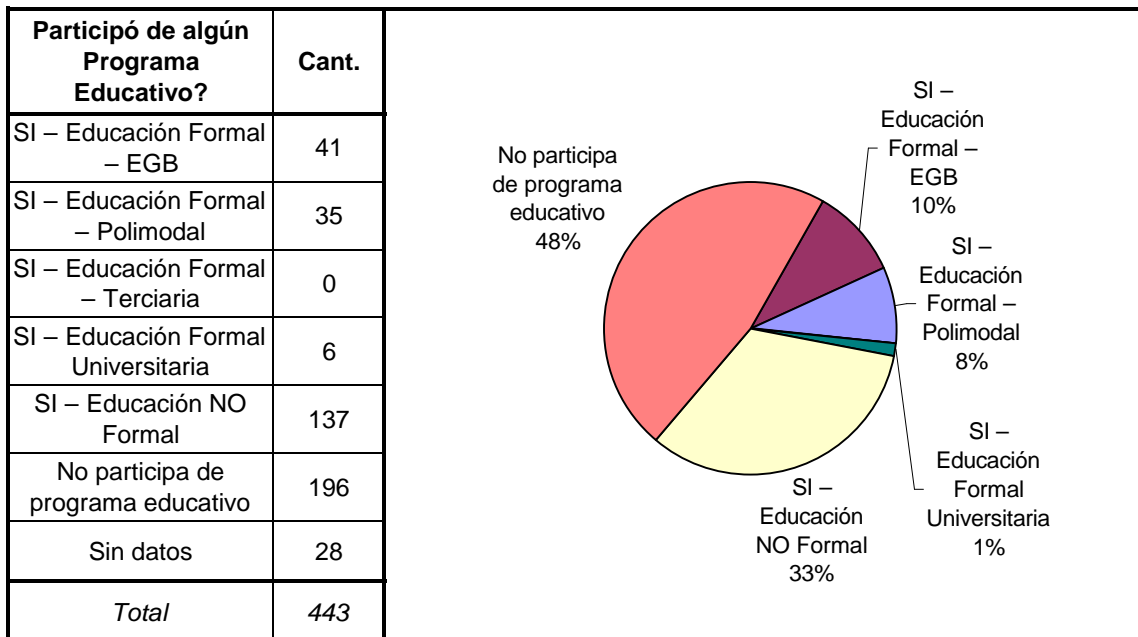
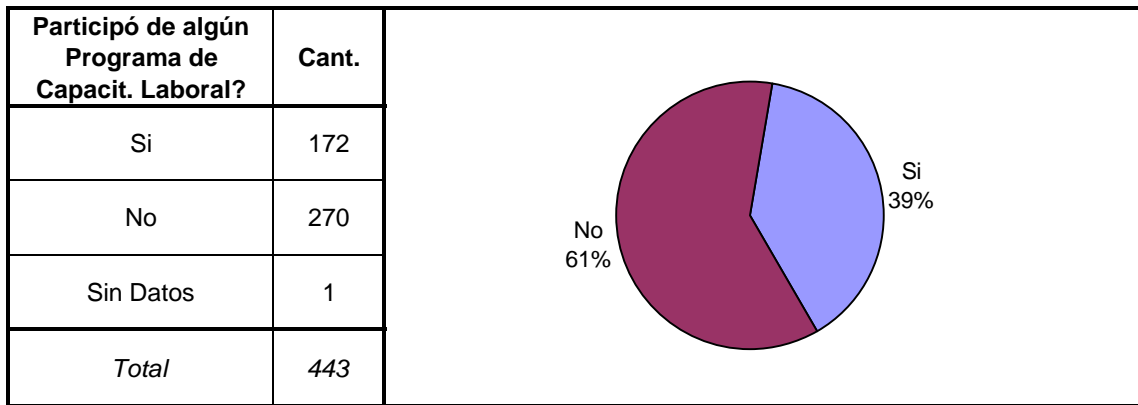
Provincia	Porcentaje
Jujuy	90%
Salta	5%
Buenos Aires	3%
Córdoba	2%

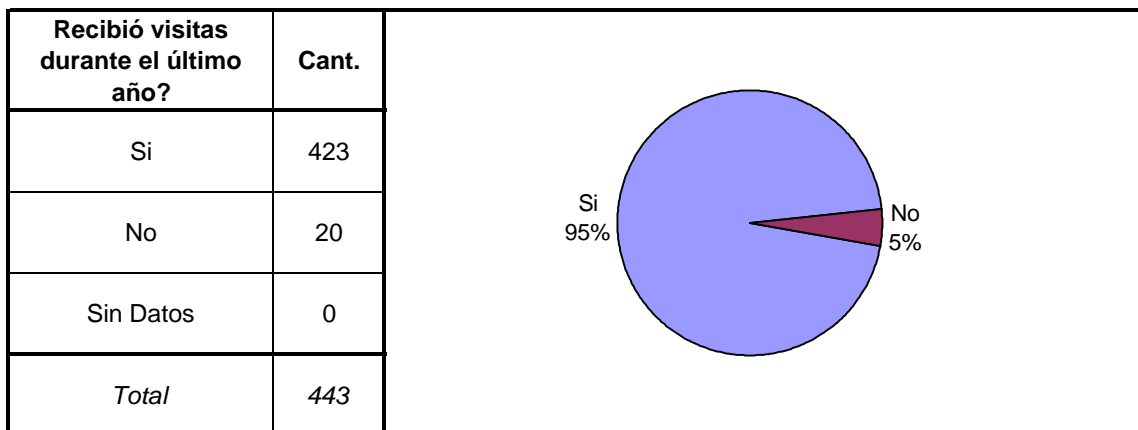
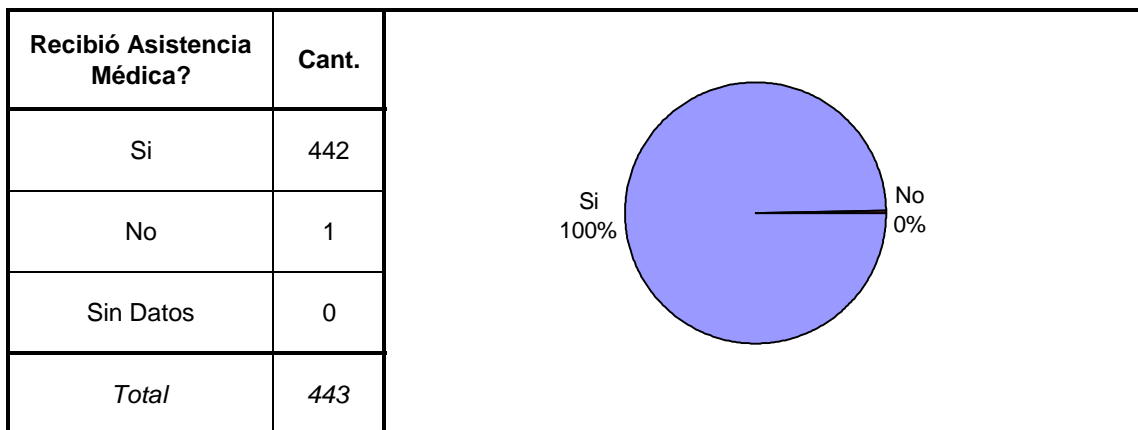
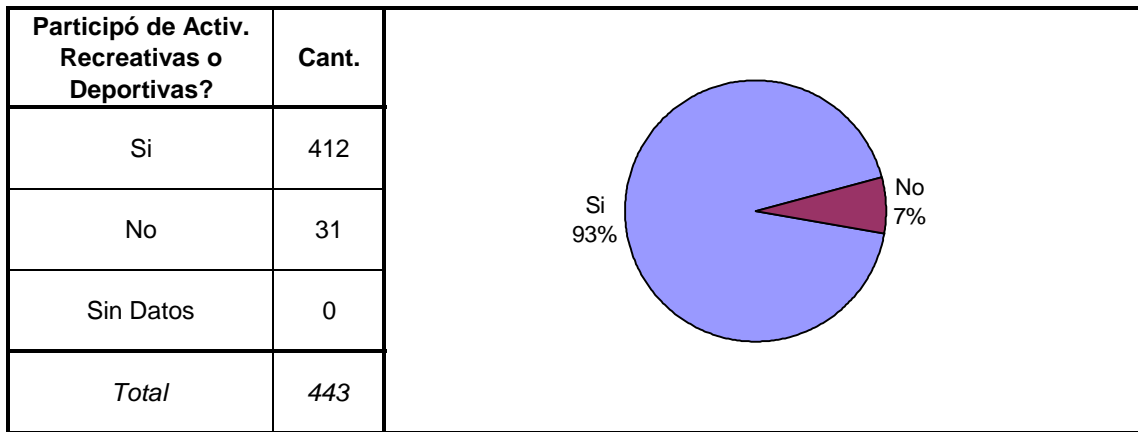
Jurisdicción Judicial	Cant.
Provincial	370
Nacional	0
Federal	73
Sin Datos	0
<i>Total</i>	<i>443</i>

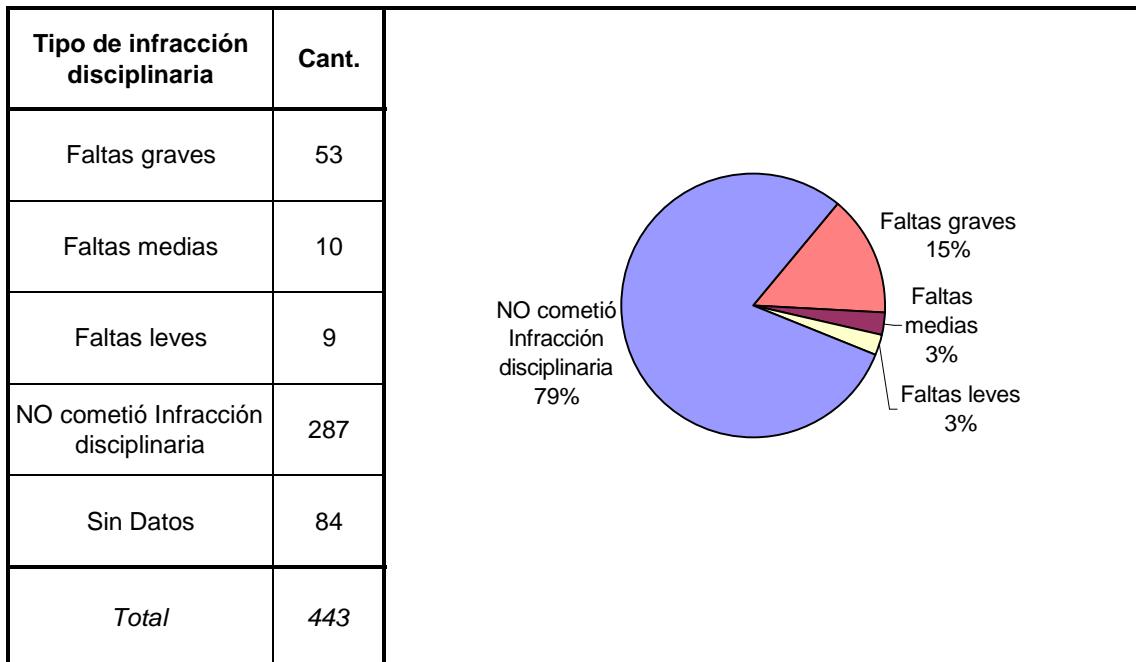
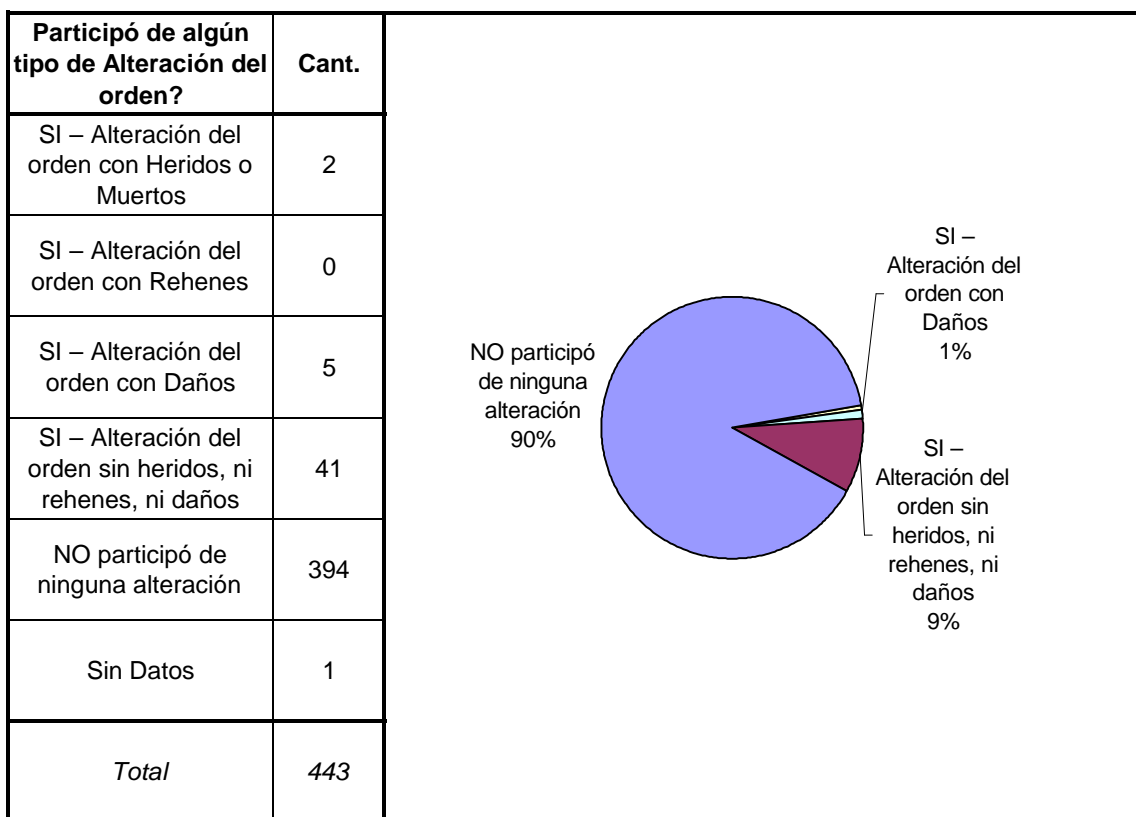
A pie chart illustrating the distribution of judicial jurisdiction. The largest slice is Provincial at 84%, followed by Federal at 16%.

Jurisdicción	Porcentaje
Provincial	84%
Federal	16%

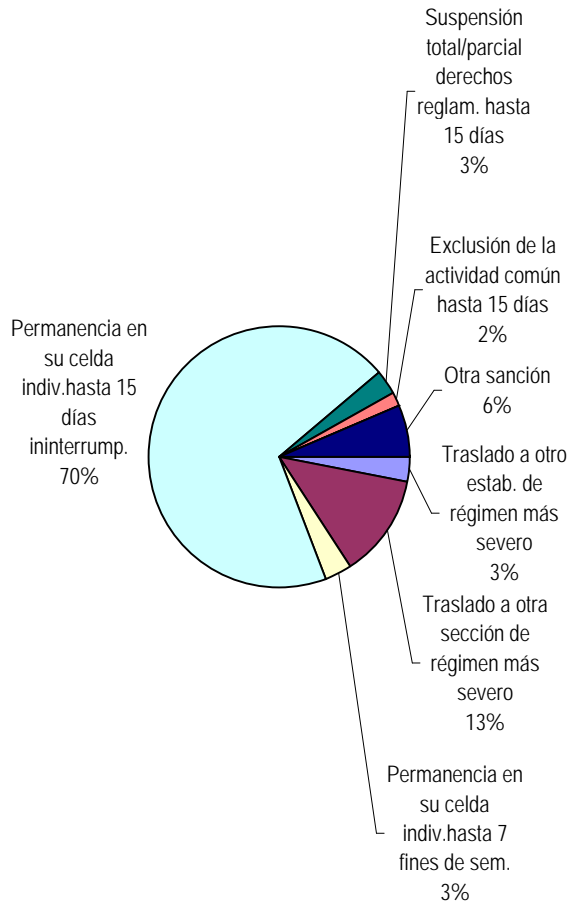








Tipo de Sanción Disciplinaria	Cant.
Traslado a otro estab. de régimen más severo	2
Traslado a otra sección de régimen más severo	8
Permanencia en su celda indiv.hasta 7 fines de sem.	2
Permanencia en su celda indiv.hasta 15 días ininterrump.	44
Suspensión total/parcial derechos reglam. hasta 15 días	2
Exclusión de la actividad común hasta 15 días	1
Exclusión de la activ. recreativa/ deportiva hasta 10 días	0
Amonestación	0
Otra sanción	4
Sin Datos	380
<i>Total</i>	<i>443</i>

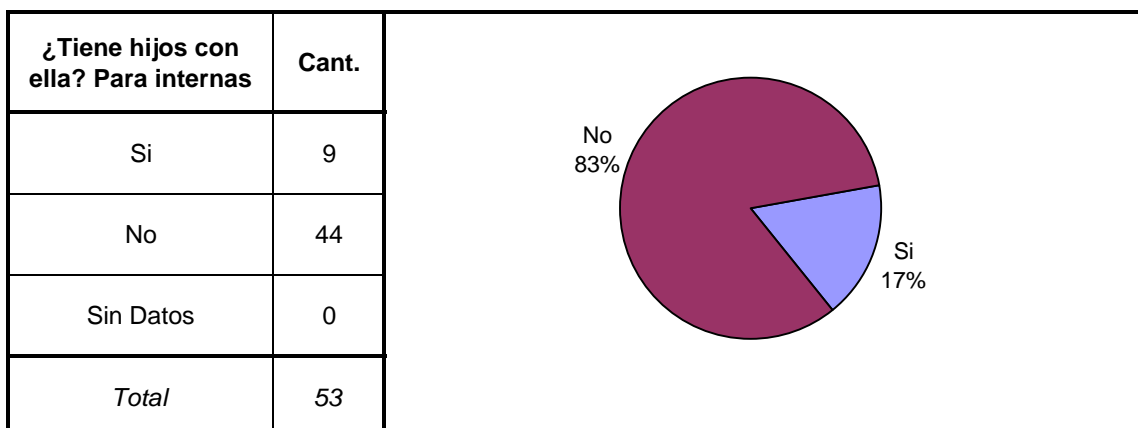
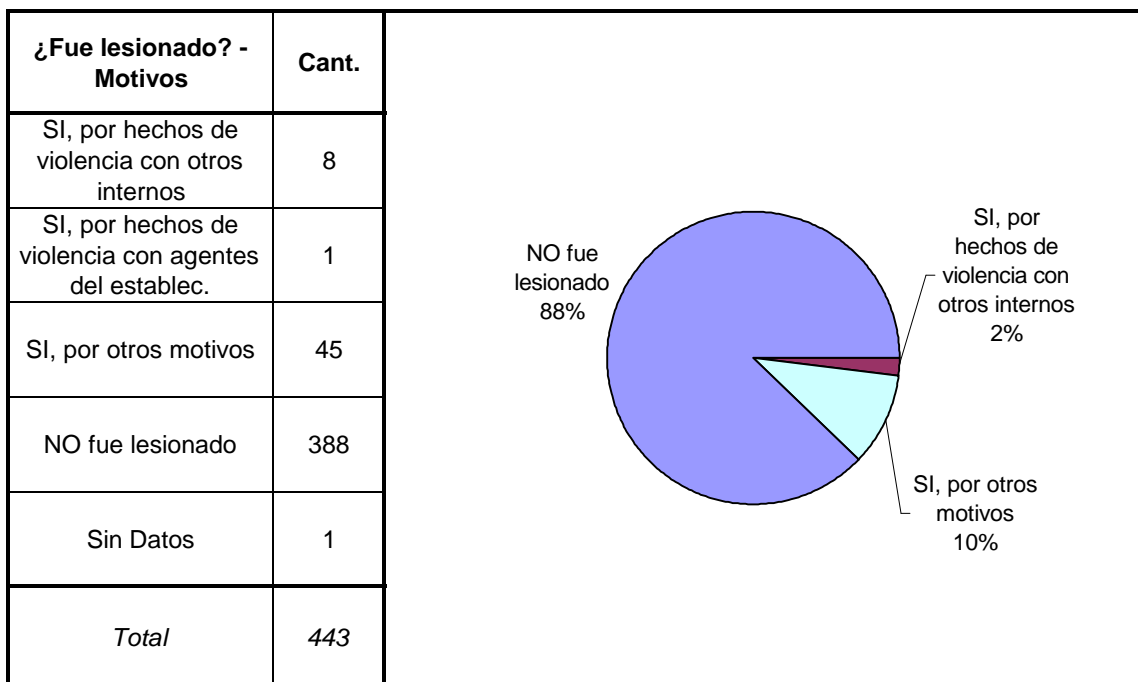
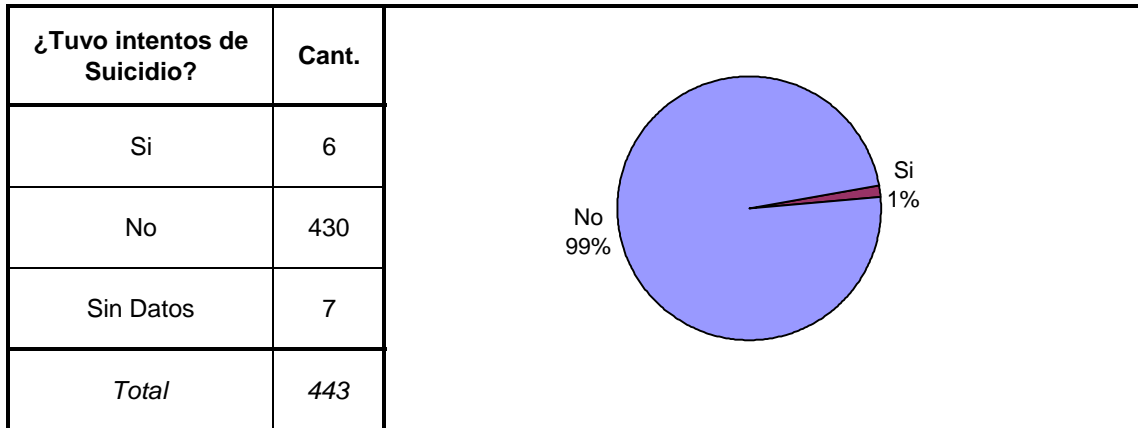


Calificación de conducta del interno	Cant.
Ejemplar	113
Muy Buena	88
Buena	109
Regular	21
Mala	13
Pésima	6
Sin calificación	59
Sin Datos	34
<i>Total</i>	<i>443</i>

Calificación	Porcentaje
Ejemplar	28%
Buena	27%
Sin calificación	14%
Muy Buena	22%
Regular	5%
Mala	3%
Pésima	1%

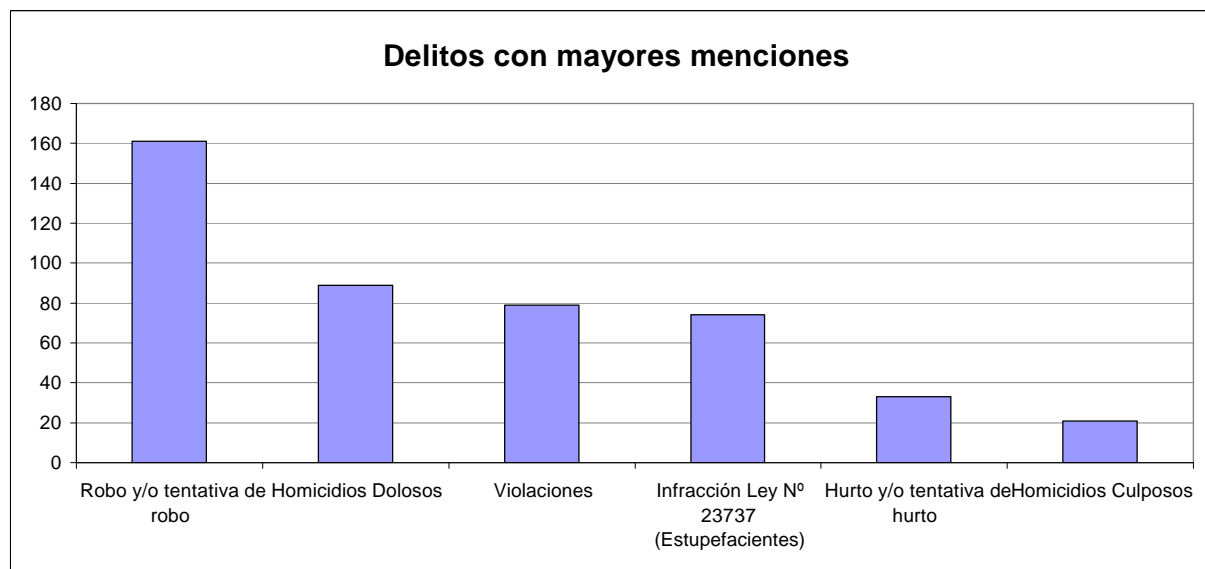
¿Tuvo intentos de fuga o evasión?	Cant.
SI -Tentativa de Evasión	1
SI -Tentativa de Fuga	5
NO	430
Sin Datos	7
<i>Total</i>	<i>443</i>

Respuesta	Porcentaje
NO	99%
SI -Tentativa de Fuga	1%



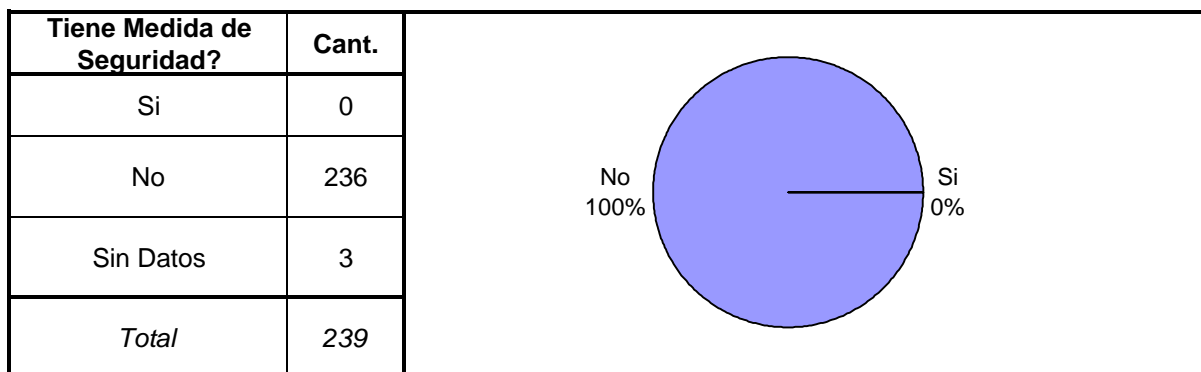
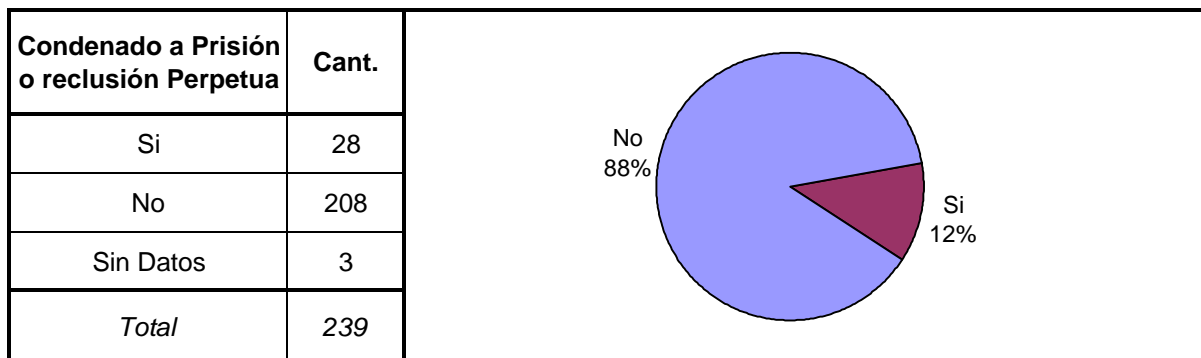
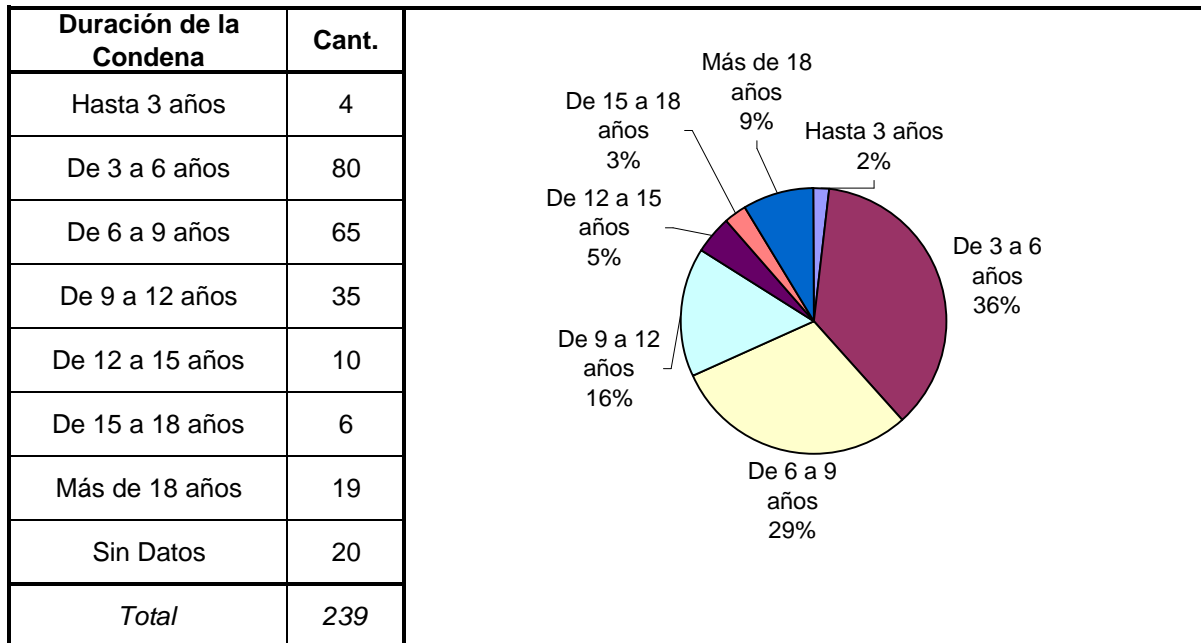
SNEEP 2006 - JUJUY

TIPO DE DELITO	1º Mención	2º Mención	3º Mención	4º Mención	5º Mención	TOTAL
Homicidios Dolosos	80	9				89
Homicidios Dolosos (tentativa)	6	2				8
Homicidios Culposos	20	1				21
Lesiones Dolosas	6	5	2			13
Lesiones Culposas	1	2				3
Otros Delitos contra las personas	3		2			5
Delitos contra el Honor	12	2				14
Violaciones	70	7	2			79
Otros Delitos contra la integridad sexual	3					3
Amenazas	5	3				8
Privación ilegítima de la libertad	2	7				9
Delito contra la libertad cometido por funcionario público	1					1
Otros delitos contra la libertad	1					1
Hurto y/o tentativa de hurto	25	8				33
Robo y/o tentativa de robo	128	31	1	1		161
Otros delitos contra la propiedad	3	2	1			6
Delitos c/ la Seguridad Pública		2	1			3
Delitos c/ el Orden Público	1					1
Delitos c/ la Seguridad de la Nación						0
Delitos c/ los Poderes Públicos						0
Delitos c/ la Administración Pública						0
Delitos c/ la Fe Pública	1	1	1			3
Delitos c/ el Estado Civil						0
Infracción Ley Nº 23737 (Estupefacientes)	74					74
Infracción Ley Nº 24769 (Penal Tributaria)						0
Infracción Ley Nº 13944 (Incumplimiento de Deberes)						0
Delitos Previstos en Leyes Especiales	1					1
Contravenciones						0
Sin Datos		361	433	442	443	
<i>Total</i>	<i>443</i>	<i>443</i>	<i>443</i>	<i>443</i>	<i>443</i>	<i>536</i>



SNEEP 2006 - JUJUY

Frecuencias para los detenidos con condena



Reincidencia	Cant.
Primario	197
Reiterante	13
Reincidente (art 50 CP)	25
Reincidencia múltiple (art 52 CP)	1
Sin Datos	3
<i>Total</i>	<i>239</i>

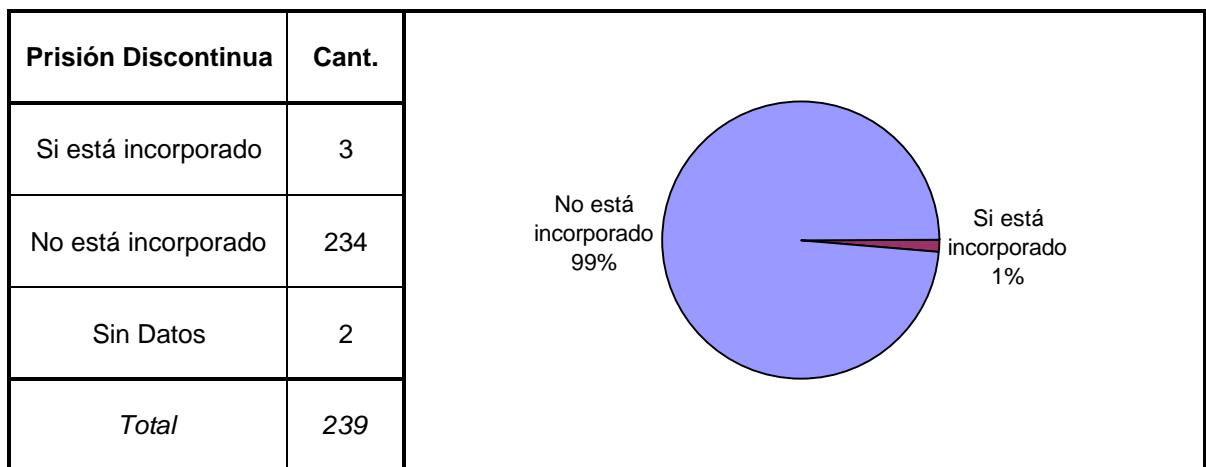
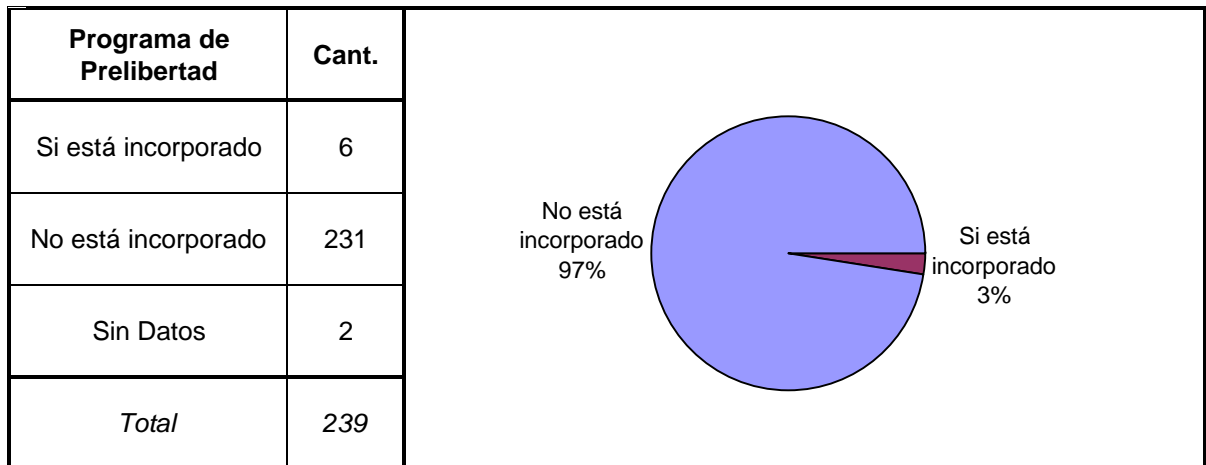
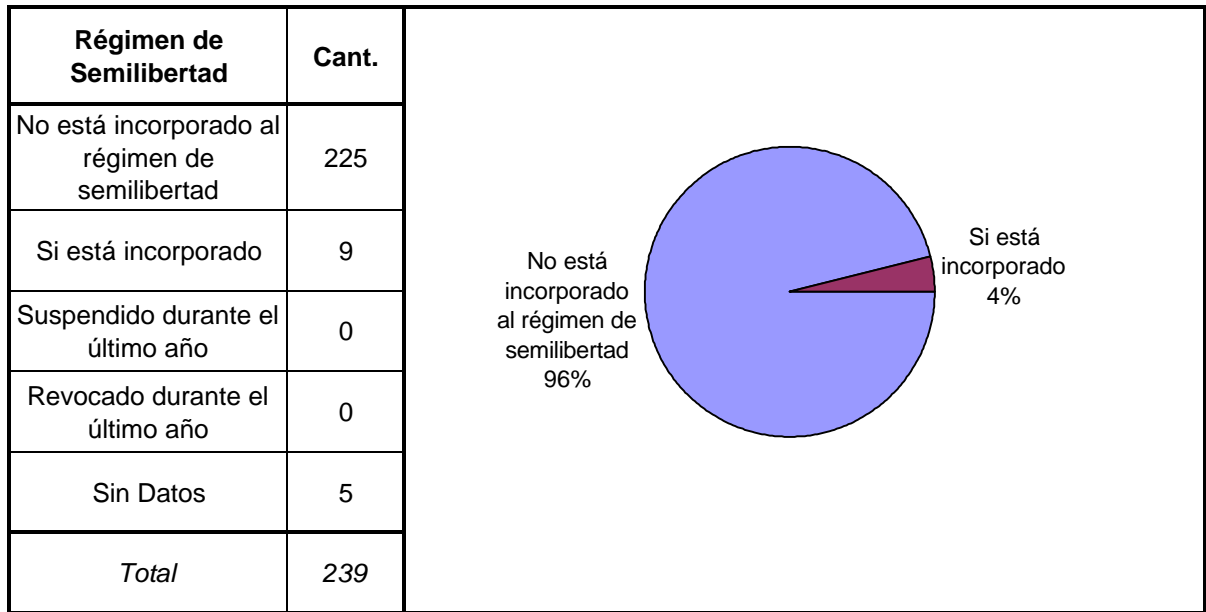
A pie chart illustrating the distribution of reincidencia. The largest slice is Primario at 83%, followed by Reincidente (art 50 CP) at 11%, Reiterante at 6%, and Sin Datos at 3%.

Períodos de la Progresividad	Cant.
Período de Observación	14
Período de Tratamiento	185
Período de Prueba	36
Período de Libertad Condicional	0
Se aplica otra caracterización	0
No se aplica ninguna	0
Sin datos	4
<i>Total</i>	<i>239</i>

A pie chart illustrating the distribution of períodos de la progresividad. The largest slice is Período de Tratamiento at 79%, followed by Período de Prueba at 15%, Período de Observación at 6%, and Sin datos at 4%.

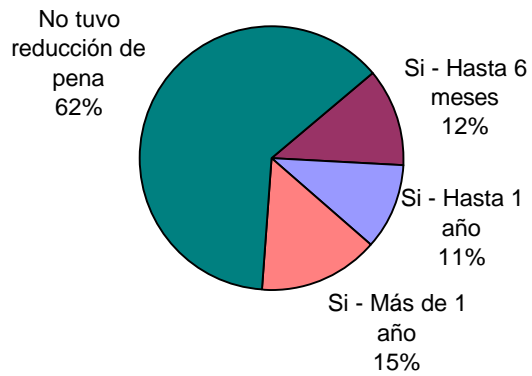
Tiene o tuvo salidas transitorias	Cant.
No le fueron otorgadas	218
Si goza de salidas transitorias	18
Suspendida durante el último año	0
Revocado durante el último año	0
Sin Datos	3
<i>Total</i>	<i>239</i>

A pie chart illustrating the distribution of salidas transitorias. The largest slice is No le fueron otorgadas at 92%, followed by Si goza de salidas transitorias at 8%.



Se le otorgó la Semidetención	Cant.
No tiene Semidetención	237
Sí, Prisión Diurna	0
Sí, Prisión Nocturna	0
Revocada durante el último año	0
Sin Datos	2
<i>Total</i>	<i>239</i>

Tuvo reducción de pena	Cant.
Si - Hasta 6 meses	28
Si - Hasta 1 año	25
Si - Más de 1 año	35
No tuvo reducción de pena	148
Sin datos	3
<i>Total</i>	<i>239</i>



SNEEP 2006 - JUJUY

UNIDADES	CAPACIDAD	POBLACION ALOJADA	SOBRE-POBLACION	PORCENTAJE DE SOBREPoblACION
ESTABLECIMIENTO PENITENCIARIO N° 1 - VILLA GORRITI	287	327	40	13,9%
ESTABLECIMIENTO PENITENCIARIO N° 2 y 4 - ALTO COMEDERO	64	63	-1	-1,6%
ESTABLECIMIENTO PENITENCIARIO N° 3 DE MUJERES	32	53	21	65,6%
TOTAL PROVINCIAL	383	443	60	15,7%