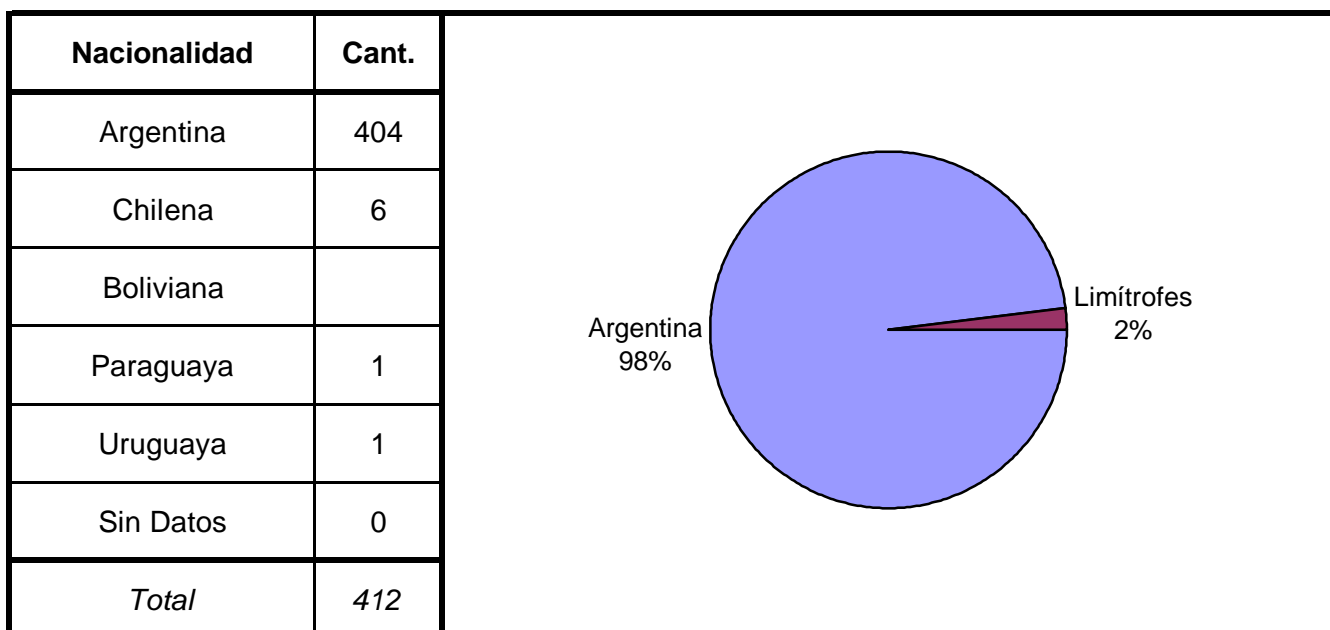
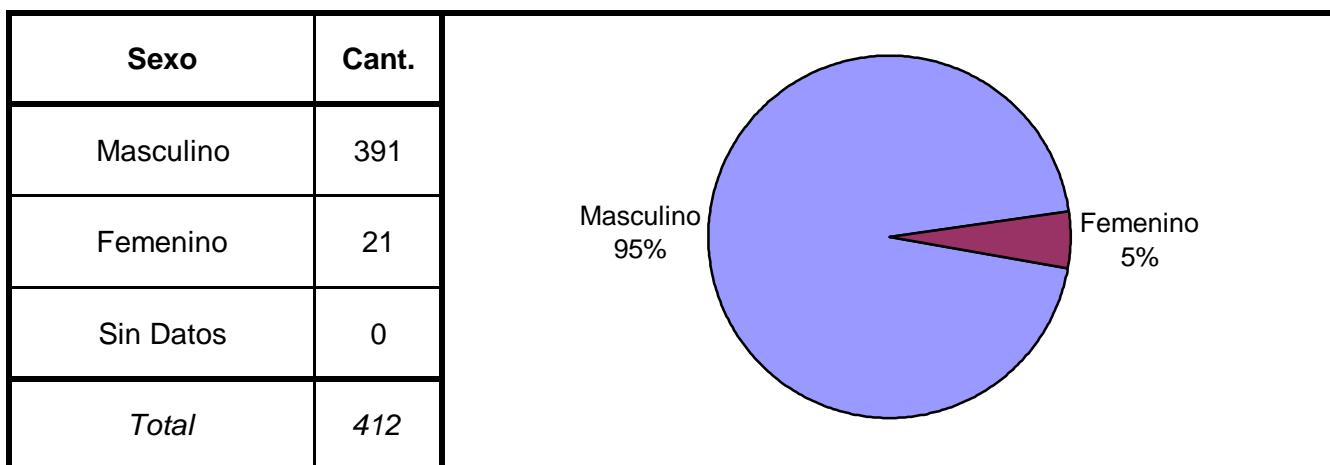
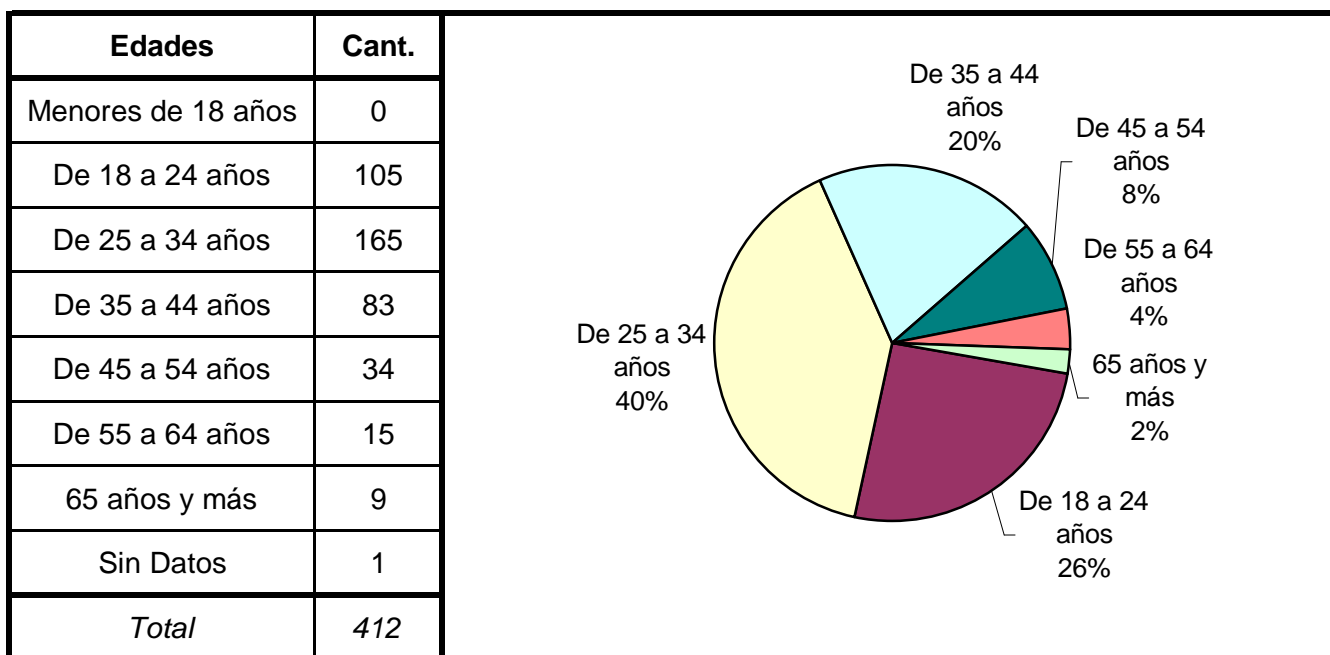


SNEEP 2008 - SAN LUIS

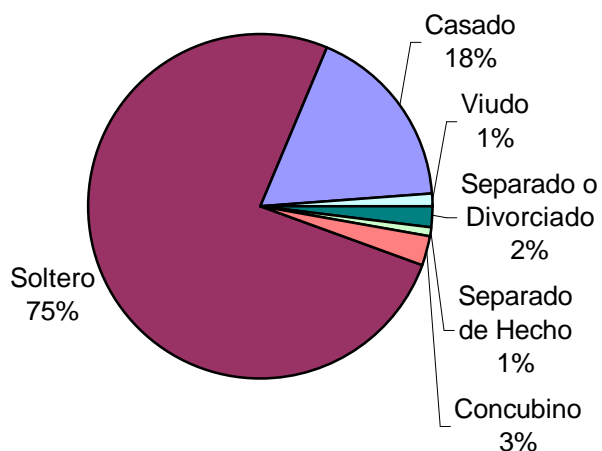
DISTRIBUCIÓN POR UNIDAD Y SITUACIÓN LEGAL

UNIDADES	CONDENADOS	PROCESADOS	INIMPUTABLES/ MENORES o Sin Discriminar	TOTAL POR UNIDAD
COMPLEJO PENITENCIARIO PROVINCIAL - UNIDAD 1 PENADOS	197	1		198
COMPLEJO PENITENCIARIO PROVINCIAL - UNIDAD 2 PROCESADOS		162		162
COMPLEJO PENITENCIARIO PROVINCIAL - UNIDAD 3 JOV. ADULTOS		31		31
COMPLEJO PENITENCIARIO PROVINCIAL - UNIDAD 4 CARCEL MUJ.	9	12		21
TOTALES PROVINCIALES	206	206	0	412

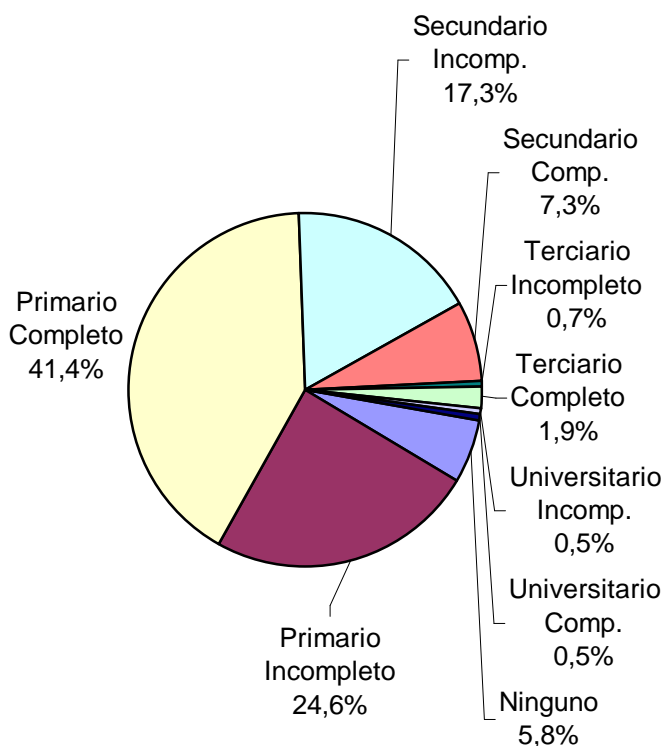
SNEEP 2008 - SAN LUIS

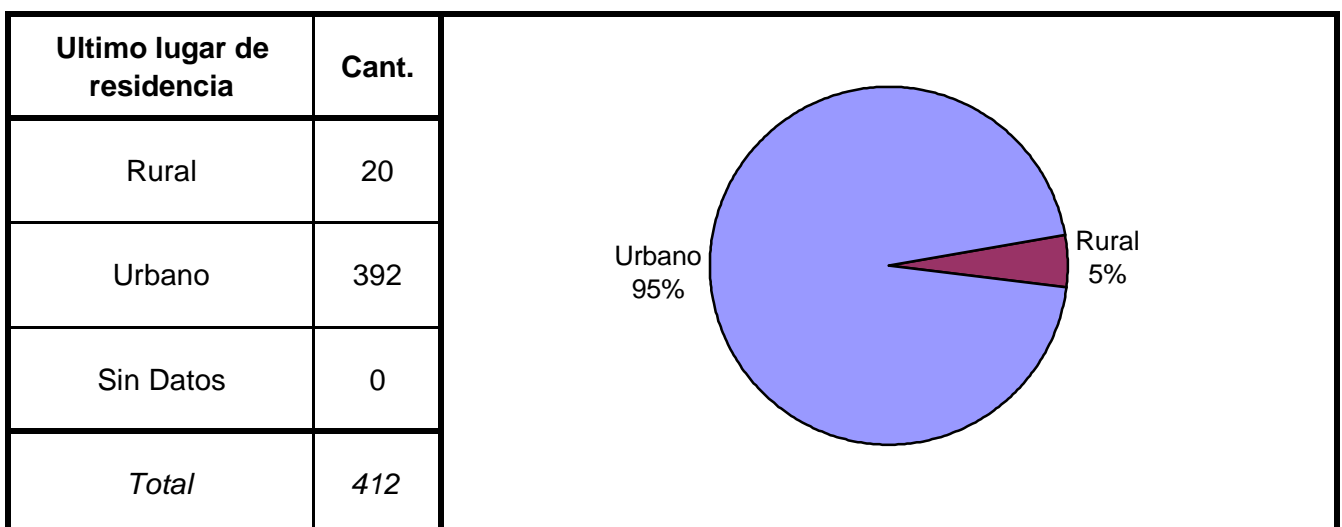
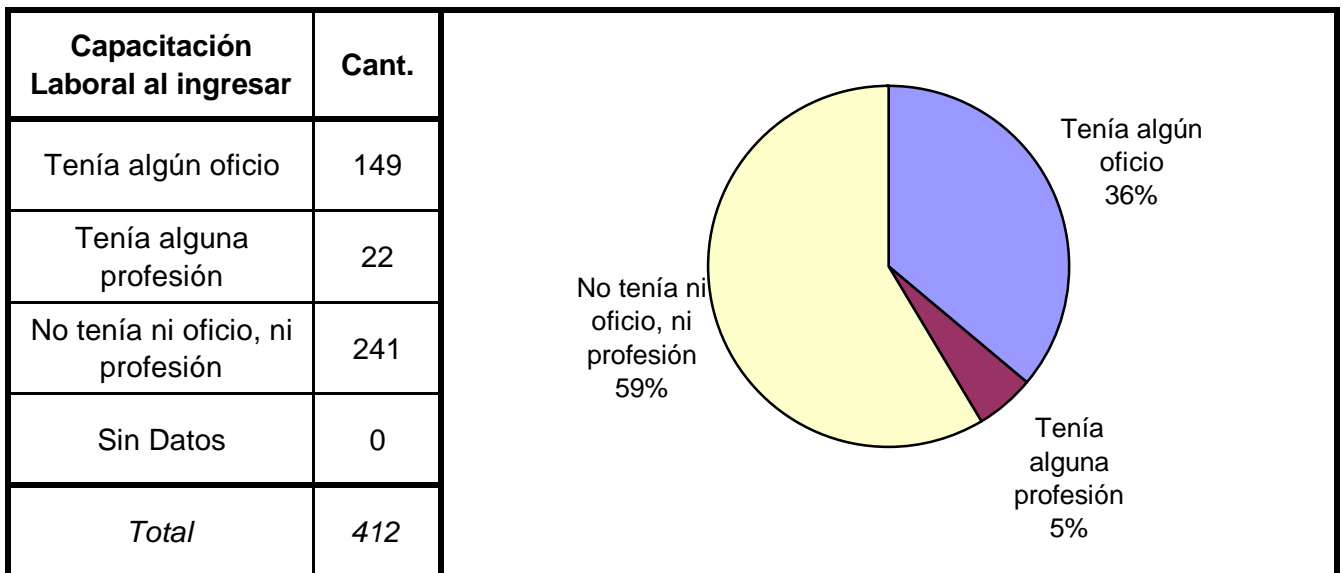
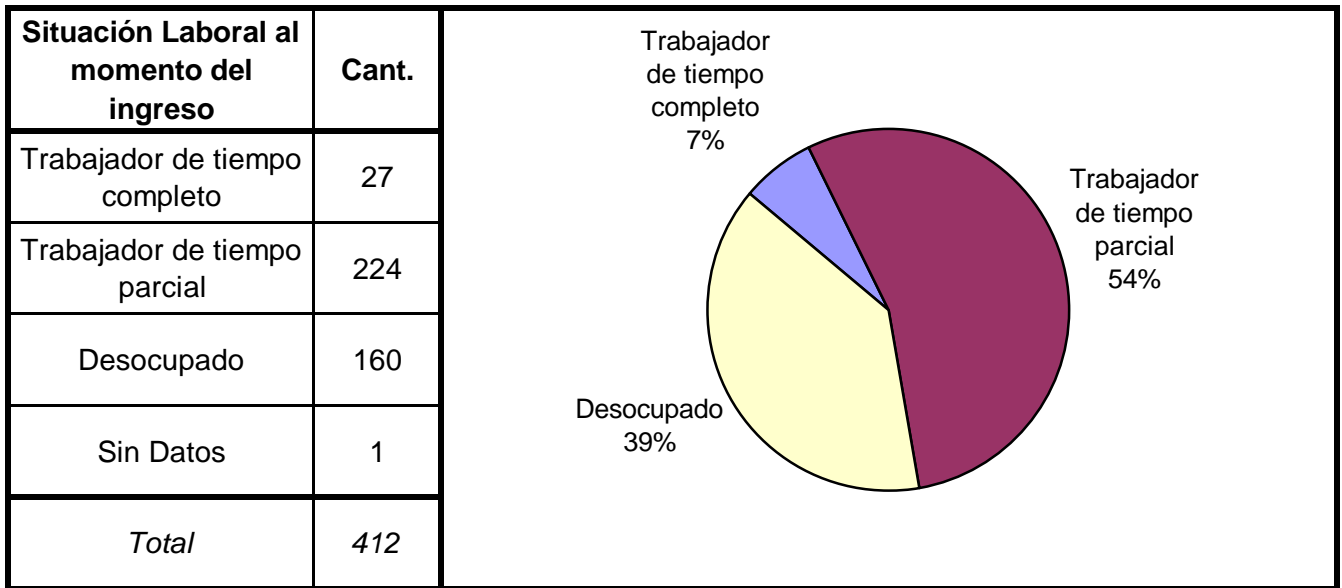


Estado Civil	Cant.
Soltero	312
Casado	73
Viudo	4
Separado o Divorciado	8
Separado de Hecho	3
Concubino	12
Sin datos	0
<i>Total</i>	<i>412</i>

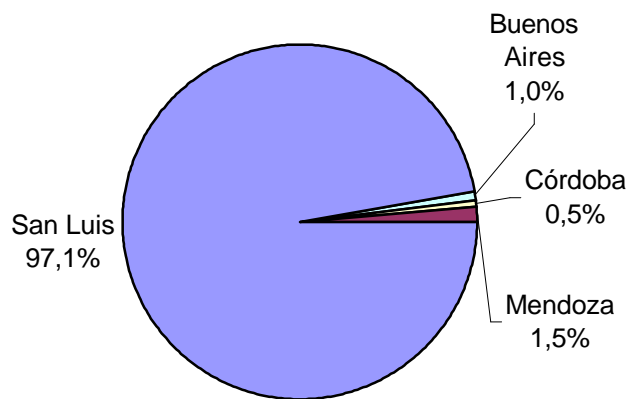


Nivel de Instrucción	Cant.
Ninguno	24
Primario Incompleto	101
Primario Completo	170
Secundario Incomp.	71
Secundario Comp.	30
Terciario Incompleto	3
Terciario Completo	8
Universitario Incomp.	2
Universitario Comp.	2
Sin datos	1
<i>Total</i>	<i>412</i>

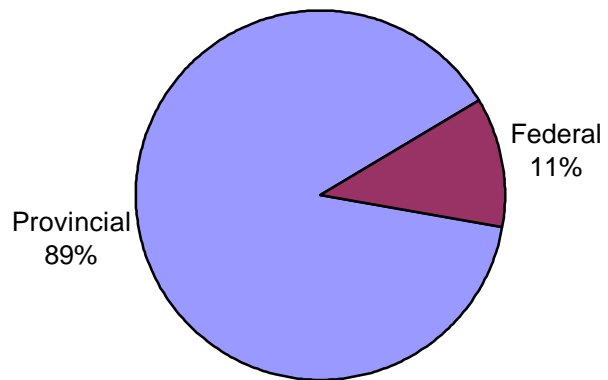




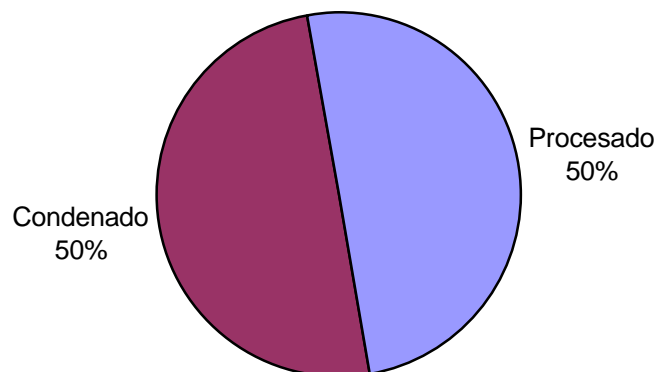
Ultima provincia de residencia	Cant.
Buenos Aires	4
Córdoba	2
Mendoza	6
San Juan	0
San Luis	400
Santa Fe	0
Santiago del Estero	0
<i>Total</i>	<i>412</i>



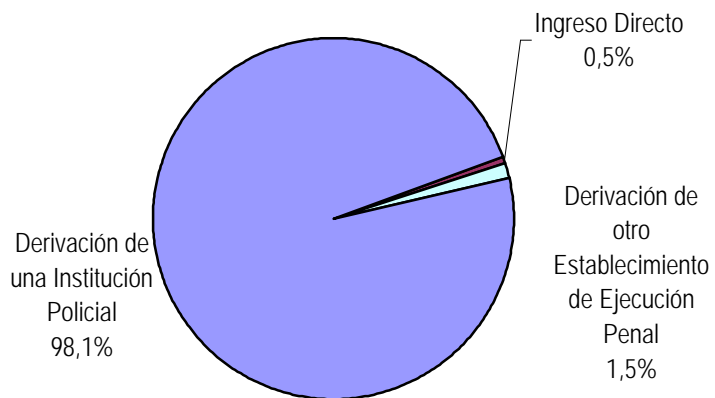
Jurisdicción Judicial	Cant.
Provincial	365
Nacional	0
Federal	47
Sin Datos	0
<i>Total</i>	<i>412</i>



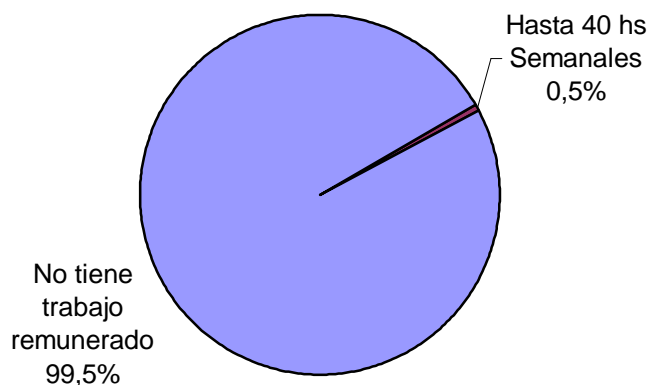
Situación Legal	Cant.
Condenado	206
Procesado	206
Contraventor	0
Inimputable	0
Otra	0
<i>Total</i>	<i>412</i>



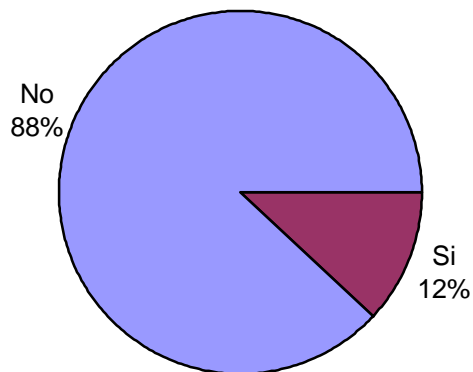
Establecimiento de Procedencia	Cant.
Ingreso Directo	2
Derivación de otro Establecimiento de Ejecución Penal	6
Derivación de una Institución Policial	404
Derivación de Prefectura o Gendarmería	0
Sin datos	0
<i>Total</i>	<i>412</i>



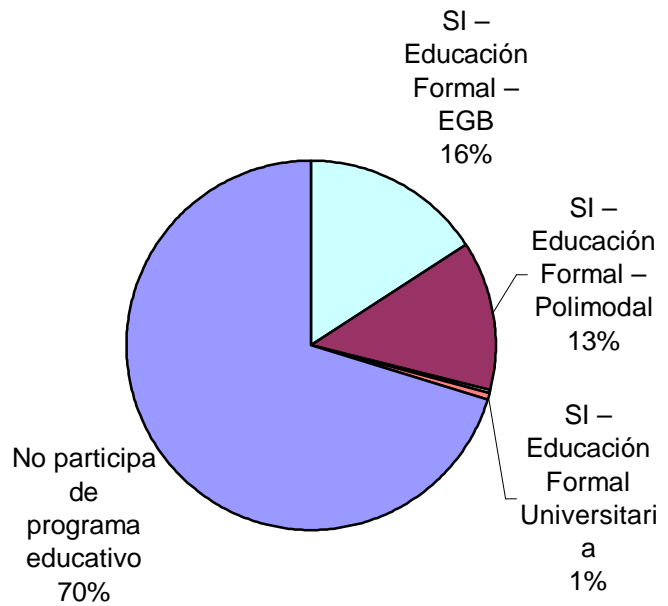
Trabajo remunerado	Cant.
Hasta 10 hs Semanales	0
Hasta 20 hs Semanales	0
Hasta 30 hs Semanales	0
Hasta 40 hs Semanales	2
No tiene trabajo remunerado	410
Sin datos	0
<i>Total</i>	<i>412</i>



Participó de algún Programa de Capacit. Laboral?	Cant.
Si	49
No	363
Sin Datos	0
<i>Total</i>	<i>412</i>

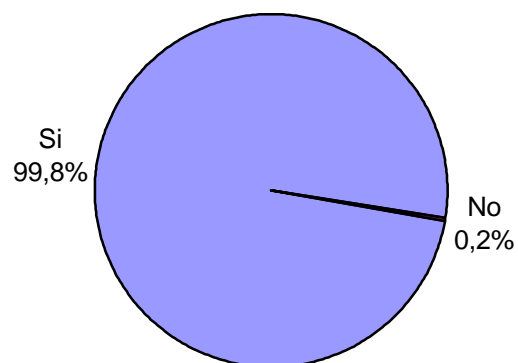


Participó de algún Programa Educativo?	Cant.
SI – Educación Formal – EGB	65
SI – Educación Formal – Polimodal	54
SI – Educación Formal – Terciaria	1
SI – Educación Formal Universitaria	3
SI – Educación NO Formal	0
No participa de programa educativo	289
Sin datos	0
<i>Total</i>	<i>412</i>




Participó de Activ. Recreativas o Deportivas?	Cant.
Si	411
No	1
Sin Datos	0
<i>Total</i>	<i>412</i>

Recibió Asistencia Médica?	Cant.
Si	411
No	1
Sin Datos	0
<i>Total</i>	<i>412</i>



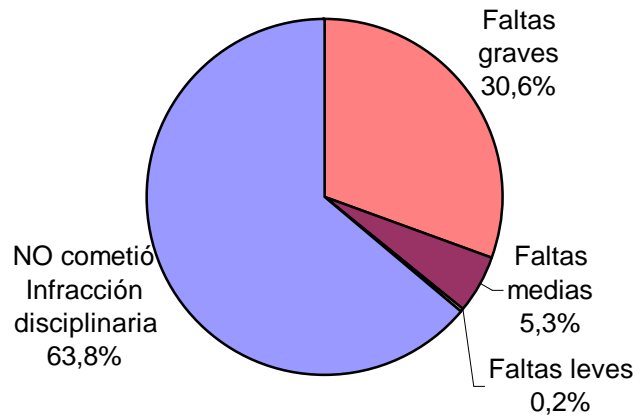
Recibió visitas durante el último año?	Cant.
Si	384
No	28
Sin Datos	0
<i>Total</i>	<i>412</i>



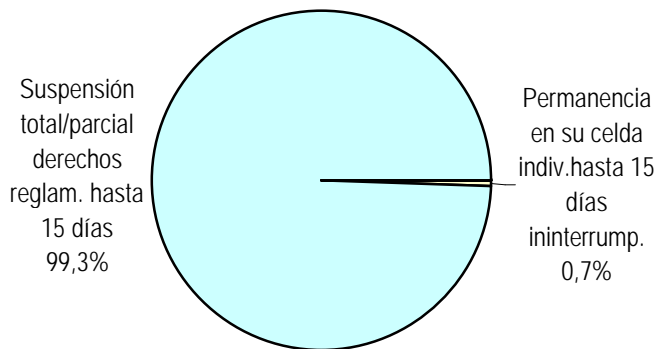
Participó de algún tipo de Alteración del orden?	Cant.
SI – Alteración del orden con Heridos o Muertos	1
SI – Alteración del orden con Rehenes	0
SI – Alteración del orden con Daños	1
SI – Alteración del orden sin heridos, ni rehenes, ni daños	153
NO participó de ninguna alteración	257
Sin Datos	0
<i>Total</i>	<i>412</i>

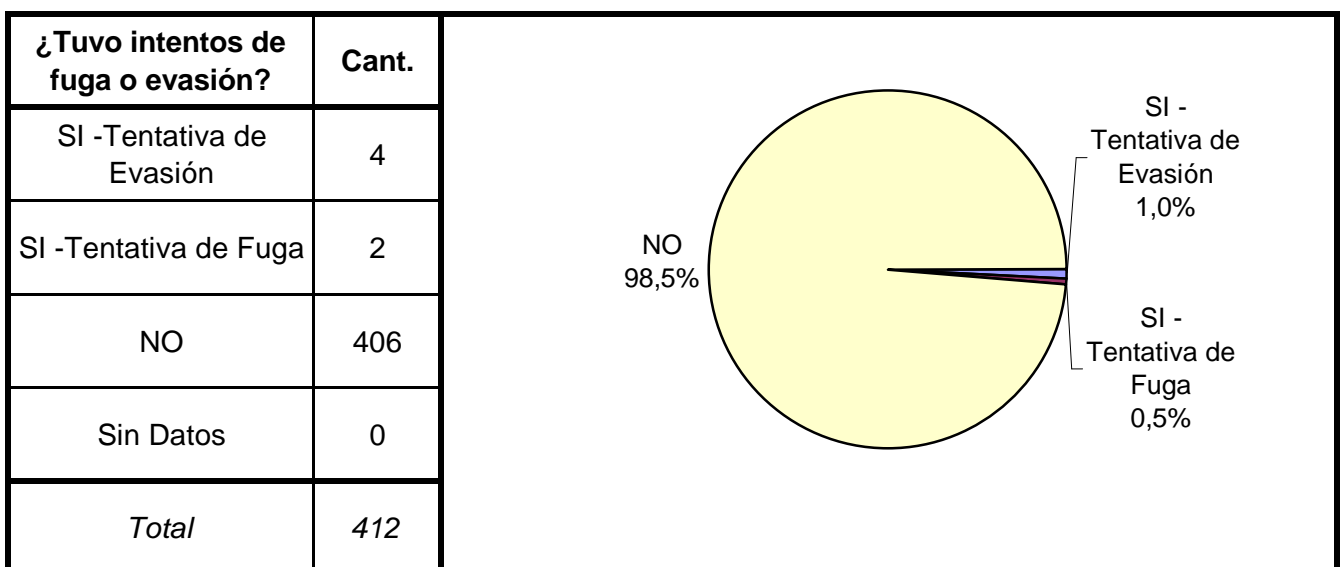
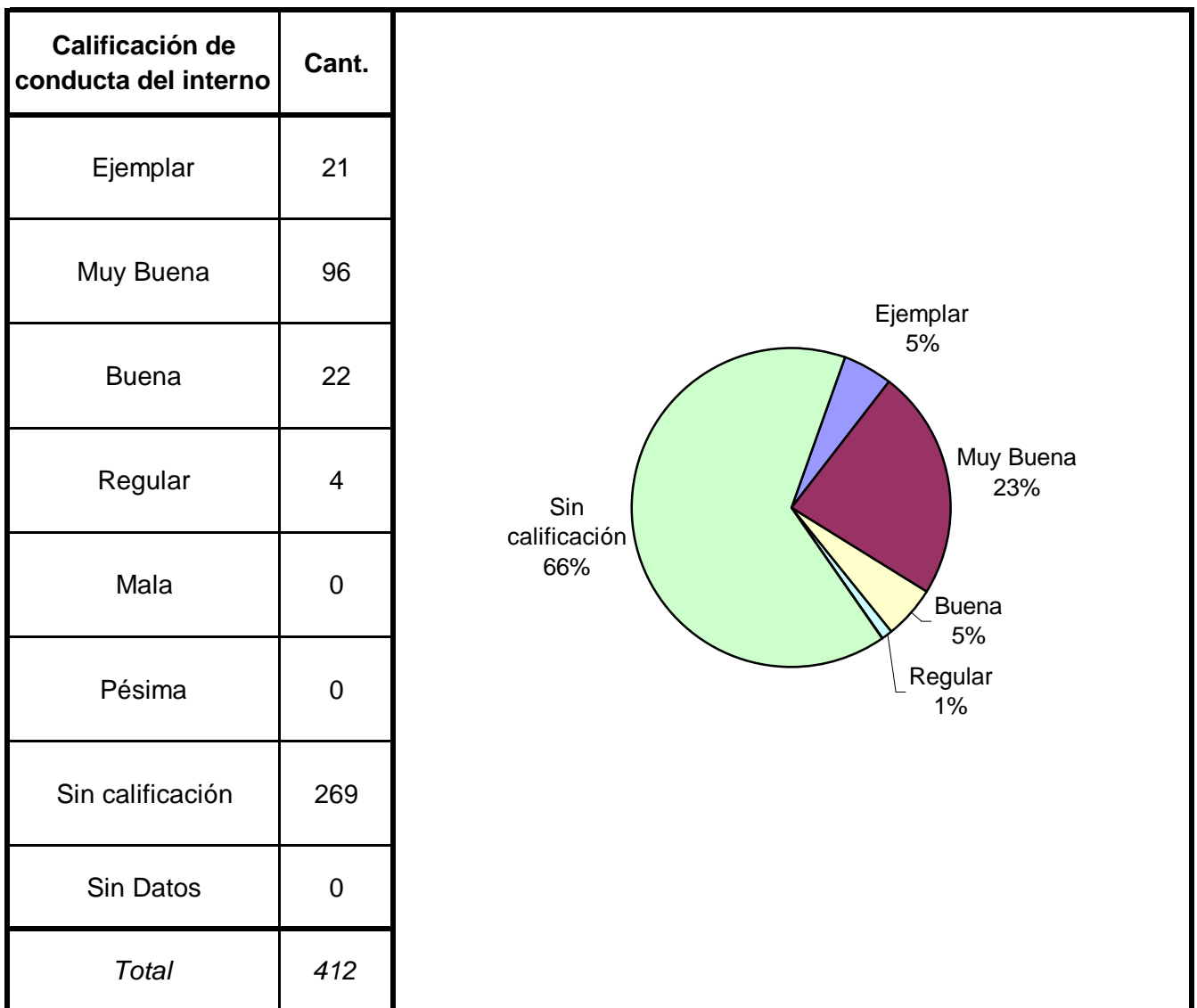


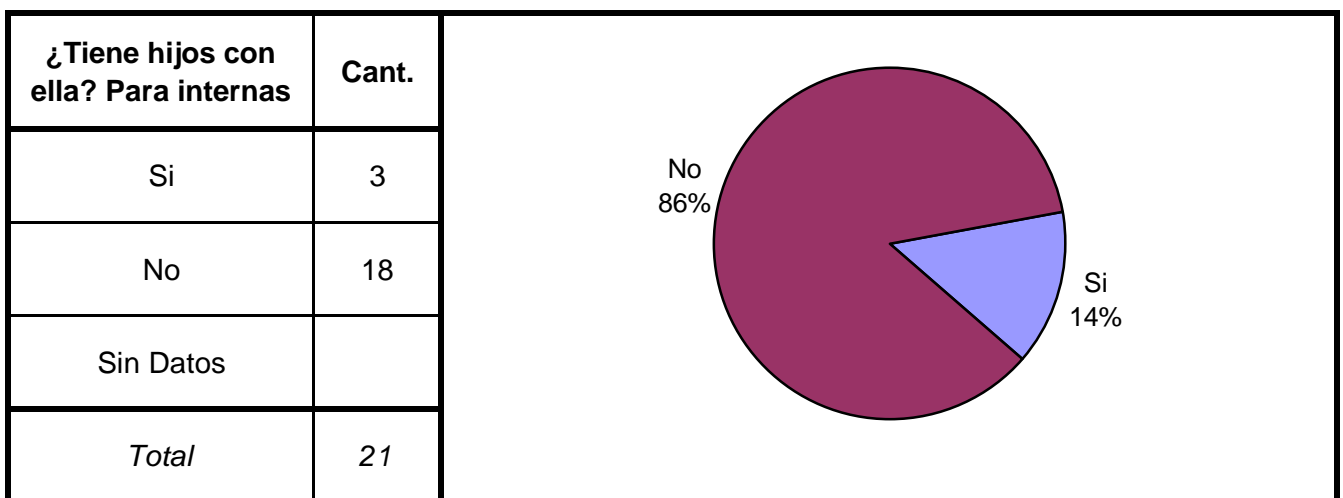
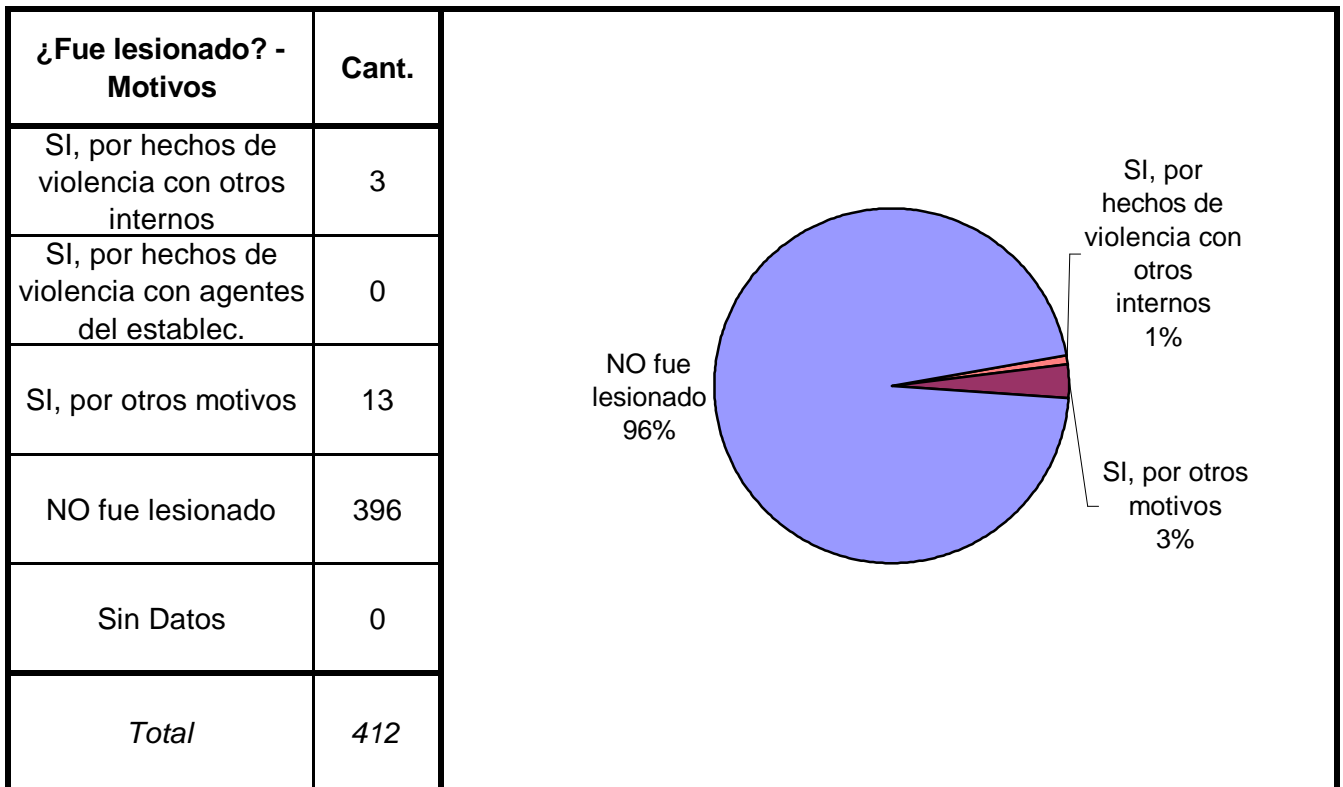
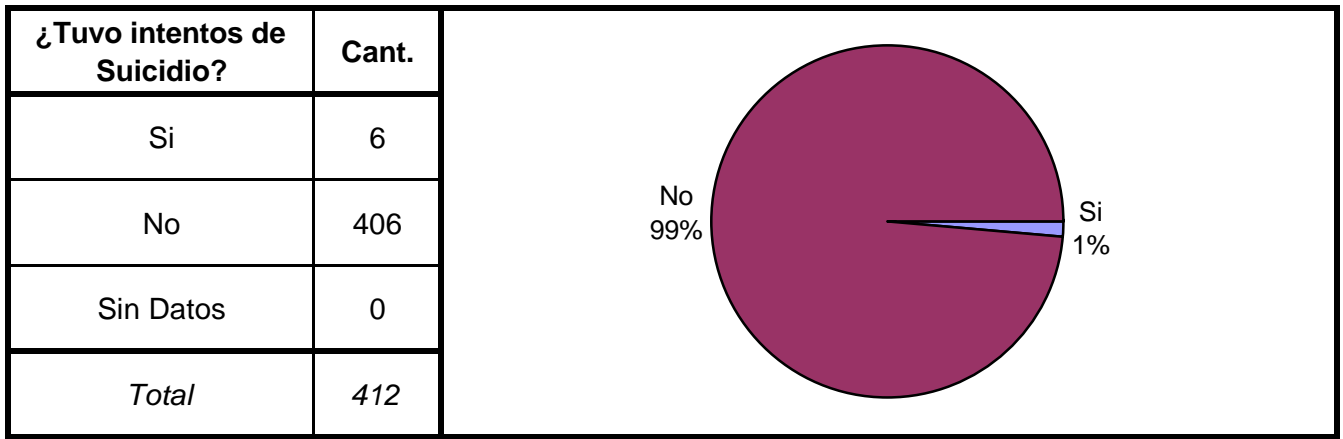
Tipo de infracción disciplinaria	Cant.
Faltas graves	126
Faltas medias	22
Faltas leves	1
NO cometió Infracción disciplinaria	263
Sin Datos	0
<i>Total</i>	<i>412</i>



Tipo de Sanción Disciplinaria	Cant.
Traslado a otro estab. de régimen más severo	0
Permanencia en su celda indiv.hasta 7 fines de sem.	0
Permanencia en su celda indiv.hasta 15 días ininterrump.	1
Suspensión total/parcial derechos reglam. hasta 15 días	148
Exclusión de la actividad común hasta 15 días	0
Exclusión de la activ. recreativa/deportiva hasta 10 días	0
Amonestación	0
Otra sanción	0
Sin Datos	263
<i>Total</i>	<i>412</i>

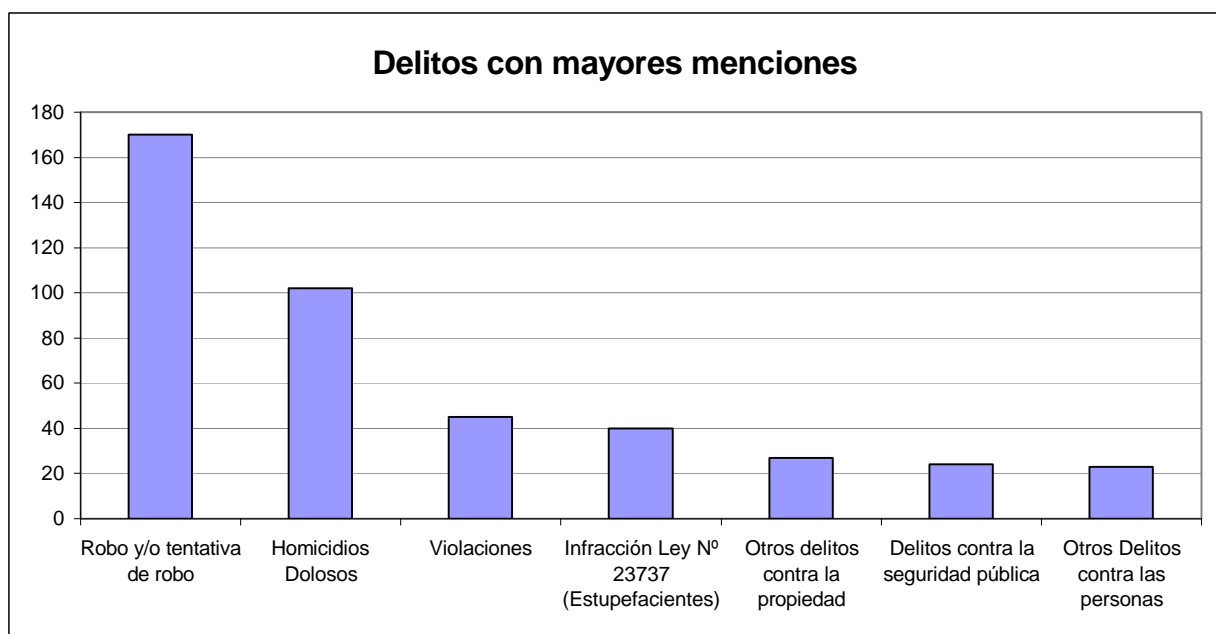






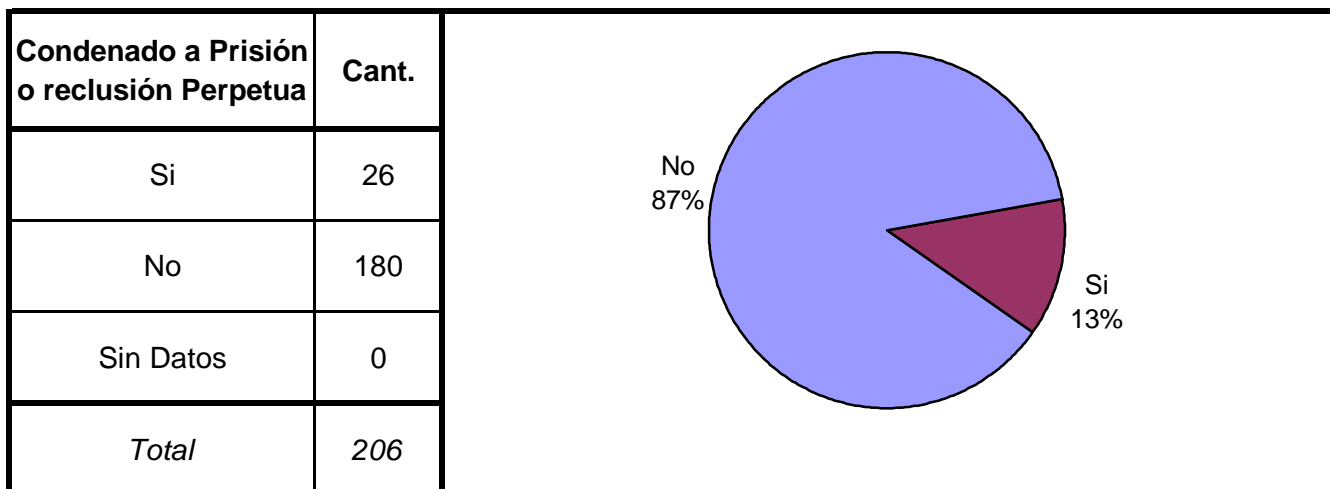
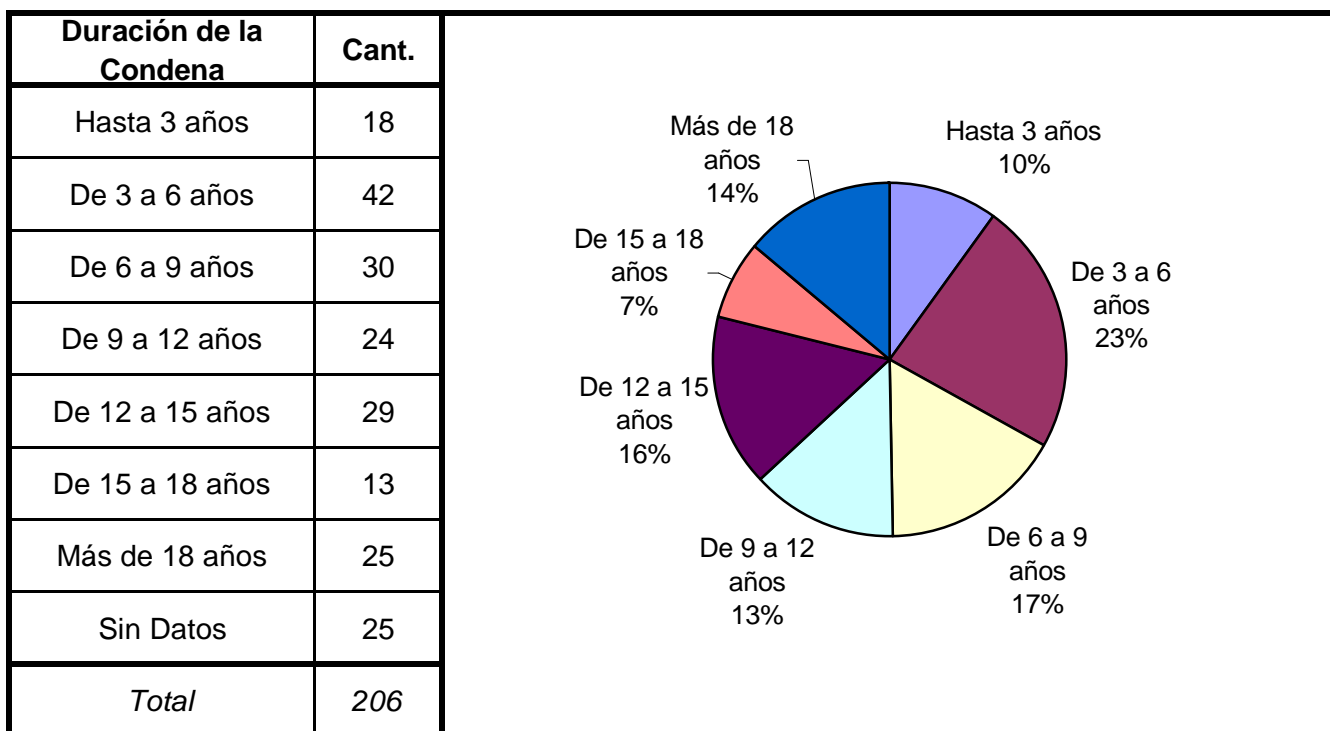
SNEEP 2008 - SAN LUIS

TIPO DE DELITO	1º Mención	2º Mención	3º Mención	4º Mención	5º Mención	TOTAL
Homicidios Dolosos	96	4	2			102
Homicidios Dolosos (tentativa)	7	5				12
Homicidios Culposos	2					2
Lesiones Dolosas	4	3	4			11
Lesiones Culposas						0
Otros Delitos contra las personas	6	14	2	1		23
DELITOS CONTRA EL HONOR	2					2
Violaciones	36	7	1		1	45
Otros delitos contra la integridad sexual	12	3	4	1	1	21
Amenazas	3	3	2			8
Privación ilegítima de la libertad		5				5
Delito c/ la libertad cometido por func.público						0
Otros delitos contra la libertad	10		1			11
Hurto y/o tentativa de hurto	14	5	1			20
Robo y/o tentativa de robo	158	8	4			170
Otros delitos contra la propiedad	15	9	2	1		27
DELITOS C/ LA SEGURIDAD PÚBLICA	4	19		1		24
DELITOS C/ EL ORDEN PÚBLICO	1	1	1			3
DELITOS C/ LA SEG. DE LA NACIÓN						0
DELITOS C/ LOS PODERES PUBLICOS		2				2
DELITOS C/ LA ADMINIST. PÚBLICA	4	9	1	1		15
DELITOS C/ LA FE PÚBLICA		2				2
DELITOS C/ EL ESTADO CIVIL						0
INFRAC.LEY 23.737 (ESTUPEFACIENTES)	38	2				40
INFRAC.LEY 24.769 PENAL TRIBUTARIA						0
INFRAC.LEY 13.944 INCUMP.DE DEBERES						0
DELITOS PREV. EN LEYES ESPECIALES			1			1
CONTRAVENCIONES						0
Sin Datos		311	386	407	410	
<i>Total</i>	<i>412</i>	<i>412</i>	<i>412</i>	<i>412</i>	<i>412</i>	<i>546</i>



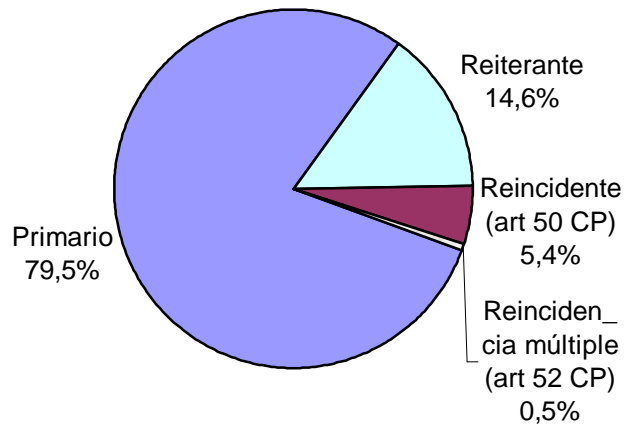
SNEEP 2008 - SAN LUIS

Frecuencias para los detenidos con condena

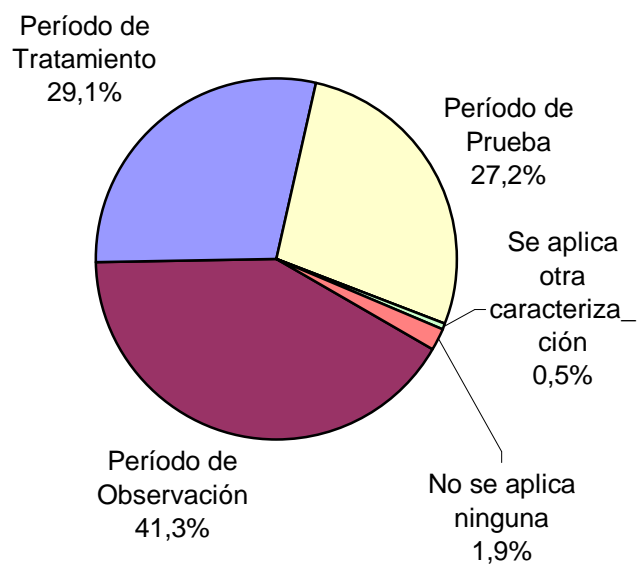


Tiene Medida de Seguridad?	Cant.
Si	0
No	206
Sin Datos	0
<i>Total</i>	<i>206</i>

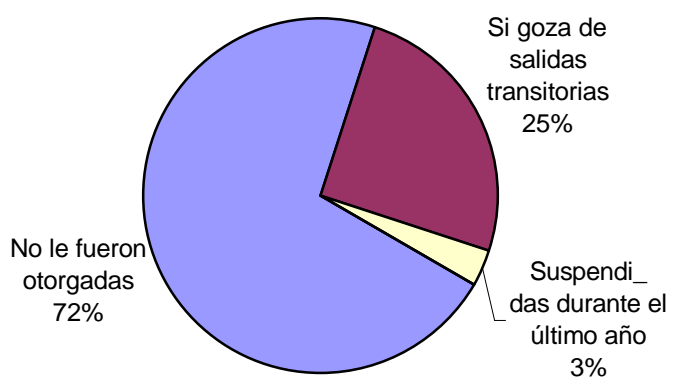
Reincidencia	Cant.
Primario	163
Reiterante	30
Reincidente (art 50 CP)	11
Reincidencia múltiple (art 52 CP)	1
Sin Datos	1
<i>Total</i>	<i>206</i>

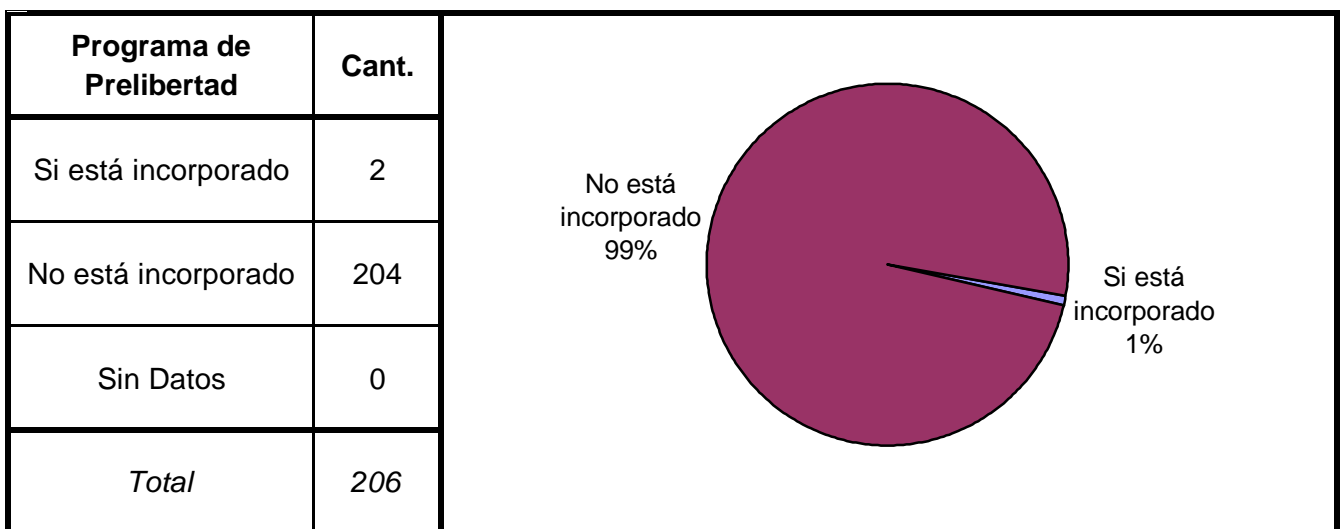
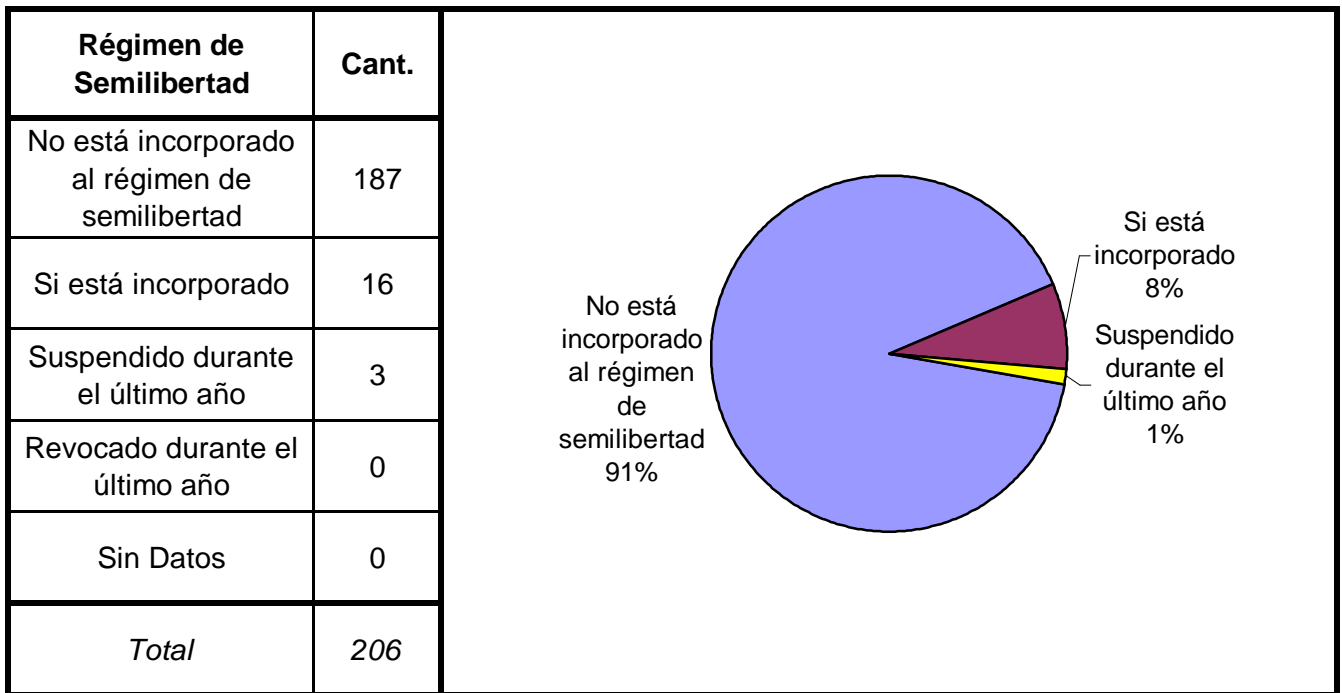


Períodos de la Progresividad	Cant.
Período de Observación	85
Período de Tratamiento	60
Período de Prueba	56
Período de Libertad Condicional	0
Se aplica otra caracterización	1
No se aplica ninguna	4
Sin datos	0
<i>Total</i>	<i>206</i>



Tiene o tuvo salidas transitorias	Cant.
No le fueron otorgadas	147
Si goza de salidas transitorias	51
Suspendidas durante el último año	7
Revocado durante el último año	0
Sin Datos	1
<i>Total</i>	<i>206</i>





Prisión Discontinua	Cant.
Si está incorporado	0
No está incorporado	206
Sin Datos	0
<i>Total</i>	<i>206</i>

Se le otorgó la Semidetención	Cant.
No tiene Semidetención	206
Sí, Prisión Diurna	0
Sí, Prisión Nocturna	0
Revocada durante el último año	0
Sin Datos	0
<i>Total</i>	<i>206</i>

Tuvo reducción de pena	Cant.
Si - Hasta 6 meses	0
Si - Hasta 1 año	0
Si - Más de 1 año	0
No tuvo reducción de pena	206
Sin datos	0
<i>Total</i>	<i>206</i>

SNEEP 2008 - SAN LUIS

UNIDADES	CAPACIDAD	POBLACION ALOJADA	SOBRE-POBLACION	PORCENTAJE DE SOBREPoblACION
COMPLEJO PENITENCIARIO PROVINCIAL - UNIDAD 1 PENADOS	136	198	62	45,6%
COMPLEJO PENITENCIARIO PROVINCIAL - UNIDAD 2 PROCESADOS	136	162	26	19,1%
COMPLEJO PENITENCIARIO PROVINCIAL - UNIDAD 3 JOVENES ADULTOS	39	31	-8	-20,5%
COMPLEJO PENITENCIARIO PROVINCIAL - UNIDAD 4 CARCEL MUJERES	37	21	-16	-43,2%
TOTAL PROVINCIAL	348	412	64	18,4%