

**SISTEMA NACIONAL  
DE  
ESTADÍSTICAS SOBRE  
EJECUCIÓN DE LA PENA**

**Informe Anual  
PROVINCIA DE ENTRE RIOS  
SNEEP 2011**

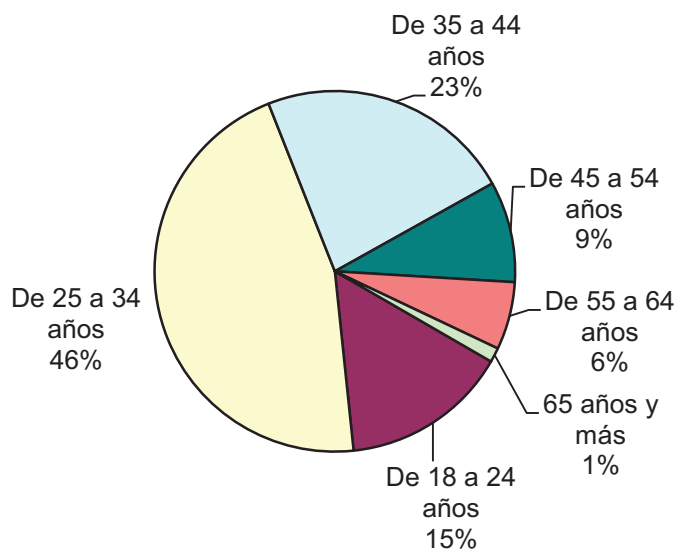
*Dirección Nacional de Política Criminal  
en materia de Justicia y Legislación Penal  
Subsecretaría de Política Criminal  
Secretaría de Justicia  
Ministerio de Justicia y Derechos Humanos*

**SNEEP 2011 - ENTRE RIOS**  
**DISTRIBUCIÓN POR UNIDAD Y SITUACIÓN LEGAL**

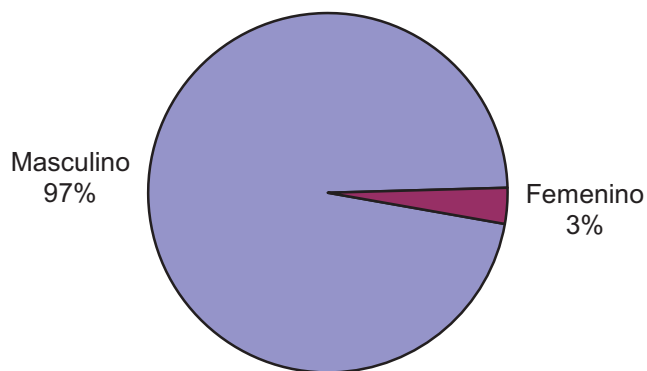
<b>UNIDADES</b>	<b>CONDENADOS</b>	<b>PROCESADOS</b>	<b>INIMPUTABLES/ MENORES o Sin Discriminar</b>	<b>TOTAL POR UNIDAD</b>
UNIDAD PENAL Nº 1 PARANA	216	67	2	<b>285</b>
UNIDAD PENAL Nº 2 GUALEGUAYCHU	86	23		<b>109</b>
UNIDAD PENAL Nº 3 CONCORDIA	122	28		<b>150</b>
UNIDAD PENAL Nº 4 CONCEPCION DEL URUGUAY	76	19		<b>95</b>
UNIDAD PENAL Nº 5 VICTORIA	28	6		<b>34</b>
UNIDAD PENAL Nº 6 CONCEPCION ARENAL FEMENINA	16	9		<b>25</b>
UNIDAD PENAL Nº 7 GUALEGUAY	52	17		<b>69</b>
UNIDAD PENAL Nº 8 NEUROPSIQUIATRICO - FEDERAL	4	3	2	<b>9</b>
<b>TOTALES PROVINCIALES</b>	<b>600</b>	<b>172</b>	<b>4</b>	<b>776</b>

# SNEEP 2011 - ENTRE RIOS

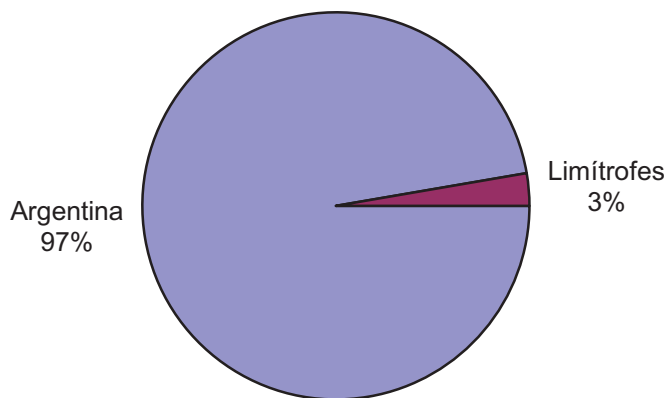
Edades	Cant.
Menores de 18 años	0
De 18 a 24 años	116
De 25 a 34 años	353
De 35 a 44 años	177
De 45 a 54 años	70
De 55 a 64 años	47
65 años y más	10
Sin Datos	3
<i>Total</i>	<i>776</i>



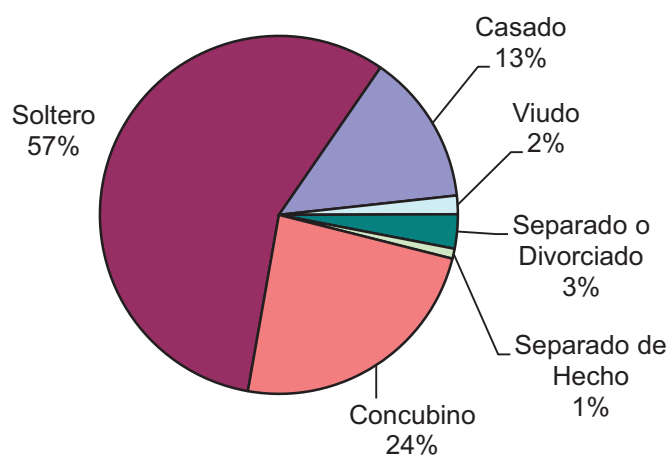
Sexo	Cant.
Masculino	751
Femenino	25
Sin Datos	0
<i>Total</i>	<i>776</i>



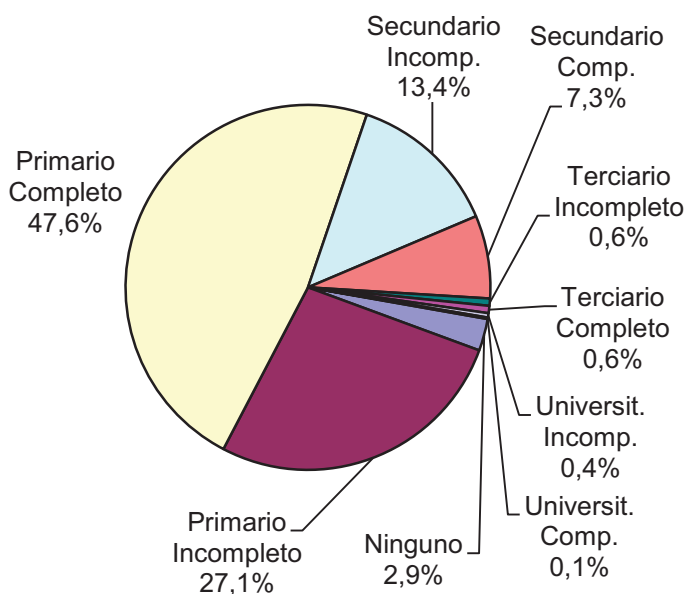
Nacionalidad	Cant.
Argentina	755
Boliviana	1
Chilena	1
Brasileña	1
Paraguaya	2
Uruguaya	16
Otras	0
Sin Datos	0
<i>Total</i>	<i>776</i>



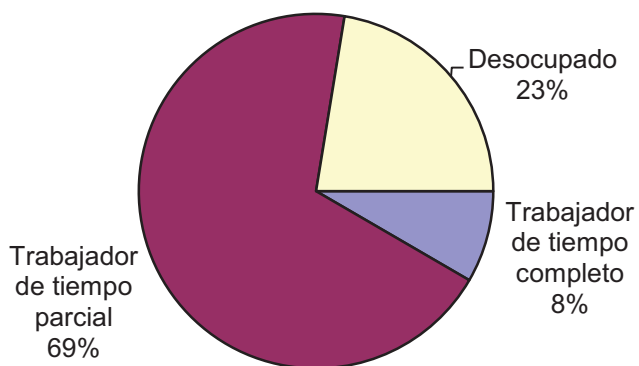
Estado Civil	Cant.
Soltero	441
Casado	106
Viudo	13
Separado o Divorciado	24
Separado de Hecho	7
Concubino	185
Sin datos	0
<i>Total</i>	<i>776</i>



Nivel de Instrucción	Cant.
Ninguno	22
Primario Incompleto	210
Primario Completo	369
Secundario Incomp.	104
Secundario Comp.	57
Terciario Incompleto	5
Terciario Completo	5
Universit. Incomp.	3
Universit. Comp.	1
Sin datos	0
<i>Total</i>	<i>776</i>



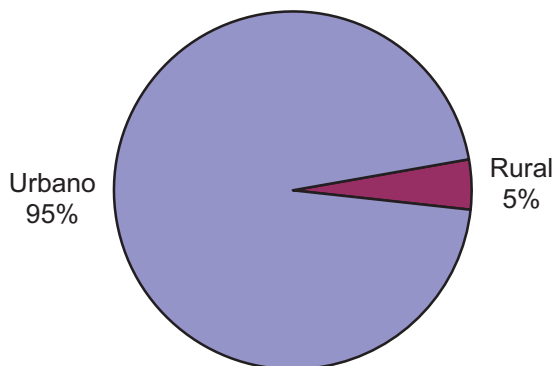
Situación Laboral al momento del ingreso	Cant.
Trabajador de tiempo completo	65
Trabajador de tiempo parcial	537
Desocupado	174
Sin Datos	0
<i>Total</i>	<i>776</i>



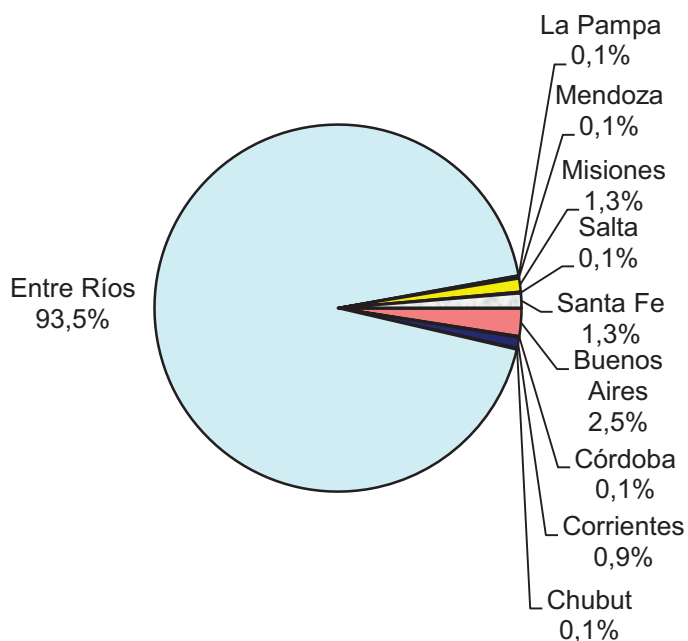
Capacitación Laboral al ingresar	Cant.
Tenía algún oficio	313
Tenía alguna profesión	58
No tenía ni oficio, ni profesión	405
Sin Datos	0
<i>Total</i>	<i>776</i>



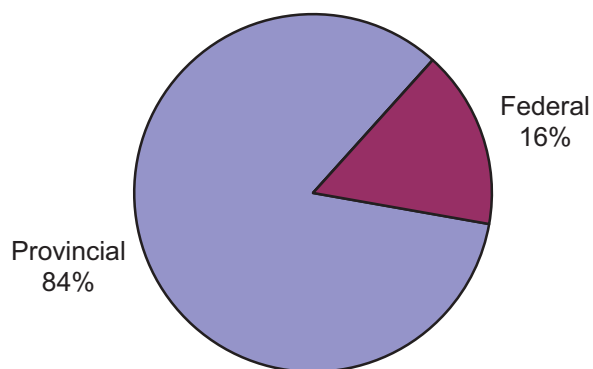
Ultimo lugar de residencia	Cant.
Rural	35
Urbano	741
Sin Datos	0
<i>Total</i>	<i>776</i>



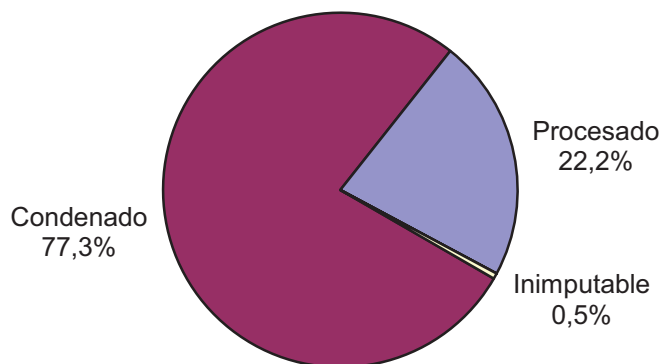
Ultima provincia de residencia	Cant.
Buenos Aires	19
Córdoba	1
Corrientes	7
Chubut	1
Entre Ríos	723
La Pampa	1
Mendoza	1
Misiones	9
Salta	1
Santa Fe	10
Ciudad de Buenos Aires	0
Sin datos	3
<i>Total</i>	<i>776</i>



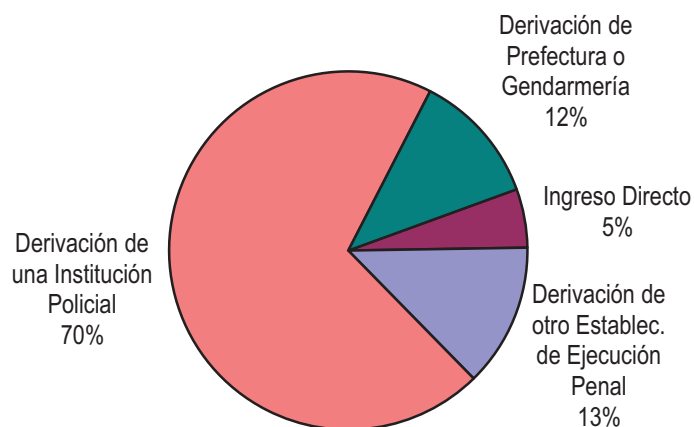
Jurisdicción Judicial	Cant.
Provincial	651
Nacional	0
Federal	125
Sin Datos	0
<i>Total</i>	<i>776</i>



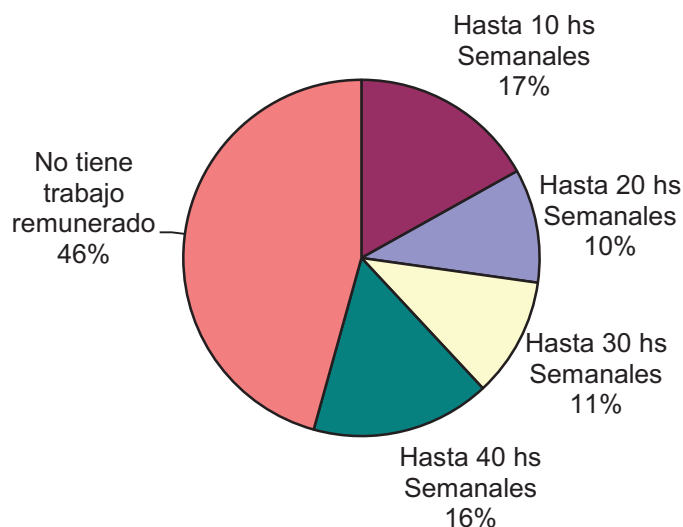
Situación Legal	Cant.
Condenado	600
Procesado	172
Contraventor	
Inimputable	4
Otra	0
<i>Total</i>	<i>776</i>




Establecimiento de Procedencia	Cant.
Ingreso Directo	41
Derivación de otro Establec. de Ejecución Penal	100
Derivación de una Institución Policial	541
Derivación de Prefectura o Gendarmería	92
Sin datos	2
<i>Total</i>	<i>776</i>



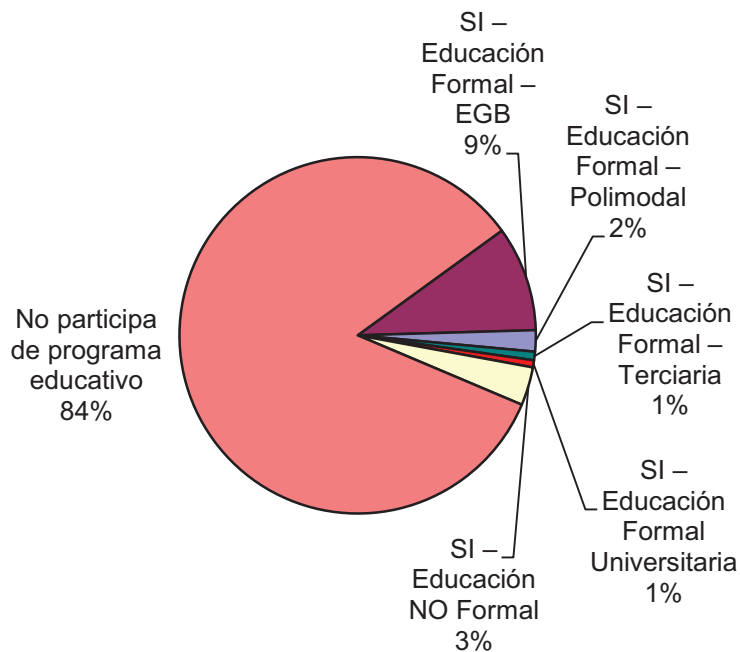
Trabajo remunerado	Cant.
Hasta 10 hs Semanales	131
Hasta 20 hs Semanales	80
Hasta 30 hs Semanales	84
Hasta 40 hs Semanales	126
No tiene trabajo remunerado	354
Sin datos	1
<i>Total</i>	<i>776</i>



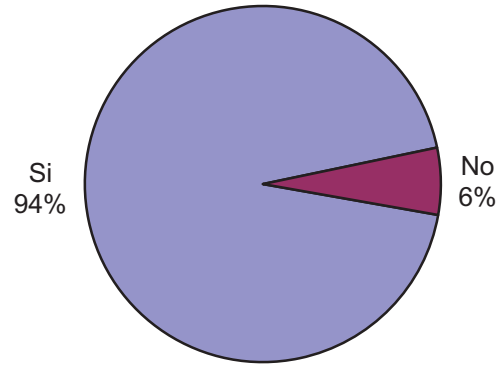
Participó de algún Programa de Capacit. Laboral?	Cant.
Si	68
No	702
Sin Datos	6
<i>Total</i>	<i>776</i>



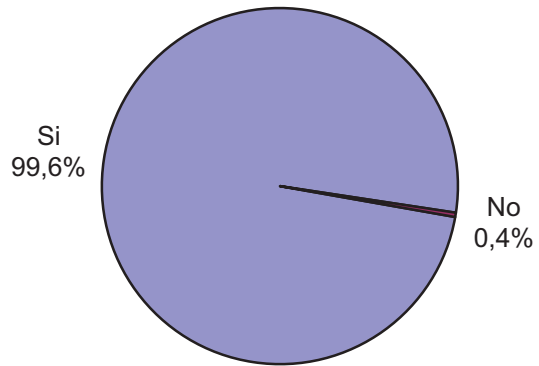
Participó de algún Programa Educativo?	Cant.
SI – Educación Formal – EGB	74
SI – Educación Formal – Polimodal	15
SI – Educación Formal – Terciaria	6
SI – Educación Formal Universitaria	5
SI – Educación NO Formal	27
No participa de programa educativo	649
Sin datos	0
<i>Total</i>	<i>776</i>



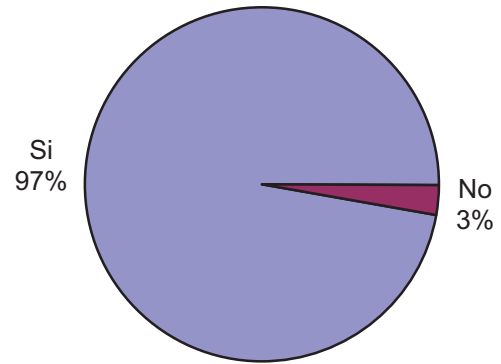
Participó de Activ. Recreativas o Deportivas?	Cant.
Si	728
No	47
Sin Datos	1
<i>Total</i>	<i>776</i>



Recibió Asistencia Médica?	Cant.
Si	771
No	3
Sin Datos	2
<i>Total</i>	<i>776</i>

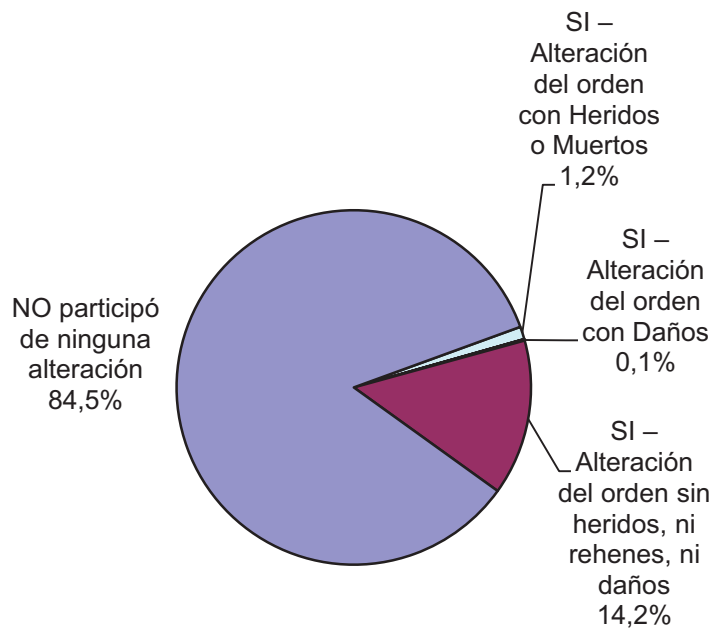


Recibió visitas durante el último año?	Cant.
Si	755
No	21
Sin Datos	0
<i>Total</i>	<i>776</i>

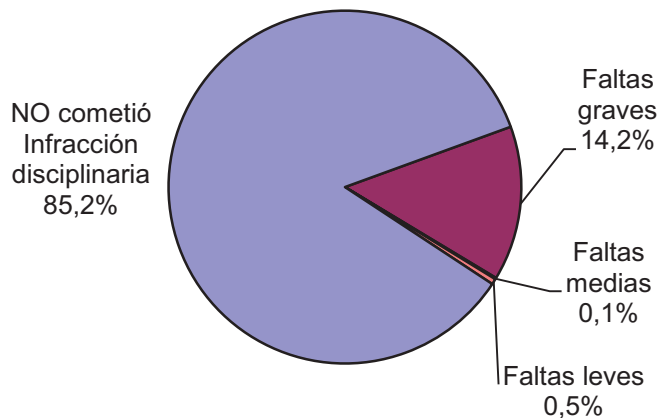




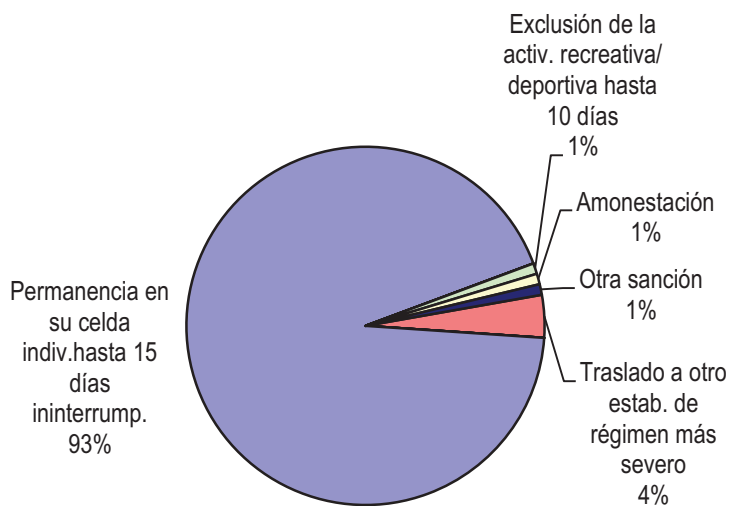
Participó de algún tipo de Alteración del orden?	Cant.
SI – Alteración del orden con Heridos o Muertos	9
SI – Alteración del orden con Rehenes	0
SI – Alteración del orden con Daños	1
SI – Alteración del orden sin heridos, ni rehenes, ni daños	110
NO participó de ninguna alteración	655
Sin Datos	1
<i>Total</i>	<i>776</i>



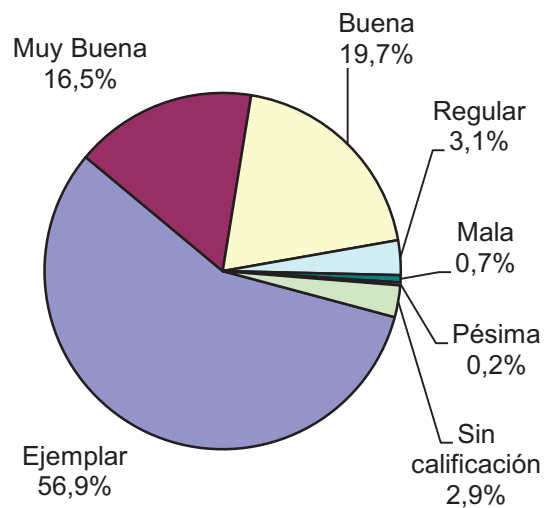
Tipo de infracción disciplinaria	Cant.
Faltas graves	110
Faltas medias	1
Faltas leves	4
NO cometió Infracción disciplinaria	661
Sin Datos	0
<i>Total</i>	<i>776</i>



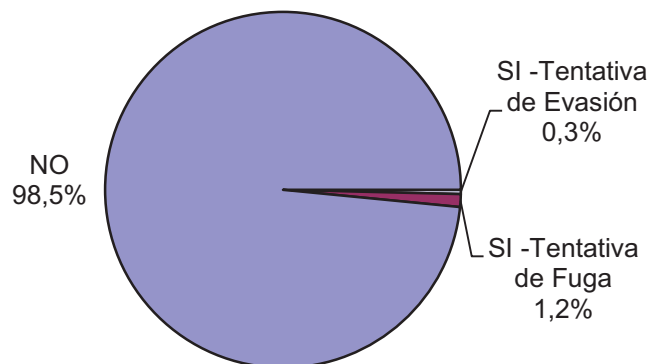
Tipo de Sanción Disciplinaria	Cant.
Traslado a otro estab. de régimen más severo	4
Traslado a otra sección de régimen más severo	0
Permanencia en su celda indiv.hasta 7 fines de sem.	0
Permanencia en su celda indiv.hasta 15 días ininterrump.	97
Suspensión total/parcial derechos reglam. hasta 15 días	0
Exclusión de la actividad común hasta 15 días	0
Exclusión de la activ. recreativa/ deportiva hasta 10 días	1
Amonestación	1
Otra sanción	1
Sin Datos	672
<i>Total</i>	<i>776</i>



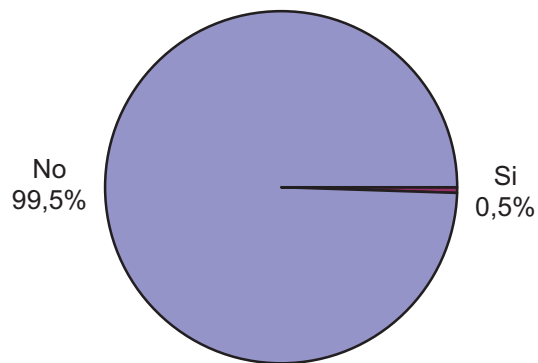
Calificación de conducta del interno	Cant.
Ejemplar	434
Muy Buena	126
Buena	150
Regular	24
Mala	5
Pésima	2
Sin calificación	22
Sin Datos	13
<i>Total</i>	<i>776</i>



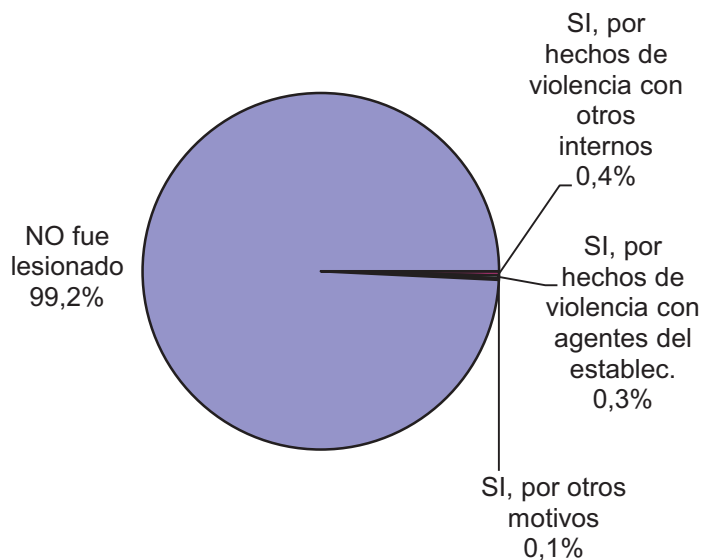
¿Tuvo intentos de fuga o evasión?	Cant.
SI -Tentativa de Evasión	3
SI -Tentativa de Fuga	9
NO	763
Sin Datos	1
<i>Total</i>	<i>776</i>



¿Tuvo intentos de Suicidio?	Cant.
Si	4
No	772
Sin Datos	0
<i>Total</i>	<i>776</i>



¿Fue lesionado? - Motivos	Cant.
SI, por hechos de violencia con otros internos	3
SI, por hechos de violencia con agentes del establec.	2
SI, por otros motivos	1
NO fue lesionado	770
Sin Datos	0
<i>Total</i>	<i>776</i>

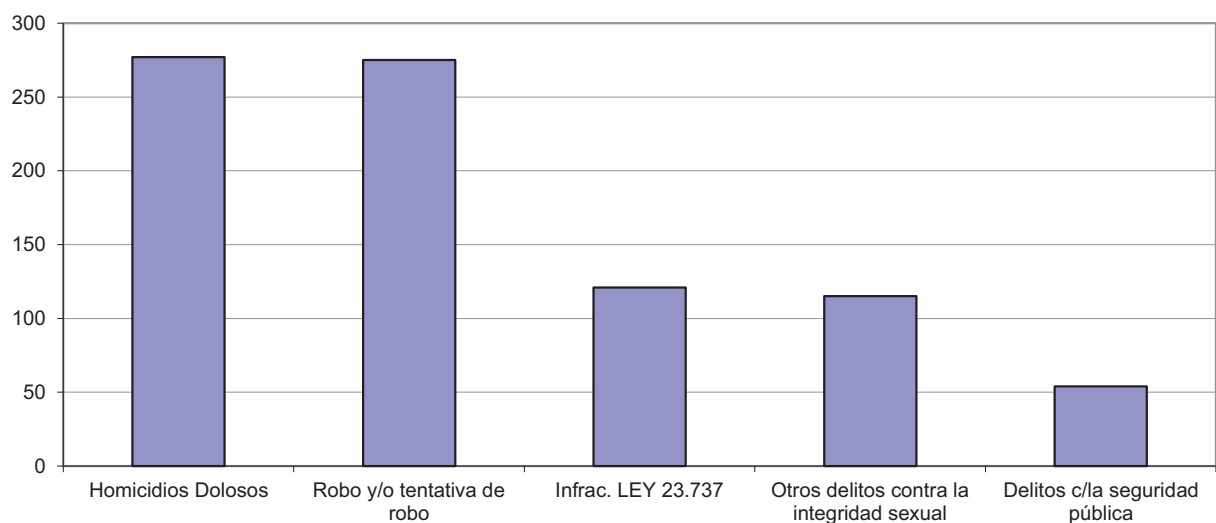


¿Tiene hijos con ella? Para internas	Cant.
Si	0
No	25
Sin Datos	0
<i>Total</i>	<i>25</i>

# SNEEP 2011 - ENTRE RIOS

TIPO DE DELITO	1º Mención	2º Mención	3º Mención	4º Mención	5º Mención	TOTAL
Homicidios Dolosos	247	24	4	2		277
Homicidios Dolosos (tentativa)	21	8	3			32
Homicidios Culposos	3					3
Lesiones Dolosas	5	12				17
Lesiones Culposas	4	16	6	3	1	30
Otros Delitos contra las personas	4	15	2	3	1	25
DELITOS CONTRA EL HONOR	1	1				2
Violaciones	6	5				11
Otros delitos contra la integridad sexual	105	8	2			115
Amenazas	5	8	10	1		24
Privación ilegítima de la libertad	2	12				14
Delito c/ la libertad cometido por func.público	1					1
Otros delitos contra la libertad	1					1
Hurto y/o tentativa de hurto	12	7	3	1		23
Robo y/o tentativa de robo	221	48	6			275
Otros delitos contra la propiedad	2	13	4	2		21
DELITOS C/ LA SEGURIDAD PÚBLICA	5	31	14	4		54
DELITOS C/ EL ORDEN PÚBLICO			3			3
DELITOS C/ LA SEG. DE LA NACIÓN						0
DELITOS C/ LOS PODERES PUBLICOS	1					1
DELITOS C/ LA ADMINIST. PÚBLICA						0
DELITOS C/ LA FE PÚBLICA	1					1
DELITOS C/ EL ESTADO CIVIL	1					1
INFRAC.LEY 23.737 (ESTUPEFACIENTES)	120	1				121
INFRAC.LEY 24.769 PENAL TRIBUTARIA	3					3
INFRAC.LEY 13.944 INCUMP.DE DEBERES						0
DELITOS PREV. EN LEYES ESPECIALES	1					1
CONTRAVENCIONES						0
Sin Datos	4	567	719	760	774	
<i>Total</i>	<i>776</i>	<i>776</i>	<i>776</i>	<i>776</i>	<i>776</i>	<i>1056</i>

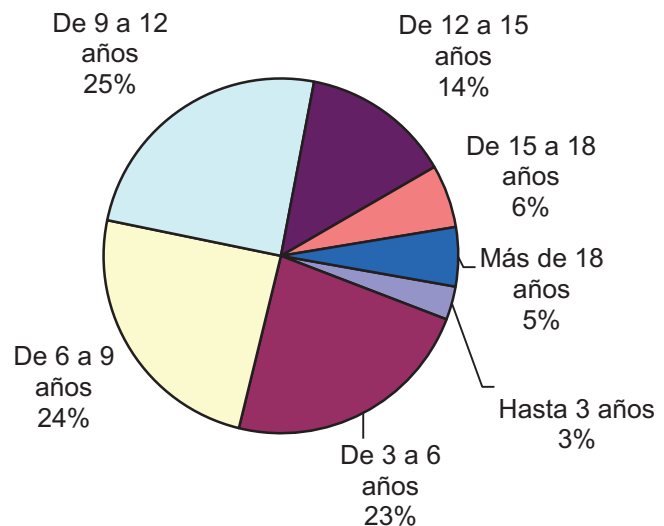
## Delitos con mayores menciones



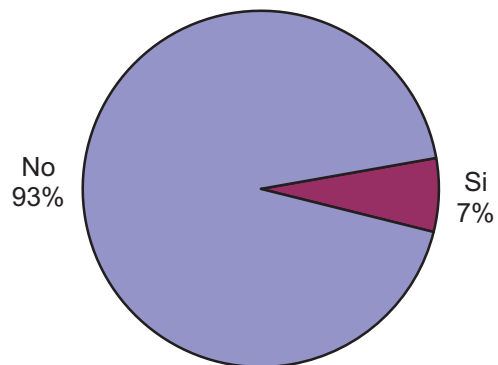
# SNEEP 2011 - ENTRE RIOS

## Frecuencias para los detenidos con condena

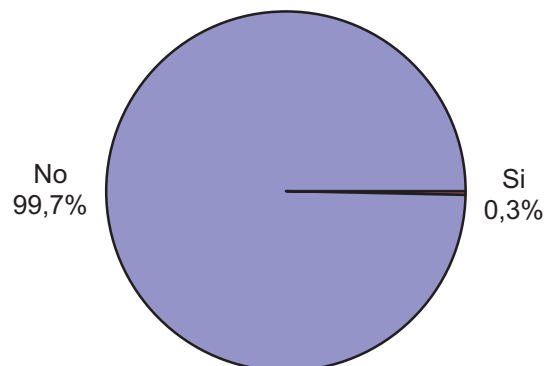
Duración de la Condena	Cant.
Hasta 3 años	17
De 3 a 6 años	128
De 6 a 9 años	136
De 9 a 12 años	138
De 12 a 15 años	76
De 15 a 18 años	32
Más de 18 años	30
Sin Datos	43
<i>Total</i>	<i>600</i>



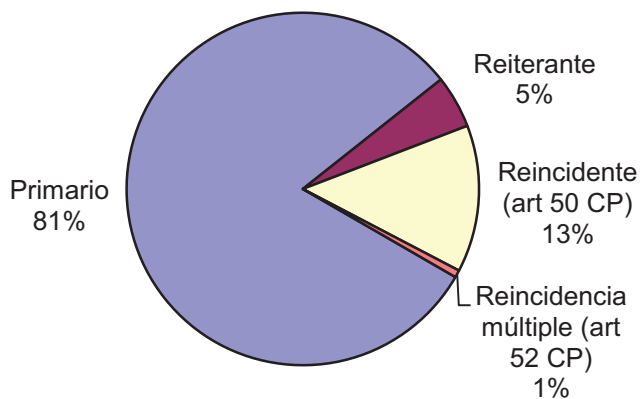
Condenado a Prisión o reclusión Perpetua	Cant.
Si	40
No	560
Sin Datos	0
<i>Total</i>	<i>600</i>



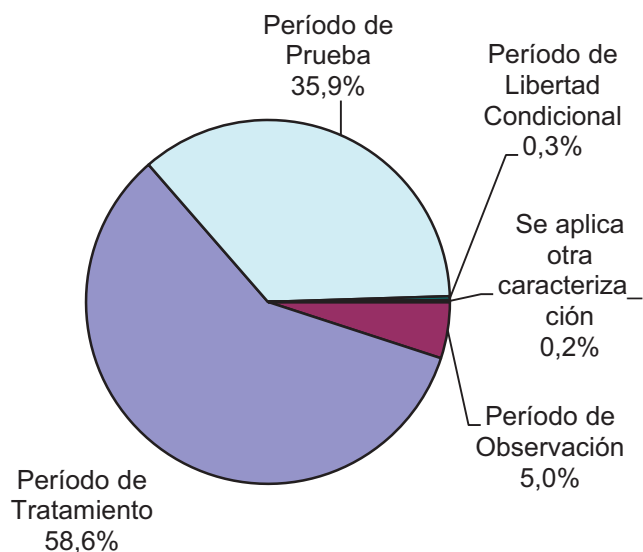
Tiene Medida de Seguridad?	Cant.
Si	2
No	598
Sin Datos	0
<i>Total</i>	<i>600</i>



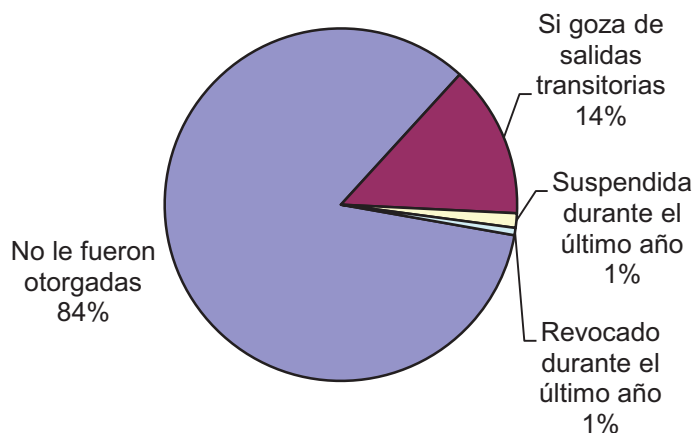
Reincidencia	Cant.
Primario	486
Reiterante	29
Reincidente (art 50 CP)	81
Reincidencia múltiple (art 52 CP)	4
Sin Datos	0
<i>Total</i>	<i>600</i>

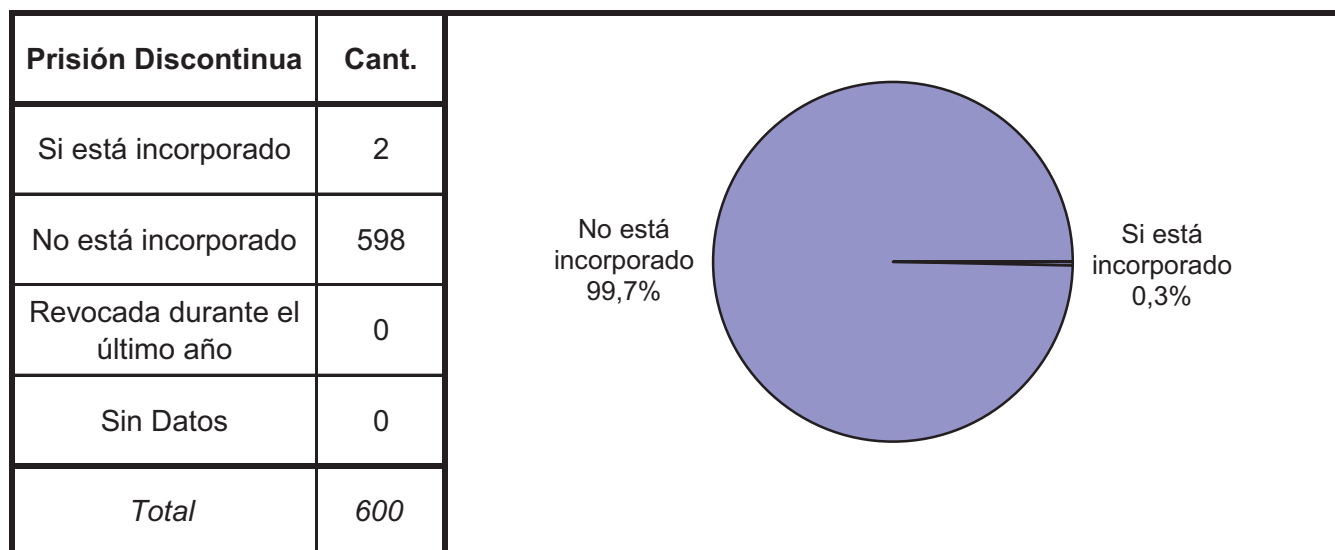
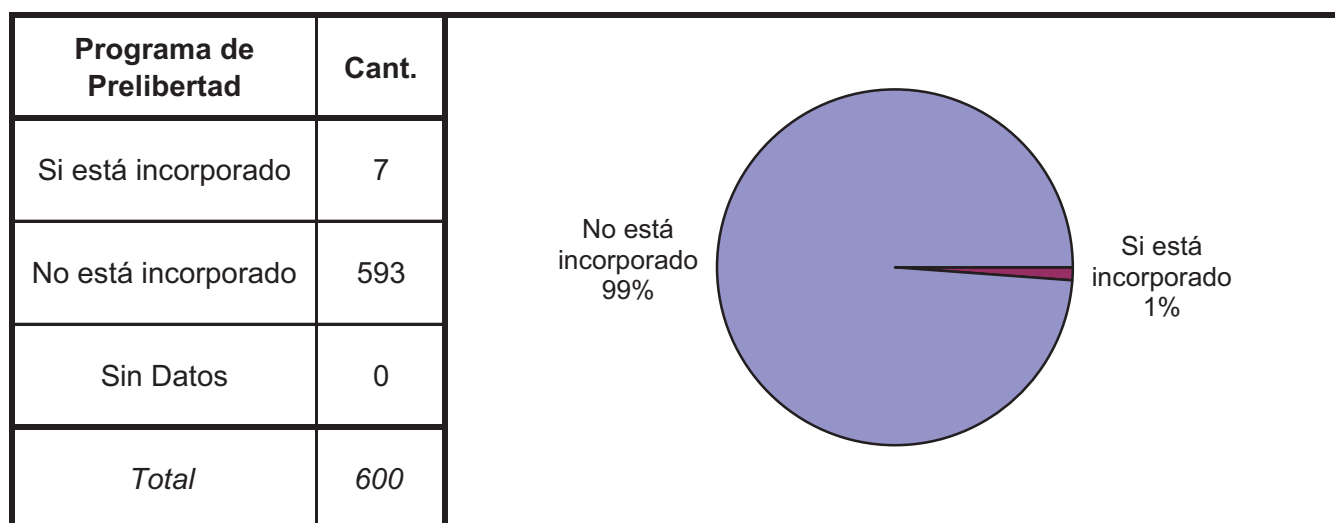
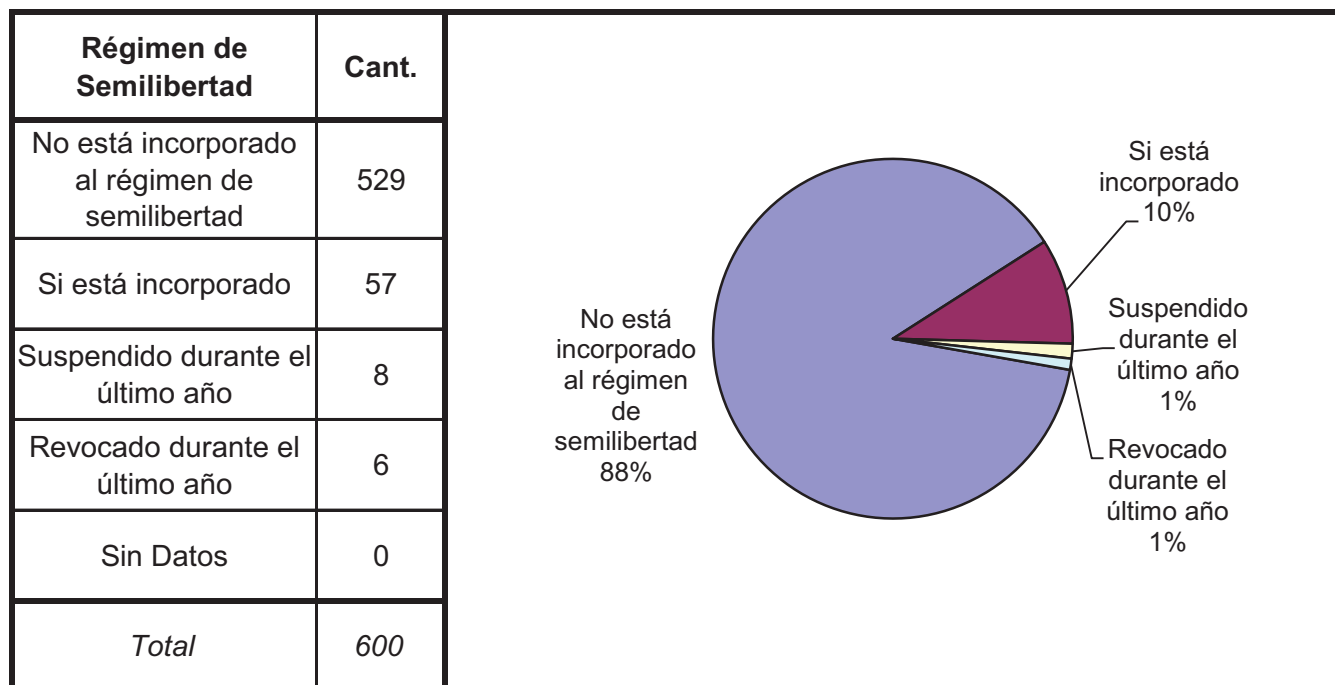


Períodos de la Progresividad	Cant.
Período de Observación	30
Período de Tratamiento	351
Período de Prueba	215
Período de Libertad Condicional	2
Se aplica otra caracterización	1
No se aplica ninguna	0
Sin datos	1
<i>Total</i>	<i>600</i>



Tiene o tuvo salidas transitorias	Cant.
No le fueron otorgadas	504
Si goza de salidas transitorias	84
Suspendida durante el último año	8
Revocado durante el último año	4
Sin Datos	0
<i>Total</i>	<i>600</i>







<b>Se le otorgó la Semidetención</b>	<b>Cant.</b>
No tiene Semi-detención	600
Sí, Prisión Diurna	0
Sí, Prisión Nocturna	0
Revocada durante el último año	0
Sin Datos	0
<i>Total</i>	<i>600</i>

<b>Tuvo reducción de pena</b>	<b>Cant.</b>
Si - Hasta 6 meses	0
Si - Hasta 1 año	0
Si - Más de 1 año	0
No tuvo reducción de pena	600
Sin datos	0
<i>Total</i>	<i>600</i>

## SNEEP 2011 - ENTRE RIOS

UNIDADES	CAPACIDAD	POBLACION ALOJADA	SOBRE-POBLACION	PORCENTAJE DE SOBREPoblACION
UNIDAD PENAL N° 1 PARANA	320	285	-35	<b>-10,9%</b>
UNIDAD PENAL N° 2 GUALEGUAYCHU	115	109	-6	<b>-5,2%</b>
UNIDAD PENAL N° 3 CONCORDIA	145	150	5	<b>3,4%</b>
UNIDAD PENAL N° 4 CONCEPCION DEL URUGUAY	120	95	-25	<b>-20,8%</b>
UNIDAD PENAL N° 5 VICTORIA	50	34	-16	<b>-32,0%</b>
UNIDAD PENAL N° 6 CONCEPCION ARENAL FEMENINA	30	25	-5	<b>-16,7%</b>
UNIDAD PENAL N° 7 GUALEGUAY	80	69	-11	<b>-13,8%</b>
UNIDAD PENAL N° 8 NEUROPSIQUIATRICO - FEDERAL	27	9	-18	<b>-66,7%</b>
<b>TOTAL PROVINCIAL</b>	<b>887</b>	<b>776</b>	<b>-111</b>	<b>-12,5%</b>

