

**SISTEMA NACIONAL
DE
ESTADÍSTICAS SOBRE
EJECUCIÓN DE LA PENA**

**Informe Anual
PROVINCIA DE MENDOZA
SNEEP 2011**

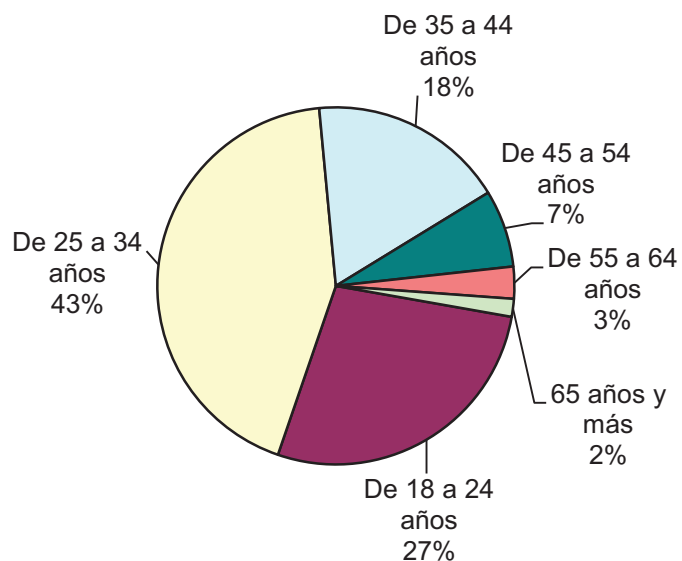
*Dirección Nacional de Política Criminal
en materia de Justicia y Legislación Penal
Subsecretaría de Política Criminal
Secretaría de Justicia
Ministerio de Justicia y Derechos Humanos*

SNEEP 2011 - MENDOZA
DISTRIBUCIÓN POR UNIDAD Y SITUACIÓN LEGAL

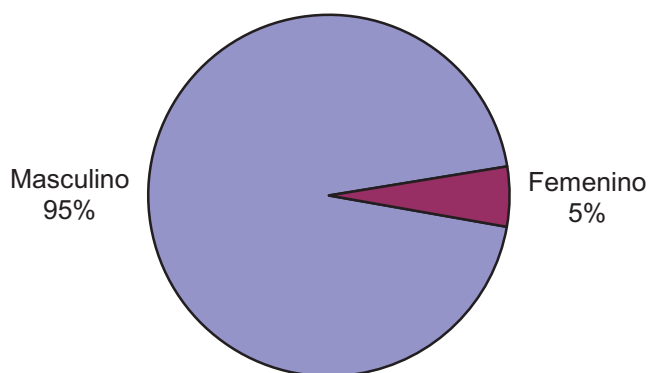
UNIDADES	CONDENADOS	PROCESADOS	INIMPUTABLES/ MENORES o Sin Discriminar	TOTAL POR UNIDAD
COMPLEJO PENITENCIARIO N° I BOULOGNE SUR MER	269	750		1.019
COMPLEJO PENITENCIARIO N° II SAN FELIPE	492	146		638
COMPLEJO PENITENCIARIO N° III ALMAFUERTE	752	0		752
COMPLEJO PENITENCIARIO N° IV SAN RAFAEL	269	96		365
HOSPITAL EL SAUCE, CENTRAL, MILITAR, CLINICA STA. ROSA, ALC. JUNIN	8	5		13
UNIDAD N° III - PENAL DE MUJERES	66	83		149
UNIDAD N° IV - COLONIA Y GRANJA PENAL JUAN B. VITALE NOCERA	48			48
UNIDAD N° VII - ALCAIDIA N° 3 TUNUYAN	2	4		6
TOTALES PROVINCIALES	1.906	1.084	0	2.990

SNEEP 2011 - MENDOZA

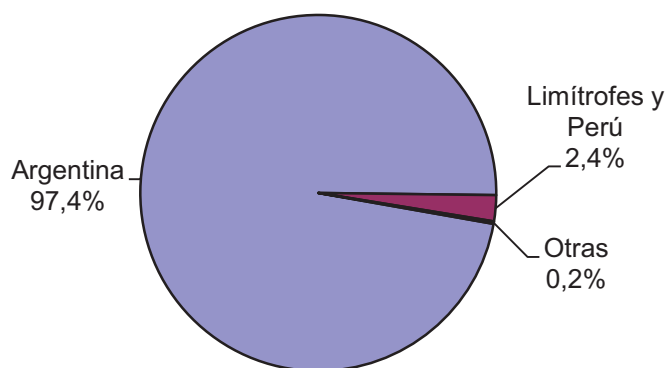
Edades	Cant.
Menores de 18 años	0
De 18 a 24 años	816
De 25 a 34 años	1.284
De 35 a 44 años	527
De 45 a 54 años	208
De 55 a 64 años	86
65 años y más	48
Sin Datos	21
<i>Total</i>	<i>2.990</i>



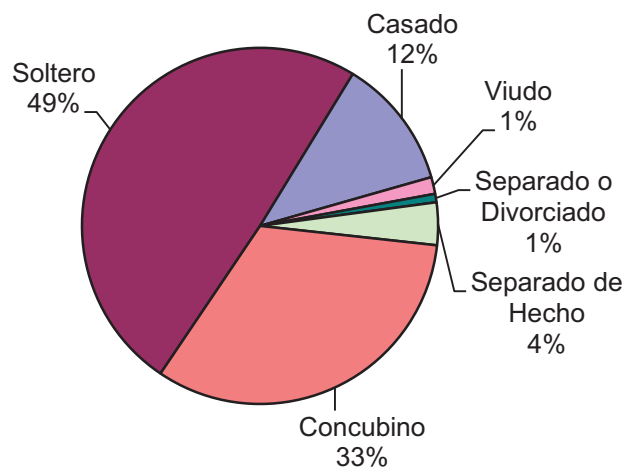
Sexo	Cant.
Masculino	2.830
Femenino	160
Sin Datos	0
<i>Total</i>	<i>2.990</i>



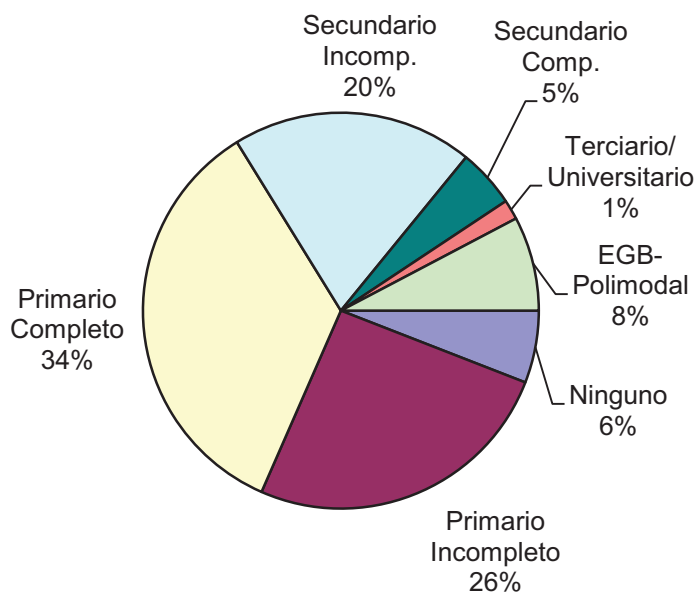
Nacionalidad	Cant.
Argentina	2.639
Boliviana	12
Brasileña	1
Chilena	38
Paraguaya	3
Uruguaya	2
Peruana	8
Española	1
Italiana	1
Otras	4
Sin Datos	281
<i>Total</i>	<i>2.990</i>



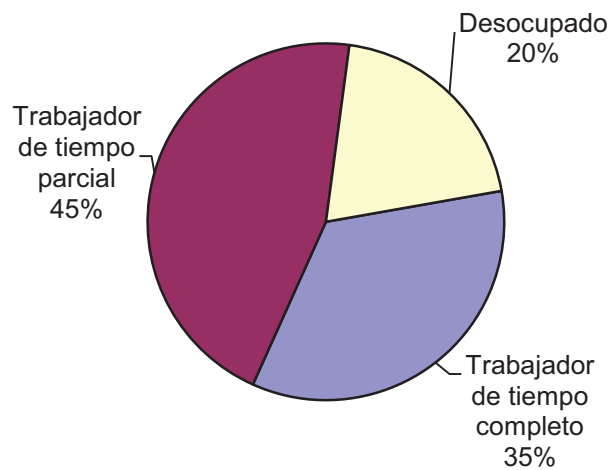
Estado Civil	Cant.
Soltero	1.097
Casado	264
Viudo	34
Separado o Divorciado	17
Separado de Hecho	86
Concubino	728
Sin datos	764
<i>Total</i>	<i>2.990</i>



Nivel de Instrucción	Cant.
Ninguno	135
Primario Incompleto	586
Primario Completo	791
Secundario Incomp.	450
Secundario Comp.	109
Terciario Incompleto	17
Terciario Completo	5
Universitario Incomp.	14
Universitario Comp.	1
EGB 1 Incompleto	6
EGB 1 completo	4
EGB 2 Incompleto	19
EGB 2 Completo	20
EGB 3 Incompleto	97
EGB 3 Completo	14
Polimodal Incompleto	16
Sin datos	706
<i>Total</i>	<i>2.990</i>



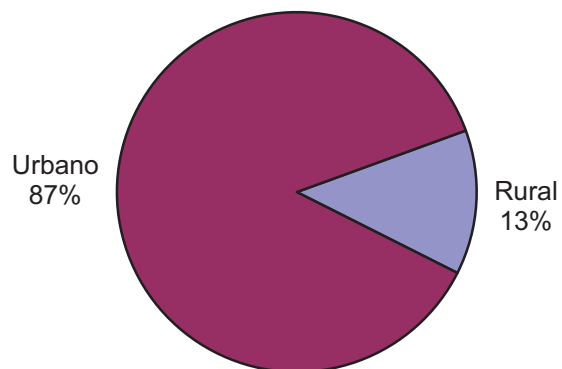
Situación Laboral al momento del ingreso	Cant.
Trabajador de tiempo completo	782
Trabajador de tiempo parcial	1.029
Desocupado	456
Sin Datos	723
<i>Total</i>	<i>2.990</i>



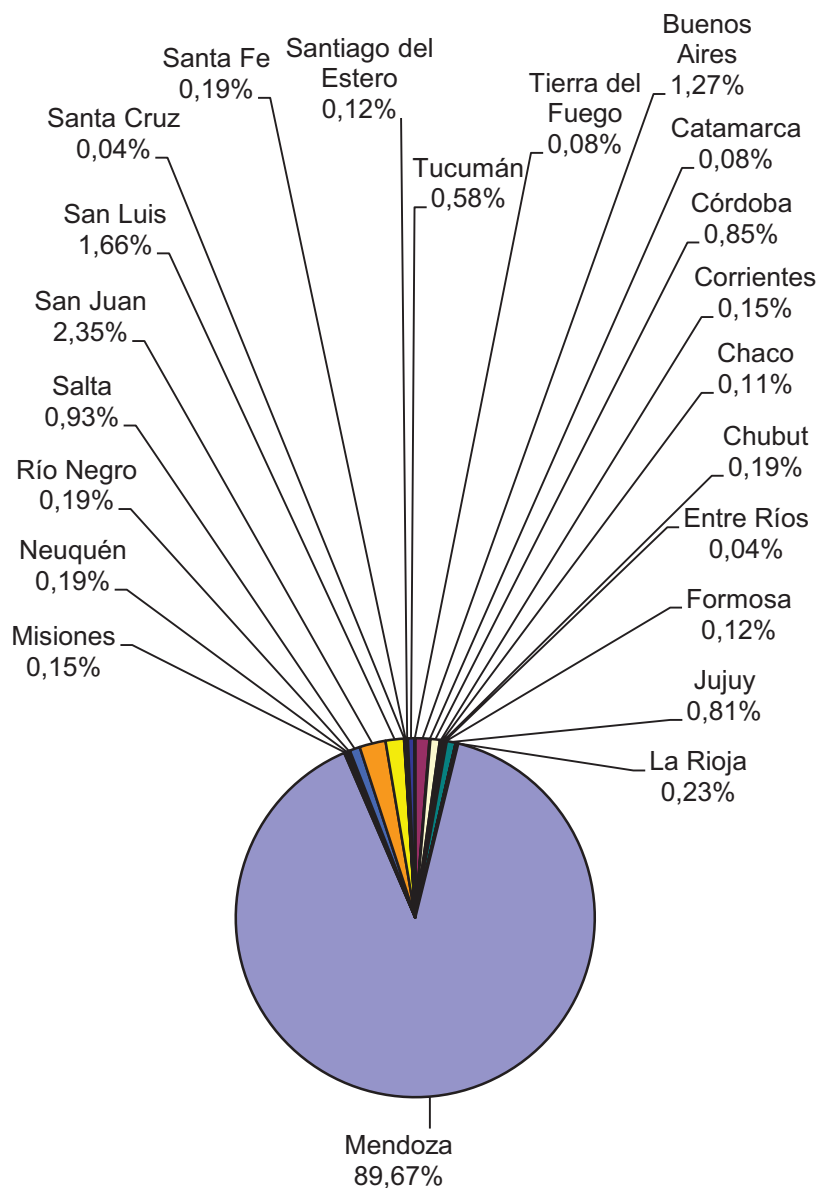
Capacitación Laboral al ingresar	Cant.
Tenía algún oficio	866
Tenía alguna profesión	34
No tenía ni oficio, ni profesión	1.066
Sin Datos	1.024
<i>Total</i>	<i>2.990</i>



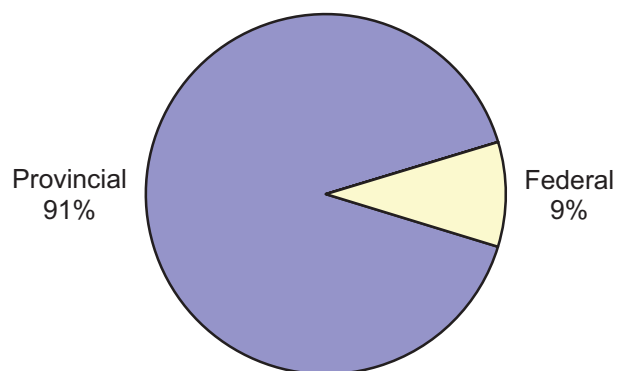
Ultimo lugar de residencia	Cant.
Rural	287
Urbano	1.924
Sin Datos	779
<i>Total</i>	<i>2.990</i>



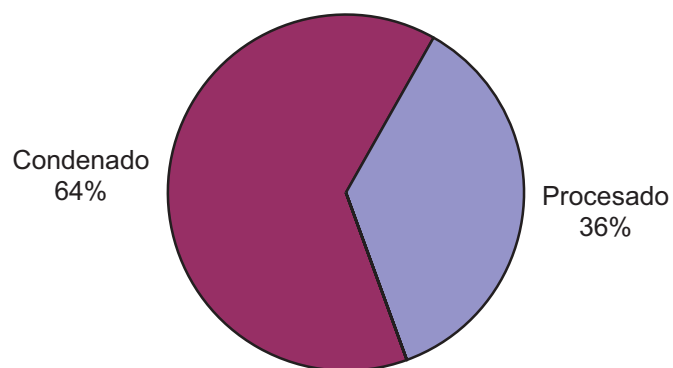
Ultima provincia de residencia	Cant.
Buenos Aires	33
Catamarca	2
Córdoba	22
Corrientes	4
Chaco	3
Chubut	5
Entre Ríos	1
Formosa	3
Jujuy	21
La Pampa	0
La Rioja	6
Mendoza	2.326
Misiones	4
Neuquén	5
Río Negro	5
Salta	24
San Juan	61
San Luis	43
Santa Cruz	1
Santa Fe	5
Santiago del Estero	3
Tucumán	15
Tierra del Fuego	2
Sin datos	396
<i>Total</i>	<i>2.990</i>



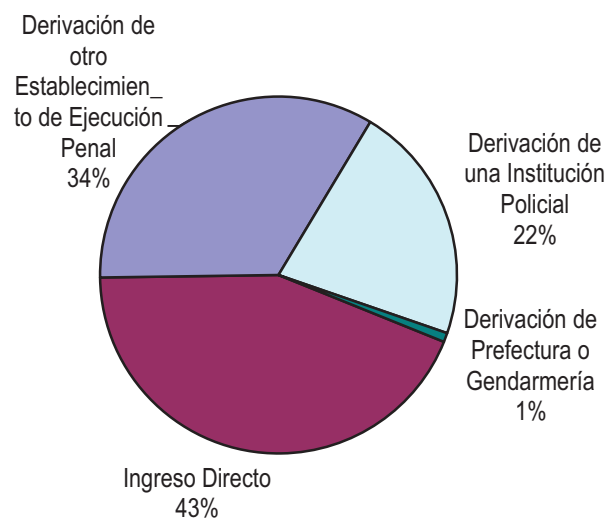
Jurisdicción Judicial	Cant.
Provincial	2.709
Nacional	0
Federal	281
Sin Datos	0
<i>Total</i>	<i>2.990</i>



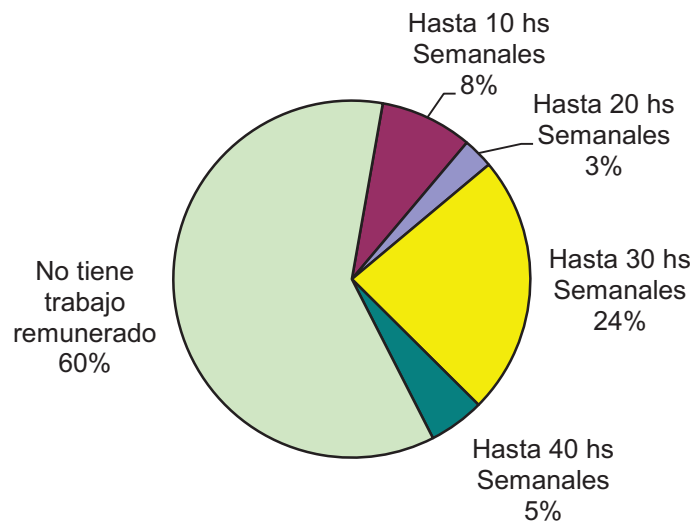
Situación Legal	Cant.
Condenado	1.906
Procesado	1.084
Contraventor	0
Inimputable	0
Otra	0
<i>Total</i>	<i>2.990</i>



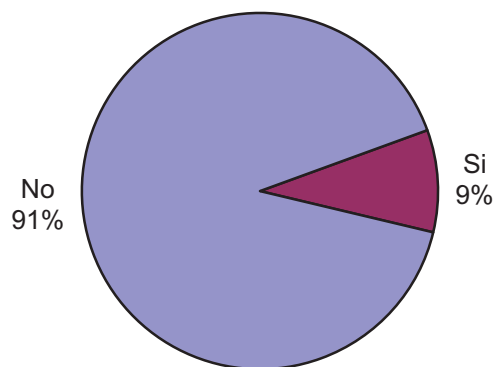
Establecimiento de Procedencia	Cant.
Ingreso Directo	1.003
Derivación de otro Establecimiento de Ejecución Penal	777
Derivación de una Institución Policial	498
Derivación de Prefectura o Gendarmería	19
Sin datos	693
<i>Total</i>	<i>2.990</i>



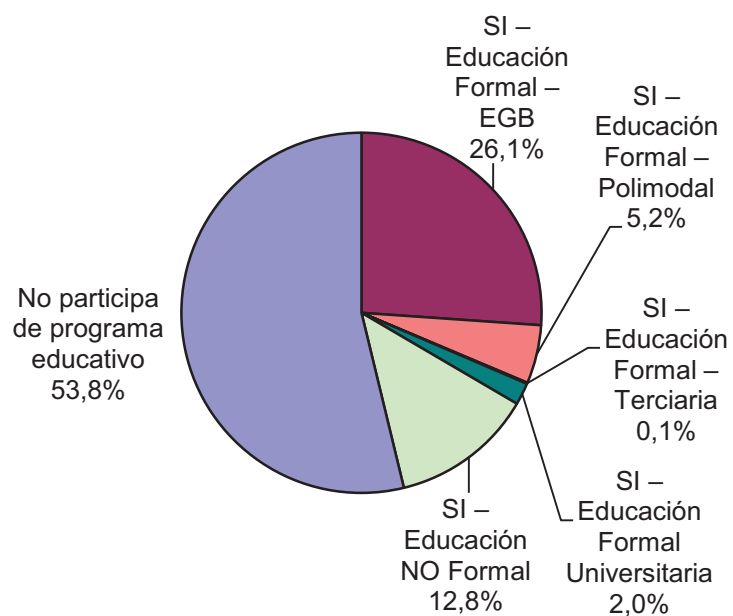
Trabajo remunerado	Cant.
Hasta 10 hs Semanales	250
Hasta 20 hs Semanales	83
Hasta 30 hs Semanales	703
Hasta 40 hs Semanales	151
No tiene trabajo remunerado	1.802
Sin datos	1
<i>Total</i>	<i>2.990</i>

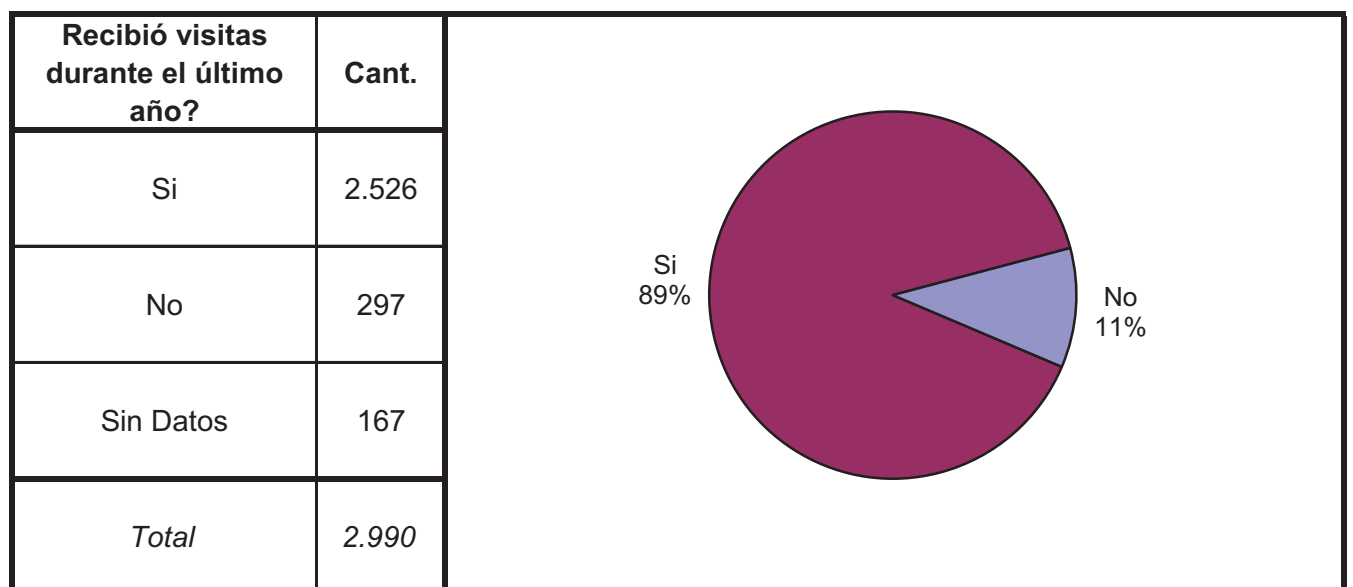
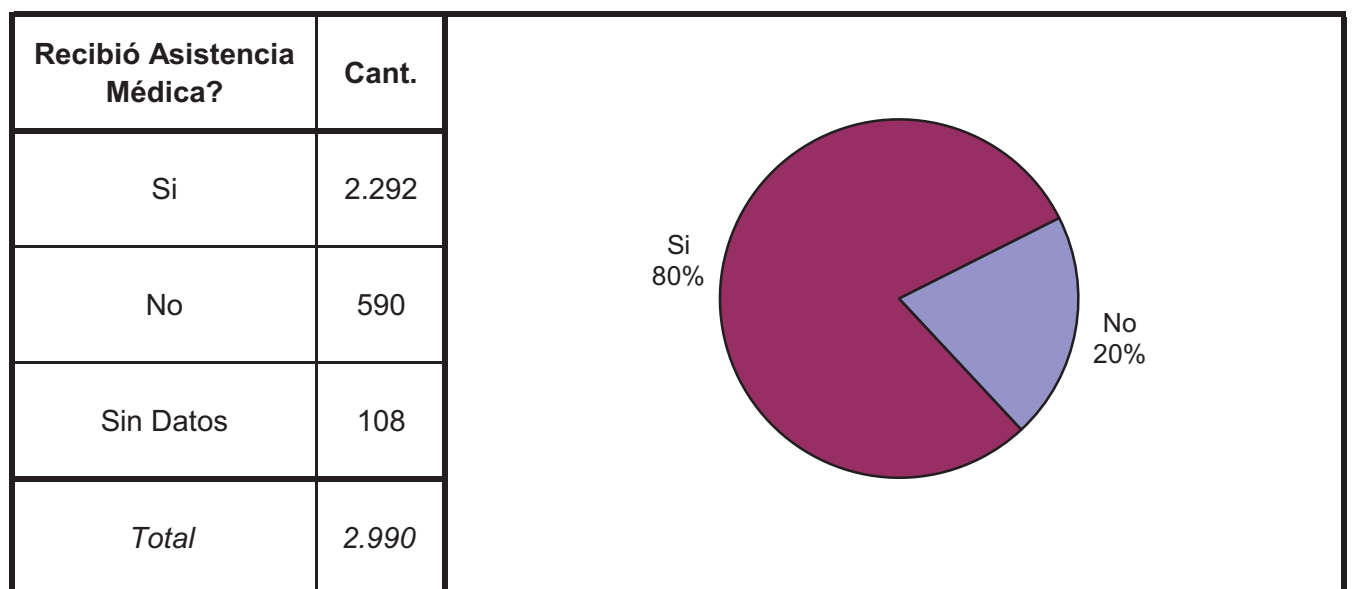
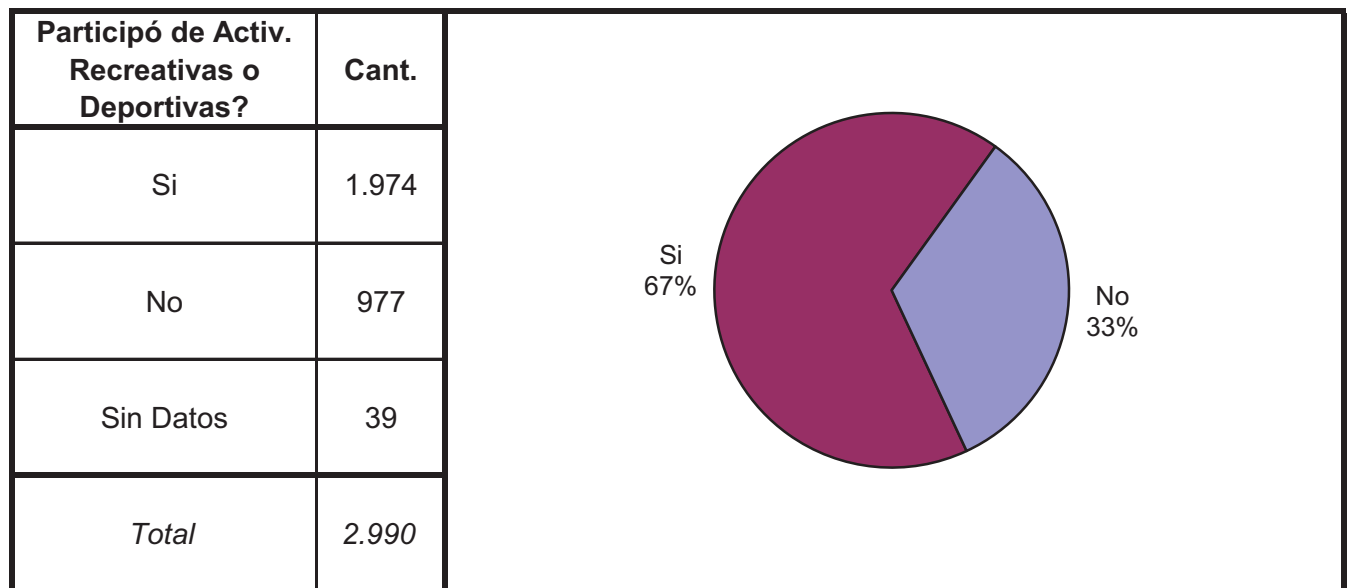


Participó de algún Programa de Capacit. Laboral?	Cant.
Si	272
No	2.660
Sin Datos	58
<i>Total</i>	<i>2.990</i>



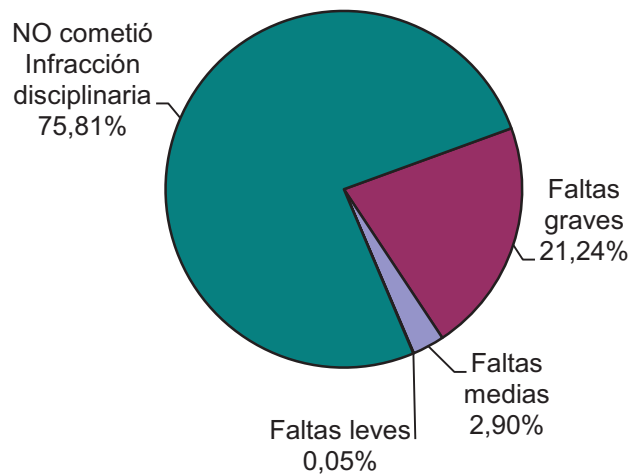
Participó de algún Programa Educativo?	Cant.
SI – Educación Formal – EGB	741
SI – Educación Formal – Polimodal	149
SI – Educación Formal – Terciaria	3
SI – Educación Formal Universitaria	56
SI – Educación NO Formal	363
No participa de programa educativo	1.527
Sin datos	151
<i>Total</i>	<i>2.990</i>



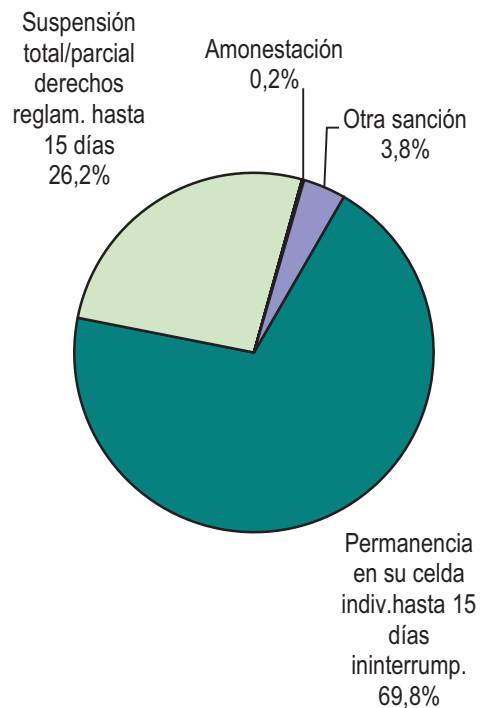


Participó de algún tipo de Alteración del orden?	Cant.
SI – Alteración del orden con Heridos o Muertos	0
SI – Alteración del orden con Rehenes	0
SI – Alteración del orden con Daños	0
SI – Alteración del orden sin heridos, ni rehenes, ni daños	0
NO participó de ninguna alteración	0
Sin Datos	2.990
<i>Total</i>	<i>2.990</i>

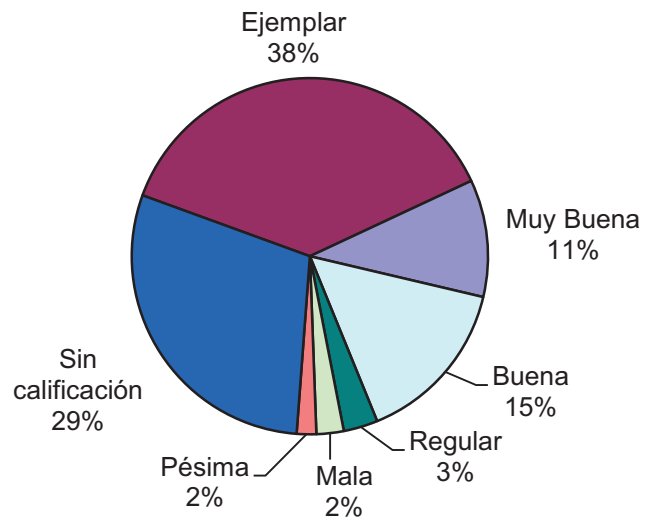
Tipo de infracción disciplinaria	Cant.
Faltas graves	483
Faltas medias	66
Faltas leves	1
NO cometió Infracción disciplinaria	1.724
Sin Datos	716
<i>Total</i>	<i>2.990</i>



Tipo de Sanción Disciplinaria	Cant.
Traslado a otro estab. de régimen más severo	0
Traslado a otra sección de régimen más severo	0
Permanencia en su celda indiv.hasta 7 fines de sem.	0
Permanencia en su celda indiv.hasta 15 días ininterrump.	383
Suspensión total/parcial derechos reglam. hasta 15 días	144
Exclusión de la actividad común hasta 15 días	0
Exclusión de la activ. recreativa/ deportiva hasta 10 días	0
Amonestación	1
Otra sanción	21
Sin Datos	2.441
<i>Total</i>	<i>2.990</i>



Calificación de conducta del interno	Cant.
Ejemplar	1.121
Muy Buena	318
Buena	453
Regular	93
Mala	74
Pésima	53
Sin calificación	878
Sin Datos	0
<i>Total</i>	<i>2.990</i>



¿Tuvo intentos de fuga o evasión?	Cant.
SI -Tentativa de Evasión	0
SI -Tentativa de Fuga	0
NO	0
Sin Datos	2.990
<i>Total</i>	<i>2.990</i>

¿Tuvo intentos de Suicidio?	Cant.
Si	46
No	1.982
Sin Datos	962
<i>Total</i>	<i>2.990</i>

A pie chart illustrating the distribution of responses to the question '¿Tuvo intentos de Suicidio?'. The chart is divided into two segments: a large blue segment representing 'No' at 98%, and a very small red segment representing 'Si' at 2%.

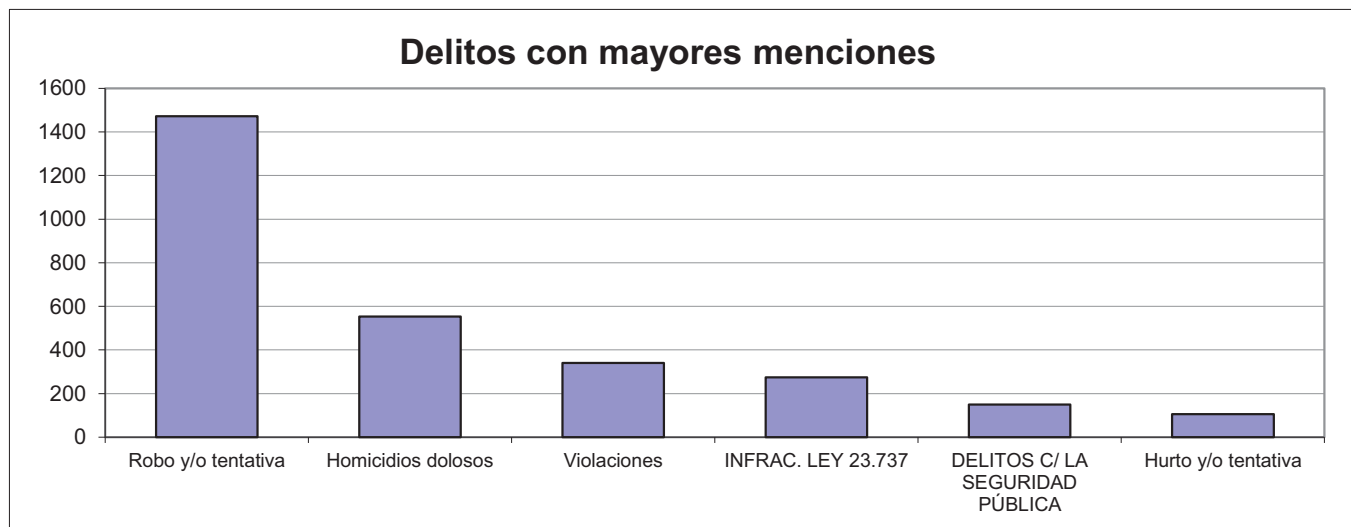
¿Fue lesionado? - Motivos	Cant.
SI, por hechos de violencia con otros internos	0
SI, por hechos de violencia con agentes del establec.	0
SI, por otros motivos	0
NO fue lesionado	0
Sin Datos	2.990
<i>Total</i>	<i>2.990</i>

¿Tiene hijos con ella? Para internas	Cant.
Si	7
No	153
Sin Datos	0
<i>Total</i>	<i>160</i>

A pie chart illustrating the distribution of responses to the question '¿Tiene hijos con ella? Para internas'. The chart is divided into two segments: a large blue segment representing 'No' at 96%, and a small red segment representing 'Si' at 4%.

SNEEP 2011 - MENDOZA

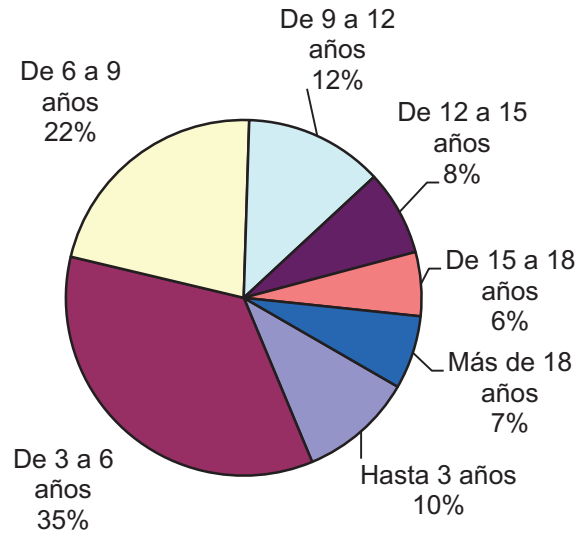
TIPO DE DELITO	1º Mención	2º Mención	3º Mención	4º Mención	5º Mención	TOTAL
Homicidios Dolosos	550	3				553
Homicidios Dolosos (tentativa)	23	5				28
Homicidios Culposos	6	11				17
Lesiones Dolosas	34	32	6	1		73
Lesiones Culposas	2	7	1			10
Otros Delitos contra las personas	13	5	4			22
DELITOS CONTRA EL HONOR	20					20
Violaciones	318	21	1			340
Otros delitos contra la integridad sexual	14	4				18
Amenazas	36	25	2			63
Privación ilegítima de la libertad	33	22	1			56
Delito c/ la libertad cometido por func.público	5					5
Otros delitos contra la libertad	6					6
Hurto y/o tentativa de hurto	76	27	3			106
Robo y/o tentativa de robo	1.392	78	2			1.472
Otros delitos contra la propiedad	1					1
DELITOS C/ LA SEGURIDAD PÚBLICA	127	22				149
DELITOS C/ EL ORDEN PÚBLICO						0
DELITOS C/ LA SEG. DE LA NACIÓN						0
DELITOS C/ LOS PODERES PUBLICOS	9					9
DELITOS C/ LA ADMINIST. PÚBLICA						0
DELITOS C/ LA FE PÚBLICA	40	1	1			42
DELITOS C/ EL ESTADO CIVIL						0
INFRAC.LEY 23.737 (ESTUPEFACIENTES)	274					274
INFRAC.LEY 24.769 PENAL TRIBUTARIA						0
INFRAC.LEY 13.944 INCUMP.DE DEBERES						0
DELITOS PREV. EN LEYES ESPECIALES						0
CONTRAVENCIONES						0
Sin Datos	11	2.727	2.969	2.989	2.990	
<i>Total</i>	2.990	2.990	2.990	2.990	2.990	3.264




SNEEP 2011 - MENDOZA

Frecuencias para los detenidos con condena

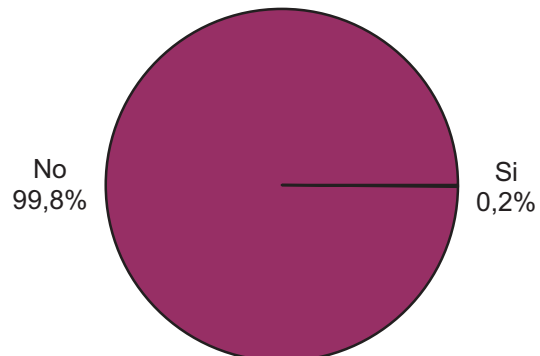
Duración de la Condena	Cant.
Hasta 3 años	182
De 3 a 6 años	614
De 6 a 9 años	382
De 9 a 12 años	221
De 12 a 15 años	136
De 15 a 18 años	102
Más de 18 años	117
Sin Datos	152
<i>Total</i>	<i>1.906</i>



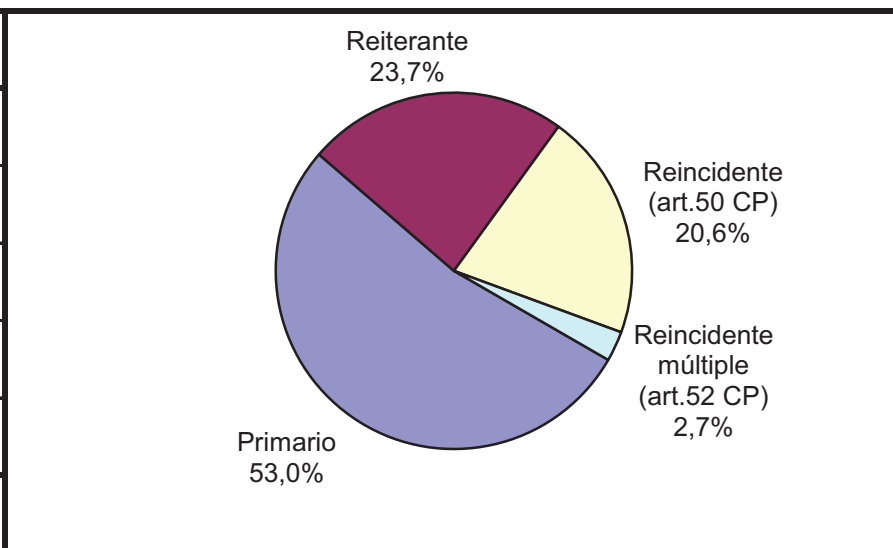
Condenado a Prisión o reclusión Perpetua	Cant.
Si	48
No	1.858
Sin Datos	0
<i>Total</i>	<i>1.906</i>



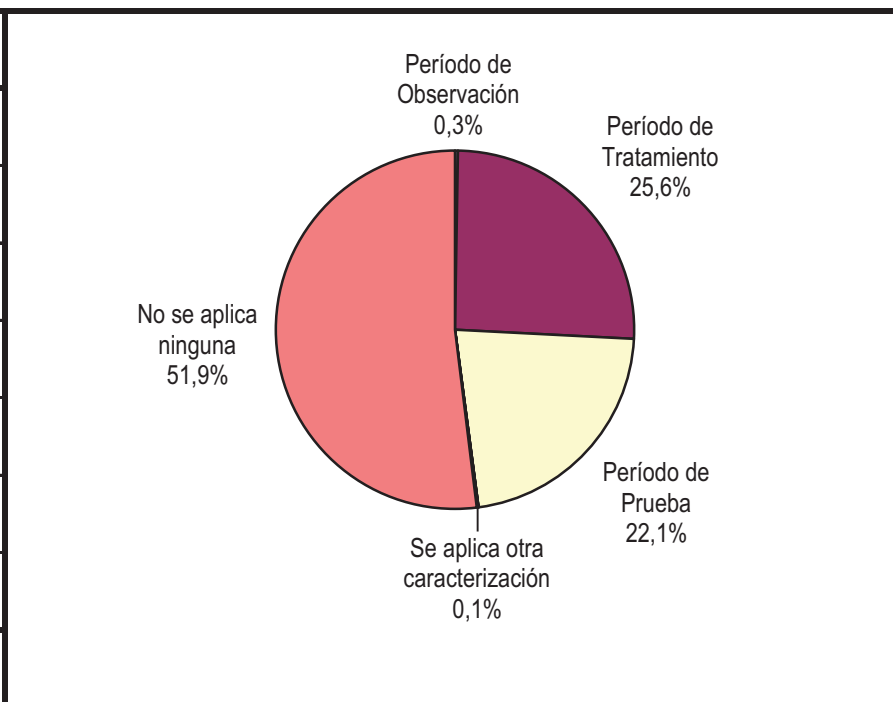
Tiene Medida de Seguridad?	Cant.
Si	3
No	1.903
Sin Datos	0
<i>Total</i>	<i>1.906</i>



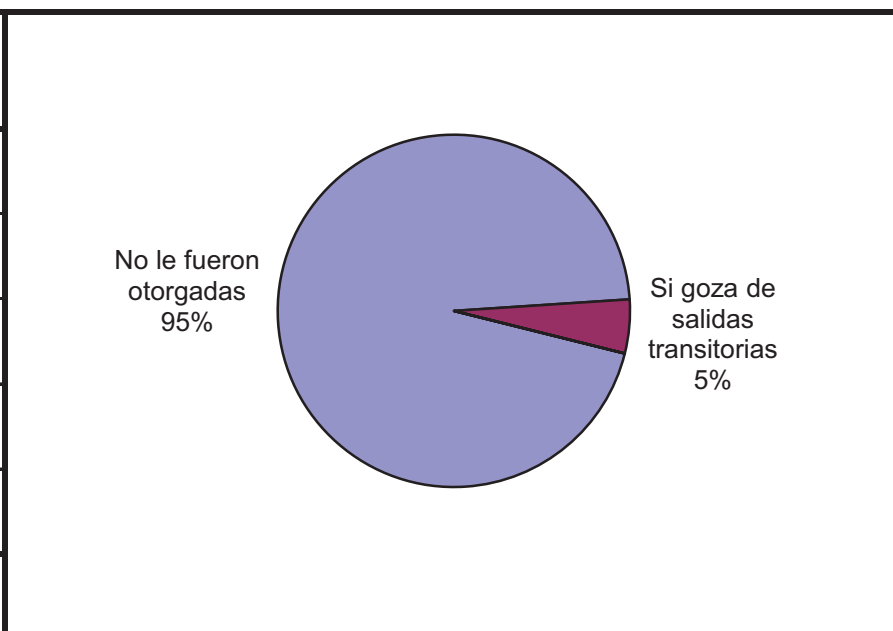
Reincidencia	Cant.
Primario	1.010
Reiterante	451
Reincidente (art.50 CP)	393
Reincidente múltiple (art.52 CP)	52
Sin Datos	0
<i>Total</i>	<i>1.906</i>



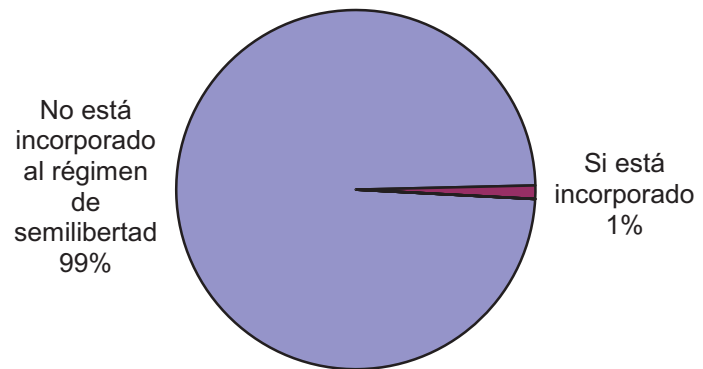
Períodos de la Progresividad	Cant.
Período de Observación	5
Período de Tratamiento	487
Período de Prueba	421
Período de Libertad Condicional	0
Se aplica otra caracterización	3
No se aplica ninguna	990
Sin datos	0
<i>Total</i>	<i>1.906</i>



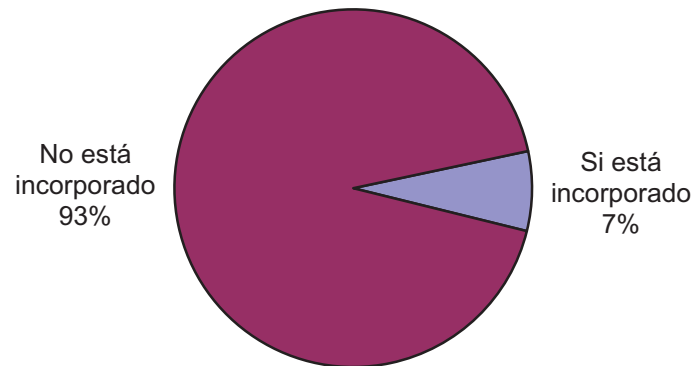
Tiene o tuvo salidas transitorias	Cant.
No le fueron otorgadas	1.812
Si goza de salidas transitorias	94
Suspendidas durante el último año	0
Revocado durante el último año	0
Sin Datos	0
<i>Total</i>	<i>1.906</i>



Régimen de Semilibertad	Cant.
No está incorporado al régimen de semilibertad	1.882
Si está incorporado	23
Suspendido durante el último año	0
Revocado durante el último año	0
Sin Datos	1
<i>Total</i>	<i>1.906</i>



Programa de Prelibertad	Cant.
Si está incorporado	137
No está incorporado	1.769
Sin Datos	0
<i>Total</i>	<i>1.906</i>



Prisión Discontinua	Cant.
Si está incorporado	0
No está incorporado	1.906
Sin Datos	0
<i>Total</i>	<i>1.906</i>

Se le otorgó la Semidetención	Cant.
No tiene Semidetención	1.904
Sí, Prisión Diurna	0
Sí, Prisión Nocturna	2
Revocada durante el último año	0
Sin Datos	0
<i>Total</i>	<i>1.906</i>

No tiene Semidetención 99,9%

Sí, Prisión Nocturna 0,1%

Tuvo reducción de pena	Cant.
Si - Hasta 6 meses	0
Si - Hasta 1 año	0
Si - Más de 1 año	0
No tuvo reducción de pena	1.906
Sin datos	0
<i>Total</i>	<i>1.906</i>

SNEEP 2011 - MENDOZA

DISTRIBUCIÓN POR UNIDAD Y SITUACIÓN LEGAL

UNIDADES	CAPACIDAD	POBLACION ALOJADA	SOBRE- POBLACION	PORCENTAJE DE SOBRE- PROBLACION
COMPLEJO PENITENCIARIO Nº I BOULOGNE SUR MER	700	1019	319	45,6%
COMPLEJO PENITENCIARIO Nº II SAN FELIPE	960	638	-322	-33,5%
COMPLEJO PENITENCIARIO Nº III ALMAFUERTE	938	752	-186	-19,8%
COMPLEJO PENITENCIARIO Nº IV SAN RAFAEL	366	365	-1	-0,3%
HOSPITAL EL SAUCE, CENTRAL, MILITAR, CLINICA STA ROSA, ALC. JUNIN	NO INFORMÓ	13	13	
UNIDAD Nº III - PENAL DE MUJERES	93	149	56	60,2%
UNIDAD Nº IV - COLONIA Y GRANJA PENAL JUAN B. VITALE NOCERA	60	48	-12	-20,0%
UNIDAD Nº VII - ALCAIDIA Nº 3 TUNUYAN	9	6	-3	-33,3%
TOTALES PROVINCIALES	3.126	2.990	-136	-4,4%

