

**SISTEMA NACIONAL
DE
ESTADÍSTICAS SOBRE
EJECUCIÓN DE LA PENA**

**Informe Anual
PROVINCIA DE SAN LUIS
SNEEP 2011**

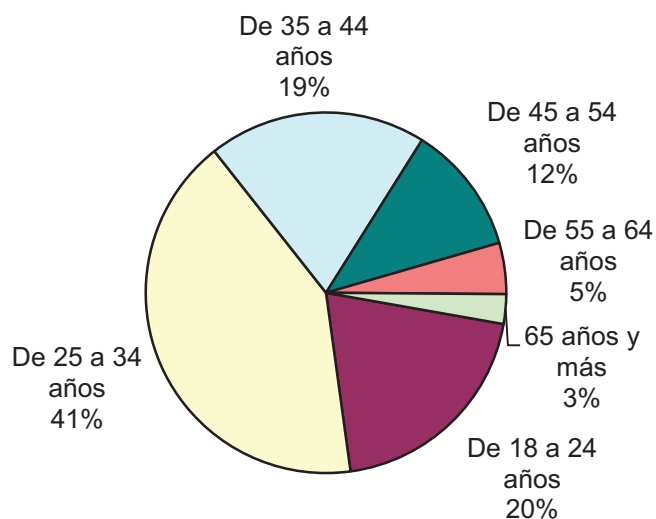
*Dirección Nacional de Política Criminal
en materia de Justicia y Legislación Penal
Subsecretaría de Política Criminal
Secretaría de Justicia
Ministerio de Justicia y Derechos Humanos*

SNEEP 2011 - SAN LUIS
DISTRIBUCIÓN POR UNIDAD Y SITUACIÓN LEGAL

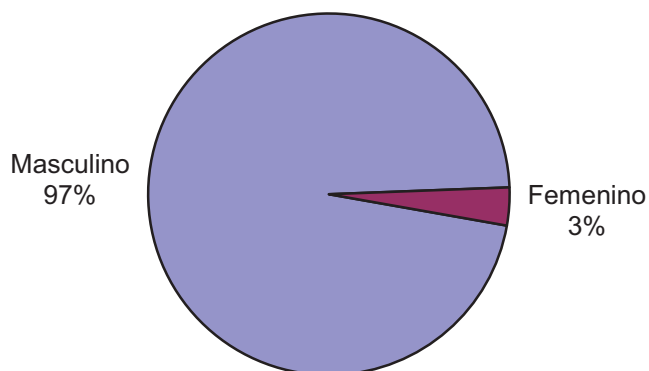
UNIDADES	CONDENADOS	PROCESADOS	INIMPUTABLES/ MENORES o Sin Discriminar	TOTAL POR UNIDAD
COMPLEJO PENITENCIARIO PROVINCIAL - UNIDAD 1 PENADOS	225			225
COMPLEJO PENITENCIARIO PROVINCIAL - UNIDAD 2 PROCESADOS		157		157
COMPLEJO PENITENCIARIO PROVINCIAL - UNIDAD 3 JOVENES ADULTOS	1	17		18
COMPLEJO PENITENCIARIO PROVINCIAL - UNIDAD 4 CARCEL DE MUJERES	7	7		14
TOTALES PROVINCIALES	233	181	0	414

SNEEP 2011 - SAN LUIS

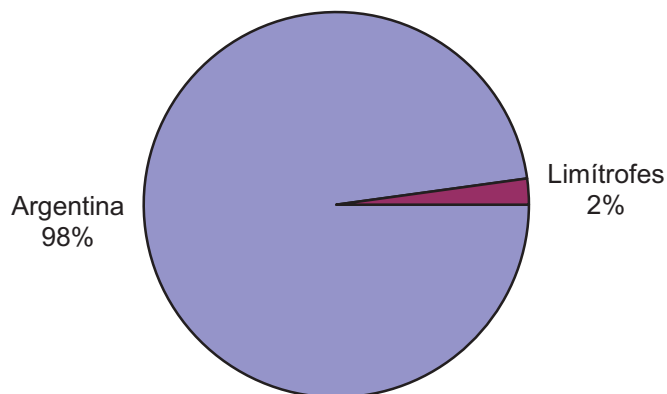
Edades	Cant.
Menores de 18 años	0
De 18 a 24 años	83
De 25 a 34 años	172
De 35 a 44 años	81
De 45 a 54 años	48
De 55 a 64 años	19
65 años y más	11
Sin Datos	0
<i>Total</i>	<i>414</i>



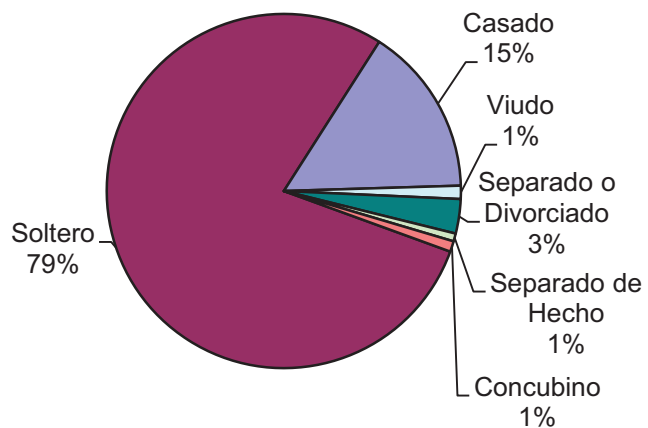
Sexo	Cant.
Masculino	400
Femenino	14
Sin Datos	0
<i>Total</i>	<i>414</i>



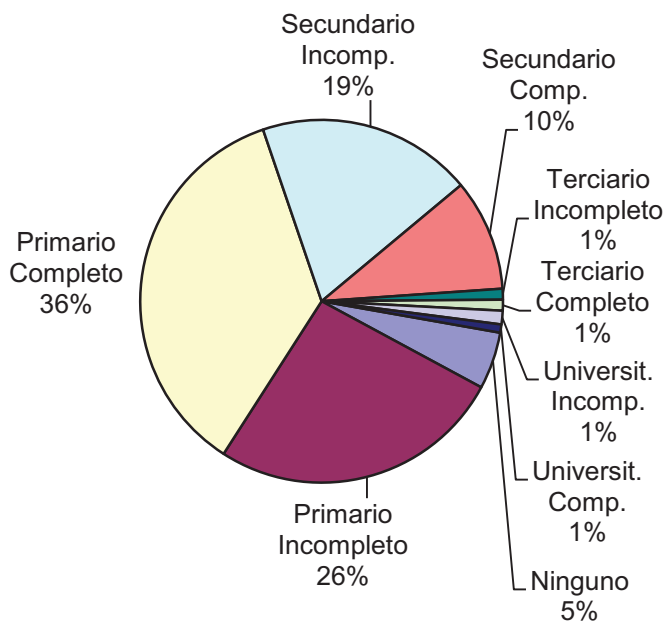
Nacionalidad	Cant.
Argentina	405
Boliviana	1
Brasileña	1
Chilena	5
Paraguaya	1
Uruguaya	1
Sin Datos	0
<i>Total</i>	<i>414</i>

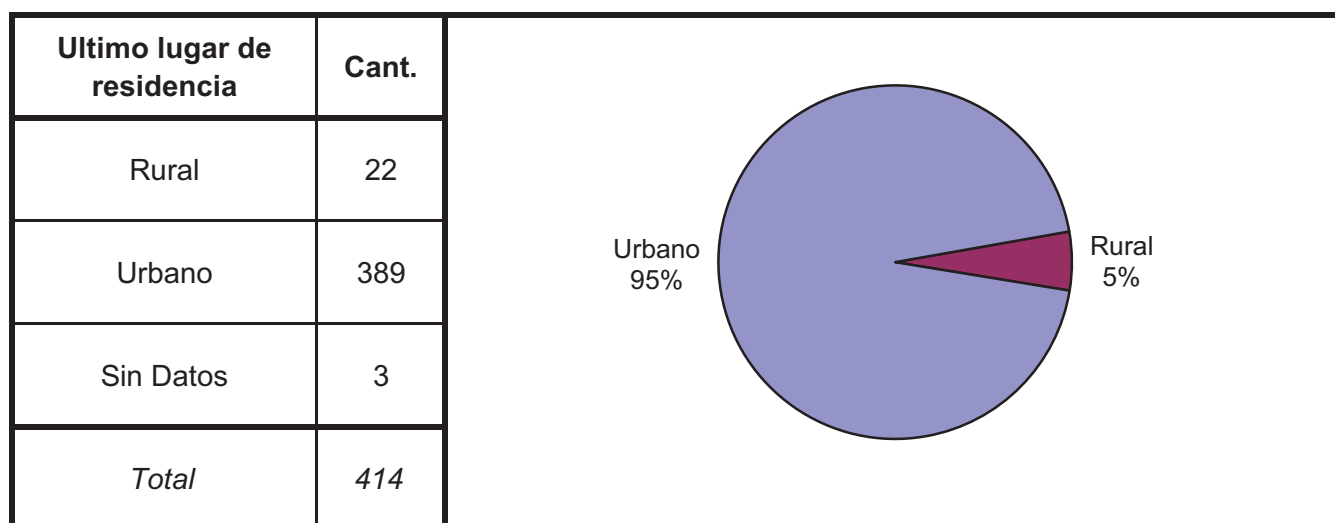
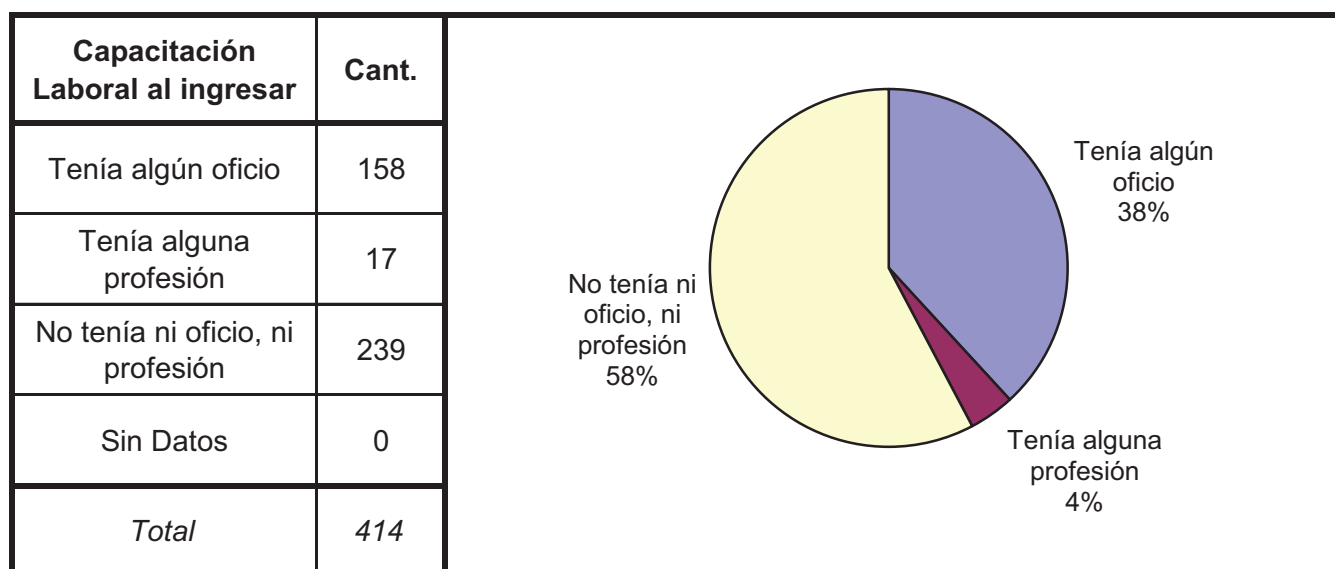
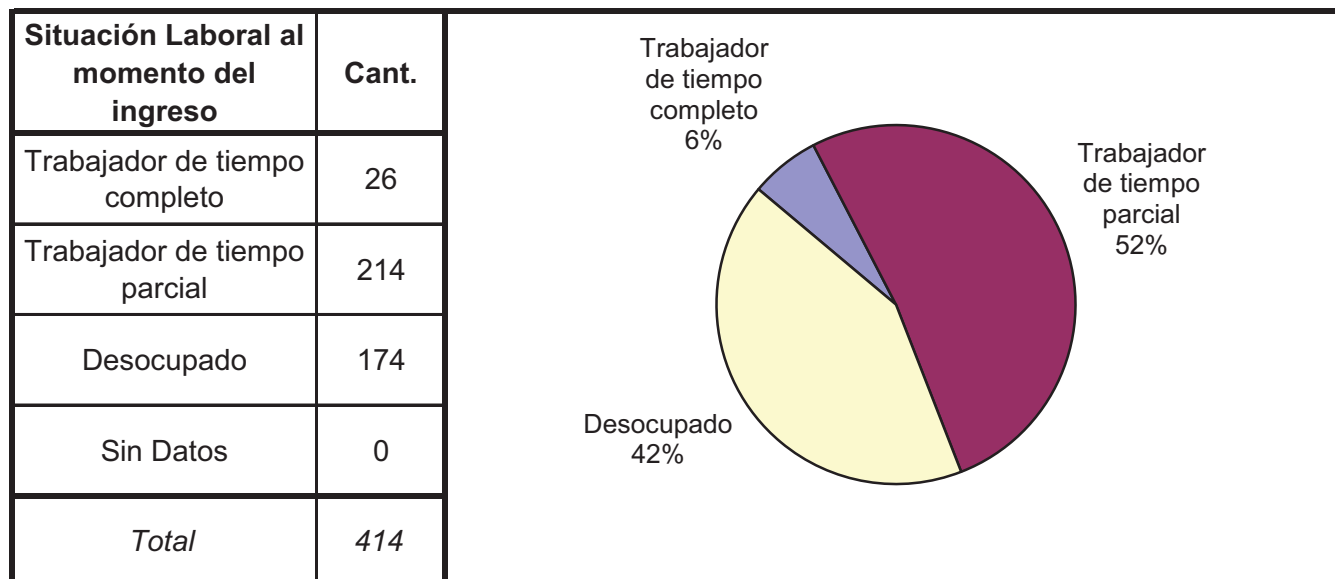


Estado Civil	Cant.
Soltero	325
Casado	64
Viudo	5
Separado o Divorciado	13
Separado de Hecho	3
Concubino	4
Sin datos	0
<i>Total</i>	<i>414</i>

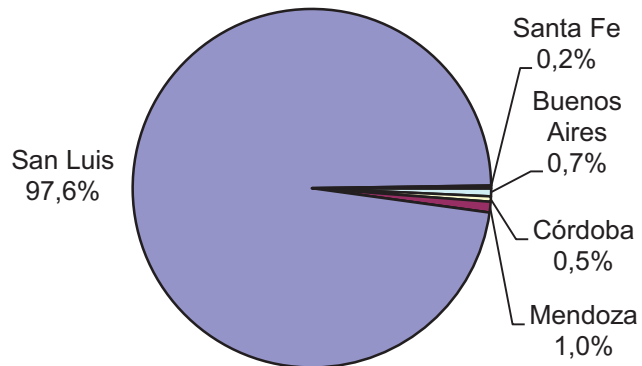


Nivel de Instrucción	Cant.
Ninguno	21
Primario Incompleto	108
Primario Completo	147
Secundario Incomp.	79
Secundario Comp.	41
Terciario Incompleto	4
Terciario Completo	4
Universit. Incomp.	5
Universit. Comp.	3
Sin datos	2
<i>Total</i>	<i>414</i>

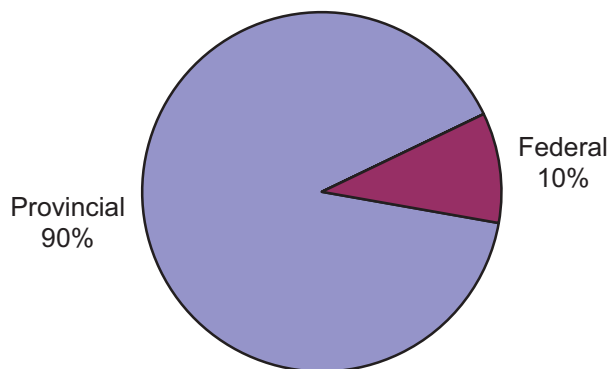




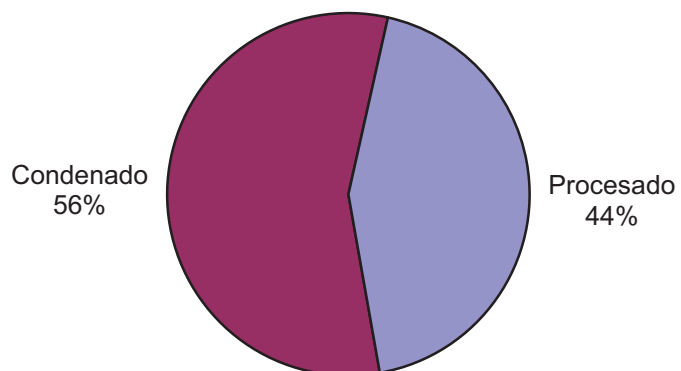
Ultima provincia de residencia	Cant.
Buenos Aires	3
Córdoba	2
Mendoza	4
Catamarca	0
San Luis	404
Santa Fe	1
Santiago del Estero	0
<i>Total</i>	<i>414</i>

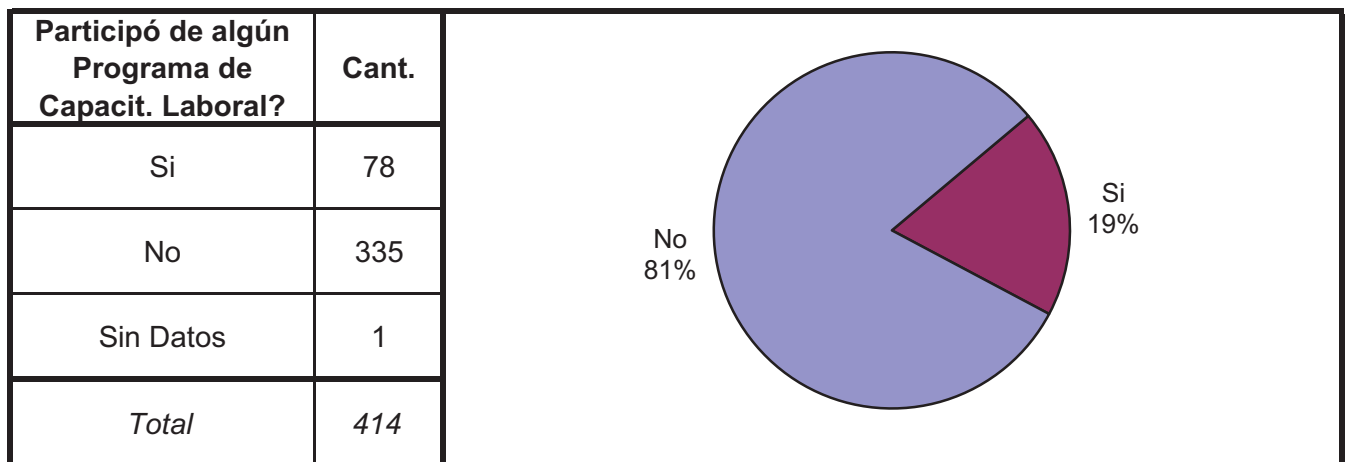
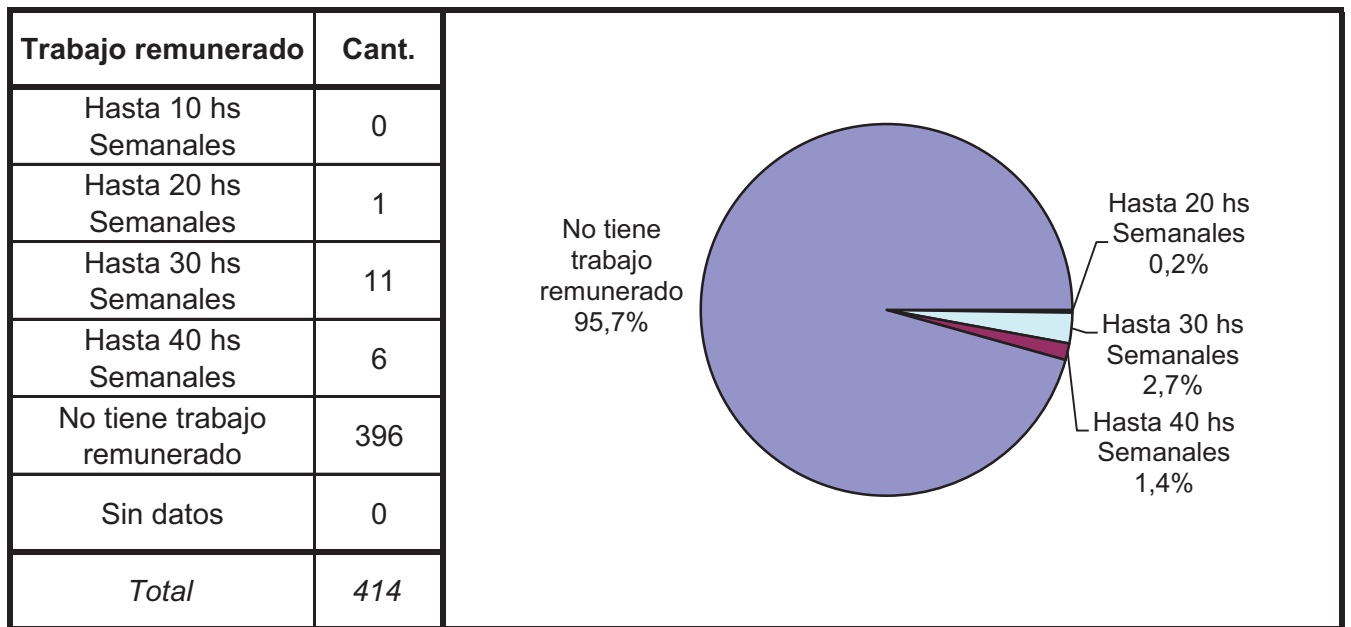
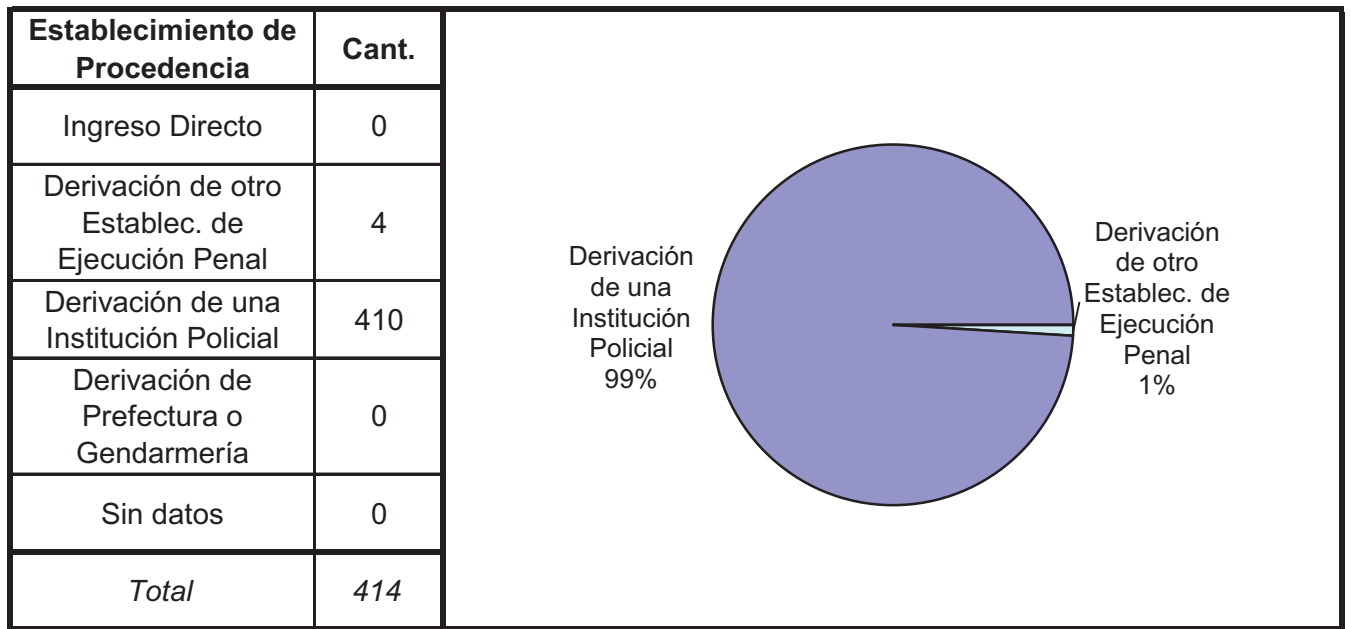


Jurisdicción Judicial	Cant.
Provincial	373
Nacional	0
Federal	41
Sin Datos	0
<i>Total</i>	<i>414</i>

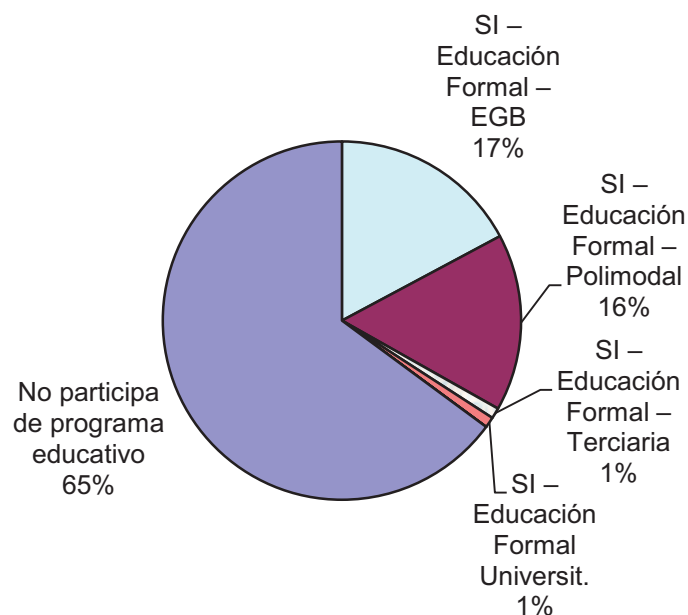


Situación Legal	Cant.
Condenado	233
Procesado	181
Contraventor	0
Inimputable	0
Otra	0
<i>Total</i>	<i>414</i>



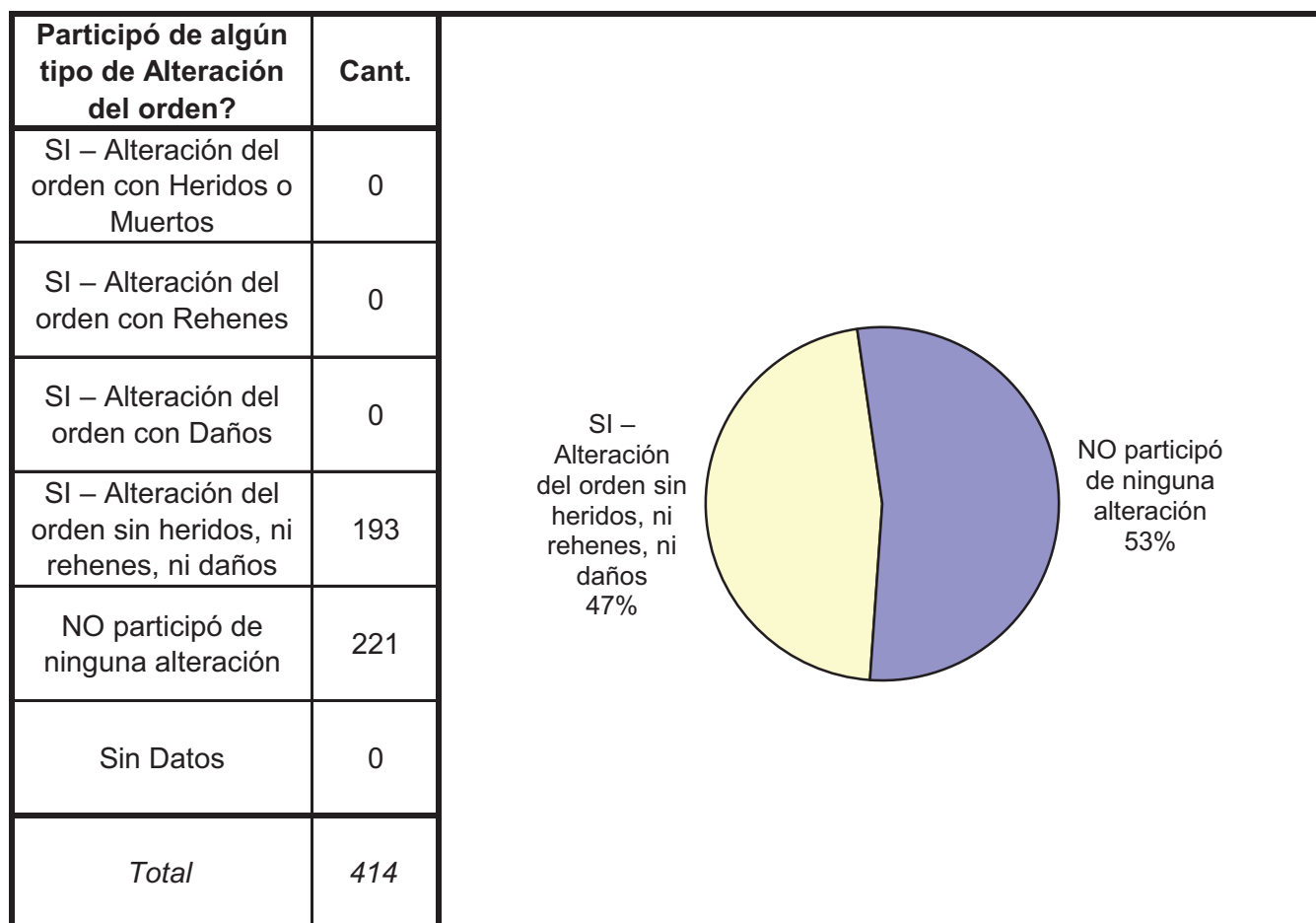
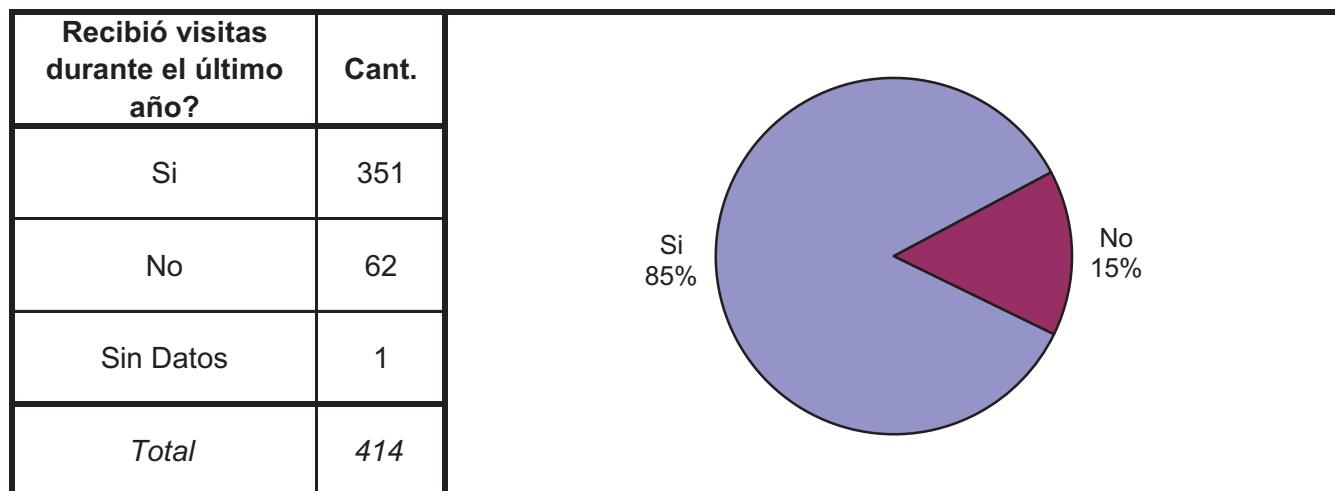


Participó de algún Programa Educativo?	Cant.
SI – Educación Formal – EGB	71
SI – Educación Formal – Polimodal	66
SI – Educación Formal – Terciaria	4
SI – Educación Formal Universit.	4
SI – Educación NO Formal	0
No participa de programa educativo	268
Sin datos	1
<i>Total</i>	<i>414</i>

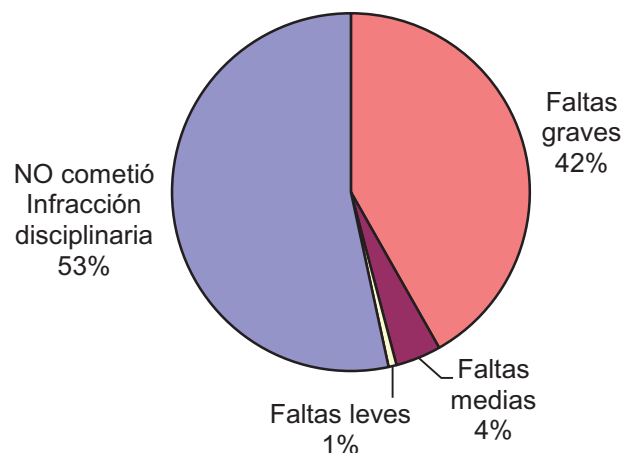


Participó de Activ. Recreativas o Deportivas?	Cant.
Si	414
No	0
Sin Datos	0
<i>Total</i>	<i>414</i>

Recibió Asistencia Médica?	Cant.
Si	414
No	0
Sin Datos	0
<i>Total</i>	<i>414</i>

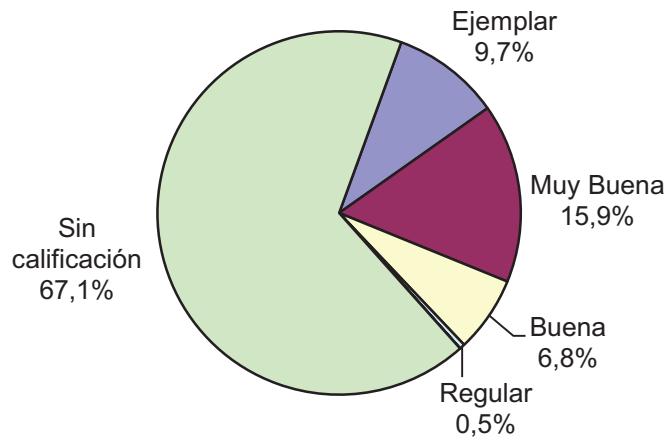


Tipo de infracción disciplinaria	Cant.
Faltas graves	173
Faltas medias	17
Faltas leves	3
NO cometió Infracción disciplinaria	221
Sin Datos	0
<i>Total</i>	<i>414</i>

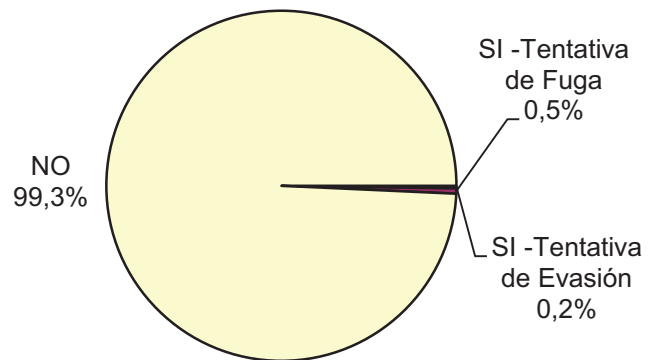


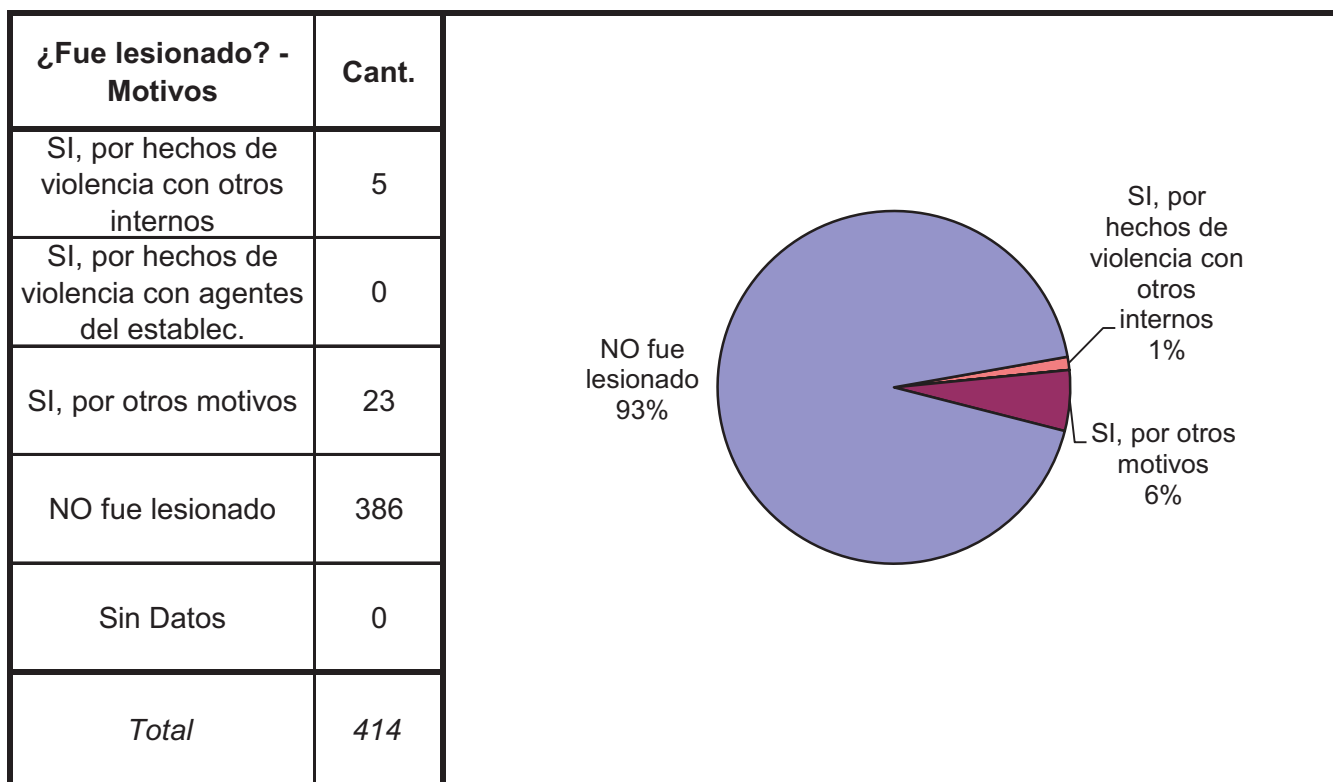
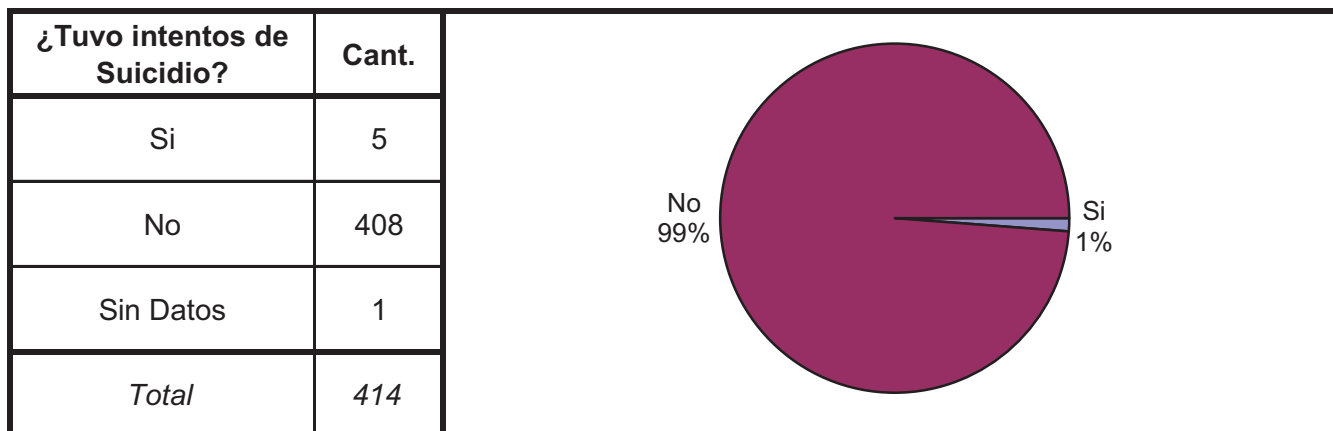
Tipo de Sanción Disciplinaria	Cant.
Traslado a otro estab. de régimen más severo	0
Permanencia en su celda indiv.hasta 7 fines de sem.	0
Permanencia en su celda indiv.hasta 15 días ininterrump.	193
Suspensión total/parcial derechos reglam. hasta 15 días	0
Exclusión de la actividad común hasta 15 días	0
Exclusión de la activ. Recreativa / deport. hasta 10 días	0
Amonestación	0
Otra sanción	0
Sin Datos	221
<i>Total</i>	<i>414</i>

Calificación de conducta del interno	Cant.
Ejemplar	40
Muy Buena	66
Buena	28
Regular	2
Mala	0
Pésima	0
Sin calificación	278
Sin Datos	0
<i>Total</i>	<i>414</i>



¿Tuvo intentos de fuga o evasión?	Cant.
SI -Tentativa de Evasión	1
SI -Tentativa de Fuga	2
NO	411
Sin Datos	0
<i>Total</i>	<i>414</i>

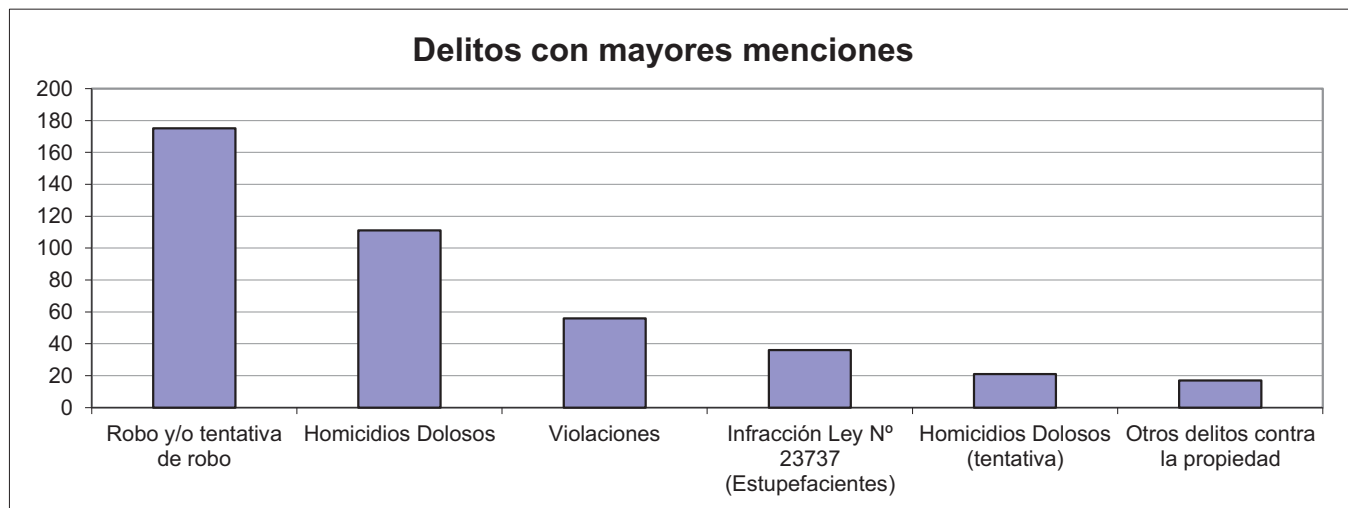




¿Tiene hijos con ella? Para internas	Cant.
Si	0
No	14
Sin Datos	0
<i>Total</i>	<i>14</i>

SNEEP 2011 - SAN LUIS

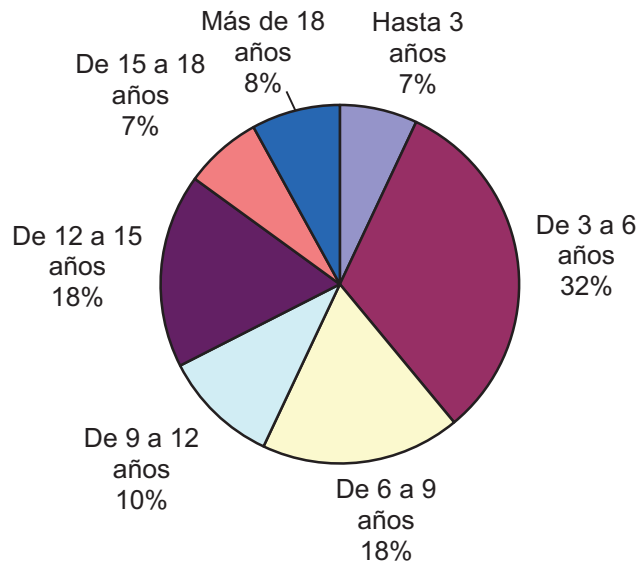
TIPO DE DELITO	1º Mención	2º Mención	3º Mención	4º Mención	5º Mención	TOTAL
Homicidios Dolosos	103	6	2			111
Homicidios Dolosos (tentativa)	17	4				21
Homicidios Culposos	8					8
Lesiones Dolosas	2	5	3			10
Lesiones Culposas	1	4				5
Otros Delitos contra las personas	3	8	2	1		14
DELITOS CONTRA EL HONOR						0
Violaciones	51	2	2		1	56
Otros delitos contra la integridad sexual	8	3		1	1	13
Amenazas		1				1
Privación ilegítima de la libertad		6				6
Delito c/ la libertad cometido por func.público						0
Otros delitos contra la libertad	7					7
Hurto y/o tentativa de hurto	5	11				16
Robo y/o tentativa de robo	162	12	1			175
Otros delitos contra la propiedad	10	5	1	1		17
DELITOS C/ LA SEGURIDAD PÚBLICA	2	13	2			17
DELITOS C/ EL ORDEN PÚBLICO			1			1
DELITOS C/ LA SEG. DE LA NACIÓN						0
DELITOS C/ LOS PODERES PUBLICOS		1				1
DELITOS C/ LA ADMINIST. PÚBLICA	1	3	2	1		7
DELITOS C/ LA FE PÚBLICA						0
DELITOS C/ EL ESTADO CIVIL						0
INFRAC.LEY 23.737 (ESTUPEFACIENTES)	34	2				36
INFRAC.LEY 24.769 PENAL TRIBUTARIA						0
INFRAC.LEY 13.944 INCUMP.DE DEBERES						0
DELITOS PREV. EN LEYES ESPECIALES						0
CONTRAVENCIONES						0
Sin Datos		328	398	410	412	
<i>Total</i>	<i>414</i>	<i>414</i>	<i>414</i>	<i>414</i>	<i>414</i>	<i>522</i>



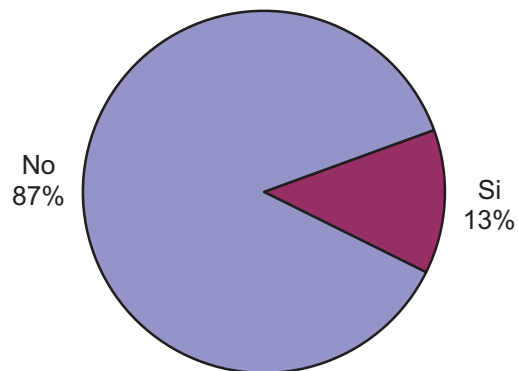
SNEEP 2011 - SAN LUIS

Frecuencias para los detenidos con condena

Duración de la Condena	Cant.
Hasta 3 años	14
De 3 a 6 años	64
De 6 a 9 años	36
De 9 a 12 años	21
De 12 a 15 años	35
De 15 a 18 años	14
Más de 18 años	16
Sin Datos	33
<i>Total</i>	<i>233</i>

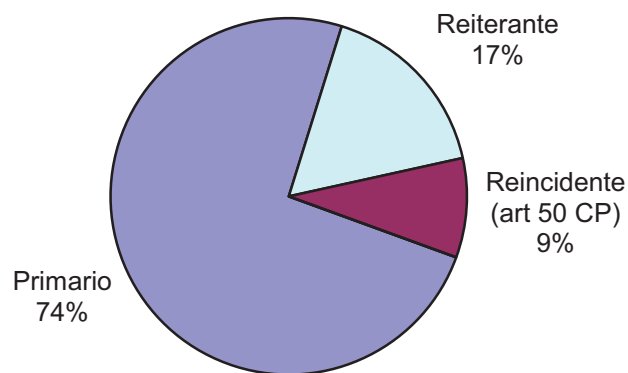


Condenado a Prisión o reclusión Perpetua	Cant.
Si	30
No	203
Sin Datos	0
<i>Total</i>	<i>233</i>

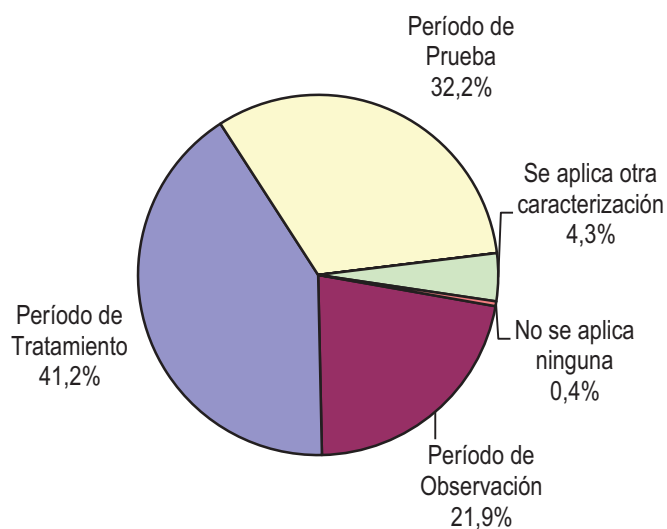


Tiene Medida de Seguridad?	Cant.
Si	0
No	233
Sin Datos	0
<i>Total</i>	<i>233</i>

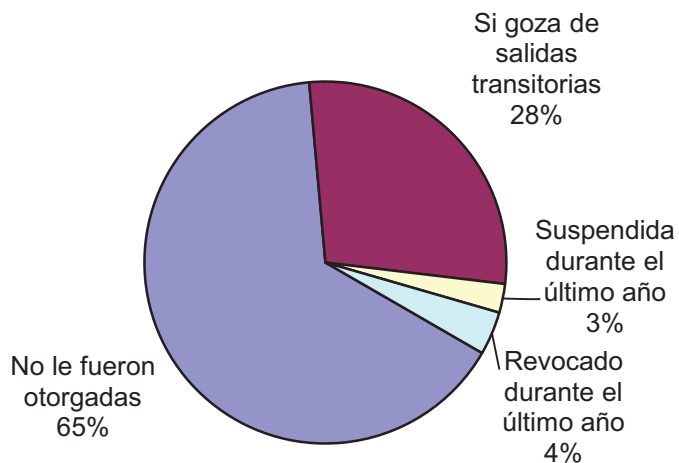
Reincidencia	Cant.
Primario	173
Reiterante	39
Reincidente (art 50 CP)	21
Reincidencia múltiple (art 52 CP)	0
Sin Datos	0
<i>Total</i>	233



Períodos de la Progresividad	Cant.
Período de Observación	51
Período de Tratamiento	96
Período de Prueba	75
Período de Libertad Condicional	0
Se aplica otra caracterización	10
No se aplica ninguna	1
Sin datos	0
<i>Total</i>	233



Tiene o tuvo salidas transitorias	Cant.
No le fueron otorgadas	152
Si goza de salidas transitorias	66
Suspendida durante el último año	6
Revocado durante el último año	9
Sin Datos	0
<i>Total</i>	233



Régimen de Semilibertad	Cant.
No está incorporado al régimen de semilibertad	217
Si está incorporado	12
Suspendido durante el último año	3
Revocado durante el último año	1
Sin Datos	0
<i>Total</i>	<i>233</i>

Si está incorporado 5%

Suspendido durante el último año 1%

Revocado durante el último año 1%

No está incorporado al régimen de semilibertad 93%

Programa de Prelibertad	Cant.
Si está incorporado	0
No está incorporado	233
Sin Datos	0
<i>Total</i>	<i>233</i>

Prisión Discontinua	Cant.
Si está incorporado	0
No está incorporado	233
Sin Datos	0
<i>Total</i>	<i>233</i>

Se le otorgó la Semidetención	Cant.
No tiene Semi-detención	233
Sí, Prisión Diurna	0
Sí, Prisión Nocturna	0
Revocada durante el último año	0
Sin Datos	0
<i>Total</i>	233

Tuvo reducción de pena	Cant.
Si - Hasta 6 meses	0
Si - Hasta 1 año	0
Si - Más de 1 año	0
No tuvo reducción de pena	233
Sin datos	0
<i>Total</i>	233

SNEEP 2011 - SAN LUIS

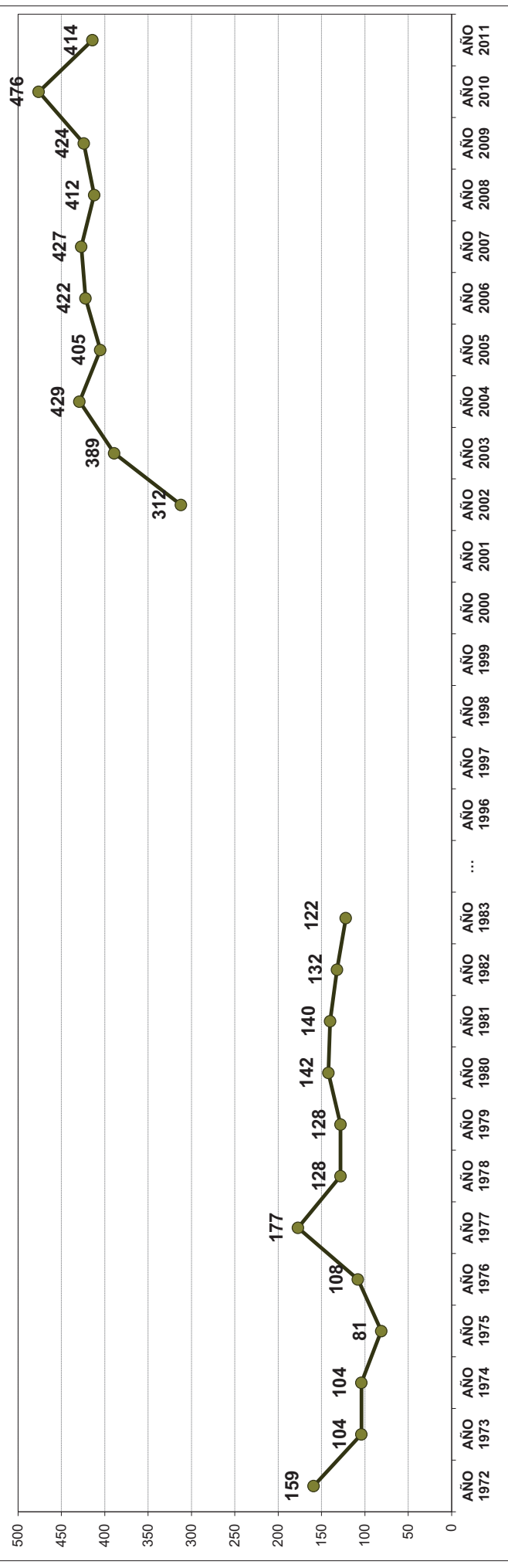
UNIDADES	CAPACIDAD	POBLACION ALOJADA	SOBRE-POBLACION	PORCENTAJE DE SOBREPoblACION
COMPLEJO PENITENCIARIO PROVINCIAL - UNIDAD 1 PENADOS	136	225	89	65,4%
COMPLEJO PENITENCIARIO PROVINCIAL - UNIDAD 2 PROCESADOS	136	157	21	15,4%
COMPLEJO PENITENCIARIO PROVINCIAL - UNIDAD 3 JOV. ADULTOS	39	18	-21	-53,8%
COMPLEJO PENITENCIARIO PROVINCIAL - UNIDAD 4 MUJERES	37	14	-23	-62,2%
TOTAL PROVINCIAL	348	414	66	19,0%

EVOLUCIÓN POBLACIÓN PENITENCIARIA - PROVINCIA DE SAN LUIS

AÑO	AÑO	AÑO	AÑO	AÑO	AÑO	AÑO	AÑO	AÑO	AÑO	AÑO	AÑO	AÑO	AÑO	AÑO	AÑO	AÑO	AÑO	AÑO	AÑO	AÑO								
1972	1973	1974	1975	1976	1977	1978	1979	1980	1981	1982	1983	...	1996	1997	1998	1999	2000	2001	2002	2003	2004	2005	2006	2007	2008	2009	2010	2011
159	104	104	81	108	177	128	128	142	140	132	122		312	389	429	405	422	427	412	424	424	405	422	427	412	424	476	414

Relevamiento basado en datos proporcionados por el Registro Nacional de Reincidencia y el Servicio Penitenciario Provincial.

Evolución de población penitenciaria SAN LUIS



ACLARACION: La estadística oficial sobre población penitenciaria (SNEEP) comenzó en el año 2002. De los años 1972 a 1983 se recuperaron los datos de los libros publicados por el Registro Nacional de Reincidencia.