

**SISTEMA NACIONAL
DE
ESTADÍSTICAS SOBRE
EJECUCIÓN DE LA PENA**


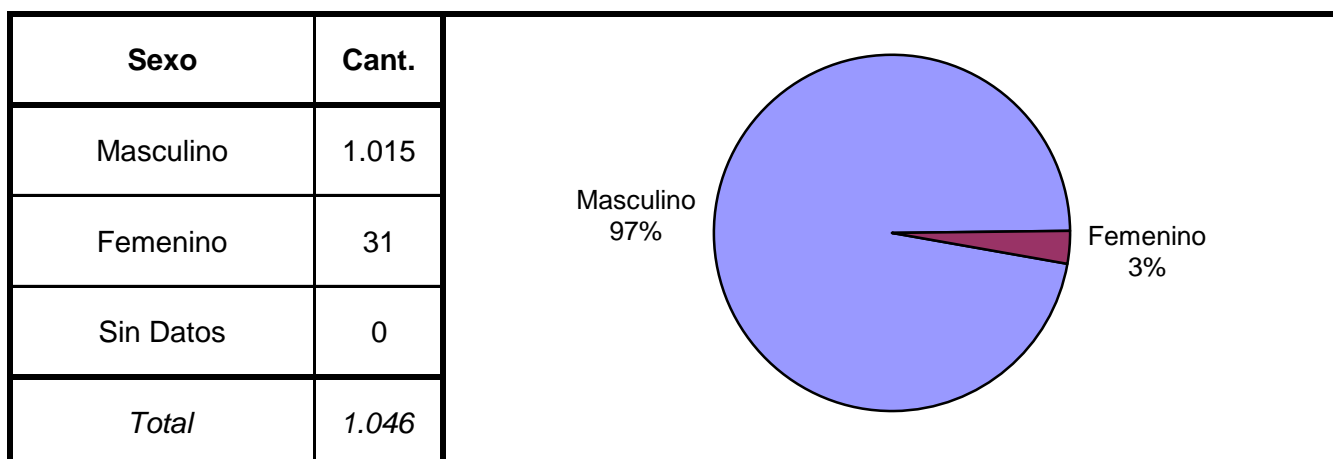
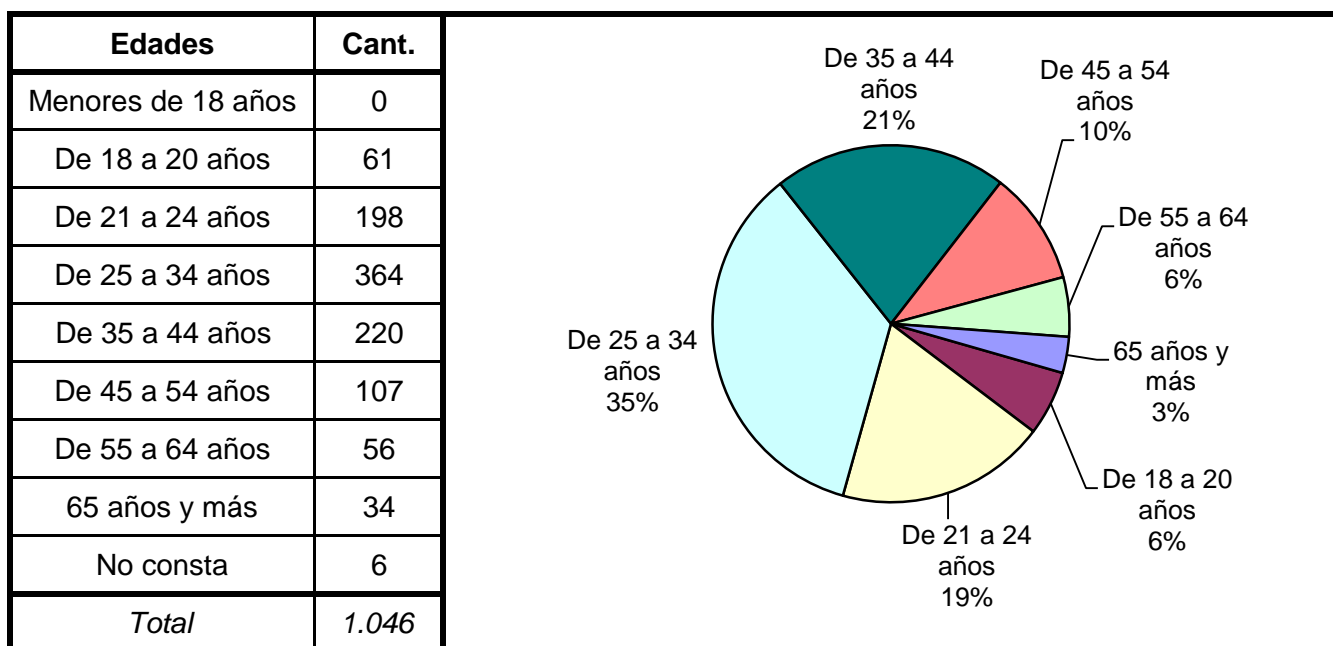
**Informe Anual
TUCUMÁN
SNEEP 2014**

*Dirección Nacional de Política Criminal
en materia de Justicia y Legislación Penal
Subsecretaría de Política Criminal
Secretaría de Justicia
Ministerio de Justicia y Derechos Humanos*

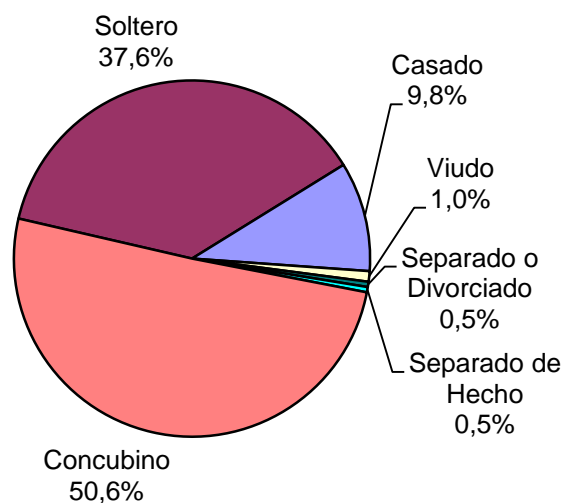
SNEEP 2014 - TUCUMÁN
PROVINCIA Y UNIDAD SEGÚN SITUACIÓN LEGAL

PROVINCIA	UNIDAD	CONDE- NADOS	PROCE- SADOS	OTROS	TOTAL POR UNIDAD
TUCUMÁN	UNIDAD Nº 1 - PENADOS	282	0	0	282
	UNIDAD Nº 2 - PROCESADOS	0	300	2	302
	UNIDAD Nº 3 - ENCAUSADOS CONCEPCIÓN	125	145	0	270
	UNIDAD Nº 4 - INSTITUTO DE REHABILITACION FEMENINO "SANTA ESTER"	13	19	0	32
	UNIDAD Nº 5 - JOVENES ADULTOS	8	87	0	95
	UNIDAD Nº 6 - INSTITUTOS PENALES	17	20	0	37
	UNIDAD Nº 9 - MÁXIMA SEGURIDAD	8	20	0	28
TOTAL SERVICIO PENITENCIARIO PROVINCIAL		453	591	2	1.046

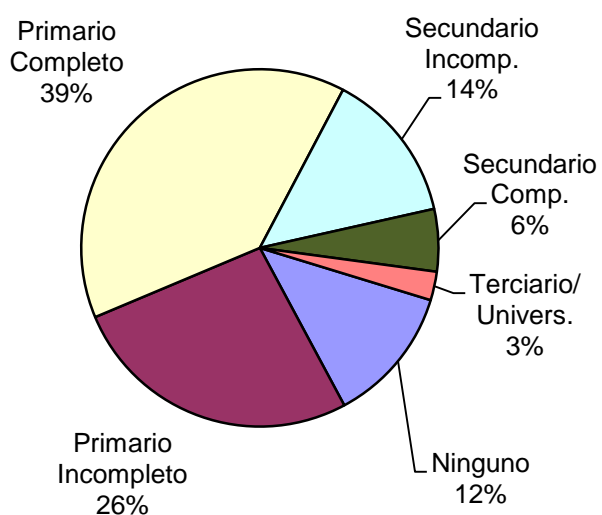
SNEEP 2014 - TUCUMÁN

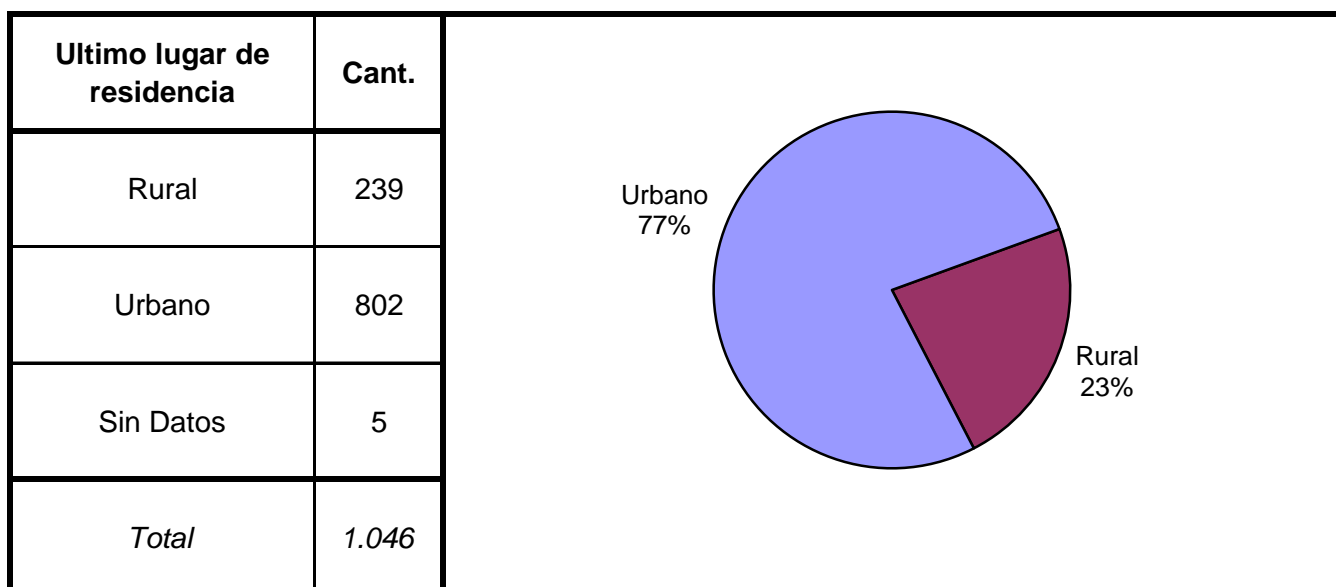
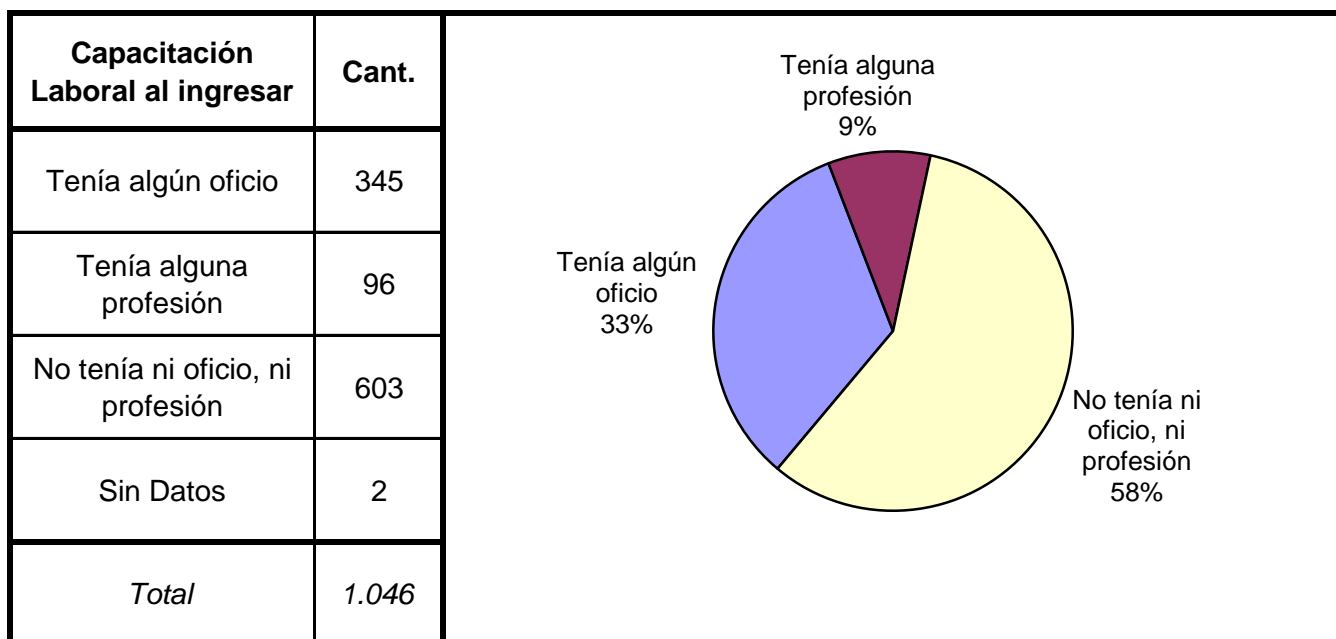
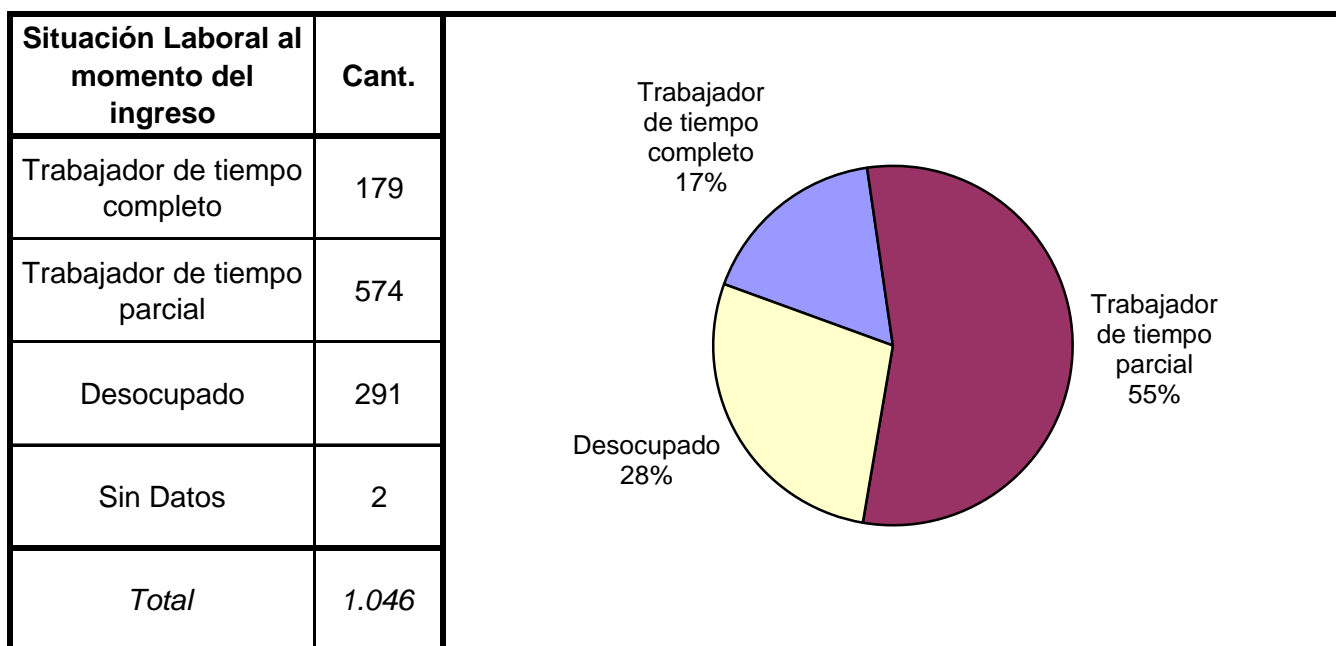


Estado Civil	Cant.
Soltero	393
Casado	104
Viudo	10
Separado o Divorciado	5
Separado de Hecho	5
Concubino	529
Sin datos	0
<i>Total</i>	<i>1.046</i>




Nivel de Instrucción	Cant.
Ninguno	130
Primario Incompleto	272
Primario Completo	407
Secundario Incomp.	144
Secundario Comp.	59
Terciario Incompleto	3
Terciario Completo	7
Universitario Incomp.	9
Universitario Comp.	8
EGB 1 Incompleto	2
EGB 1 Completo	0
EGB 2 Incompleto	1
EGB 2 Completo	0
EGB 3 Incompleto	2
EGB 3 Completo	1
Polimodal Incompleto	0
Polimodal Completo	0
Sin datos	1
<i>Total</i>	<i>1.046</i>

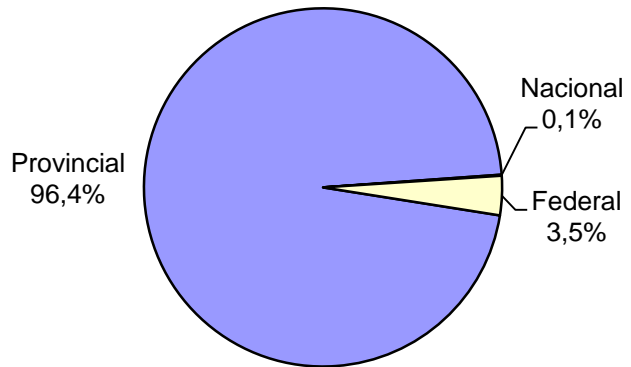




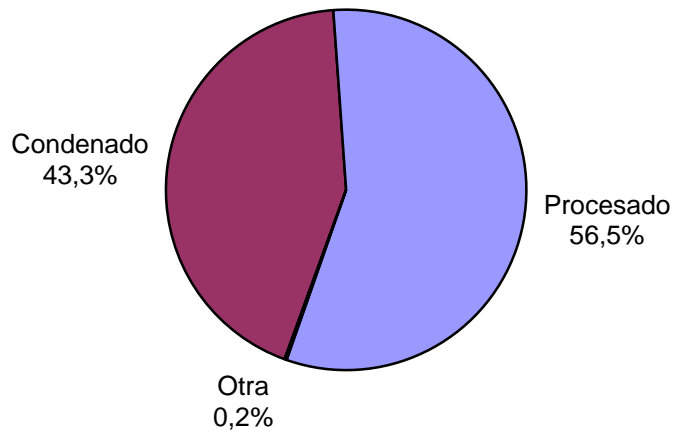
Ultima provincia de residencia	Cant.
Buenos Aires	3
Catamarca	1
Córdoba	0
Corrientes	1
Chaco	0
Chubut	0
Entre Rios	0
Formosa	0
Jujuy	0
La Pampa	0
La Rioja	0
Mendoza	1
Misiones	0
Neuquen	0
Rio Negro	0
Salta	1
San Juan	0
San Luis	0
Santa Cruz	0
Santa Fe	0
Santiago del Estero	4
Tierra del Fuego	0
Tucumán	1.034
Ciudad de Bs.As.	0
Sin datos	1
<i>Total</i>	<i>1.046</i>



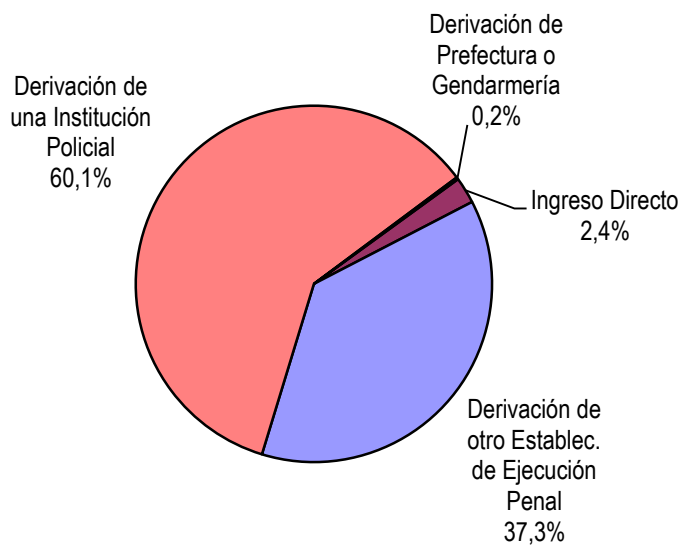
Jurisdicción Judicial	Cant.
Provincial	1.007
Nacional	1
Federal	37
Sin Datos	1
<i>Total</i>	<i>1.046</i>



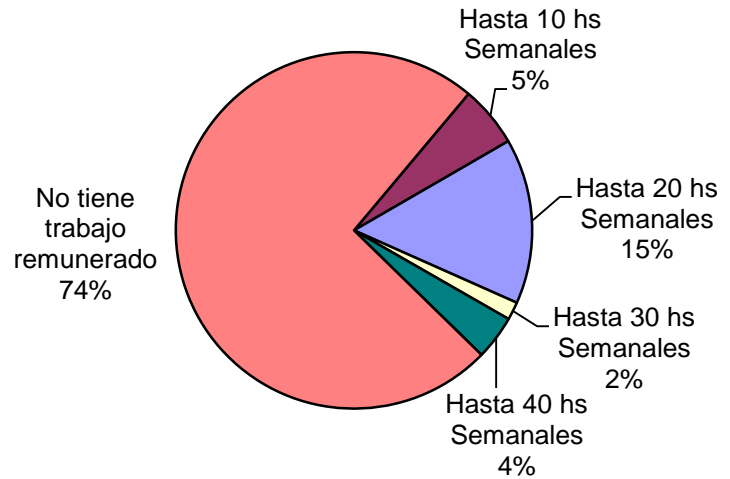
Situación Legal	Cant.
Condenado	453
Procesado	591
Contraventor	0
Inimputable	2
Otra	0
Sin datos	0
<i>Total</i>	<i>1.046</i>



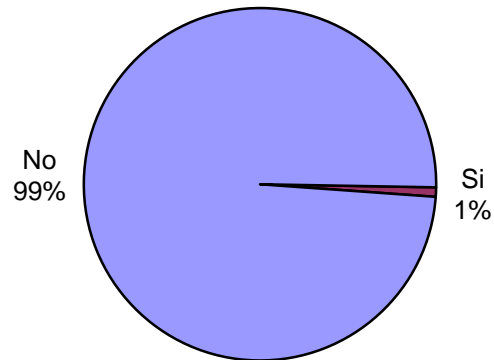
Establecimiento de Procedencia	Cant.
Ingreso Directo	25
Derivación de otro Establec. de Ejecución Penal	390
Derivación de una Institución Policial	628
Derivación de Prefectura o Gendarmería	2
Sin datos	1
<i>Total</i>	<i>1.046</i>



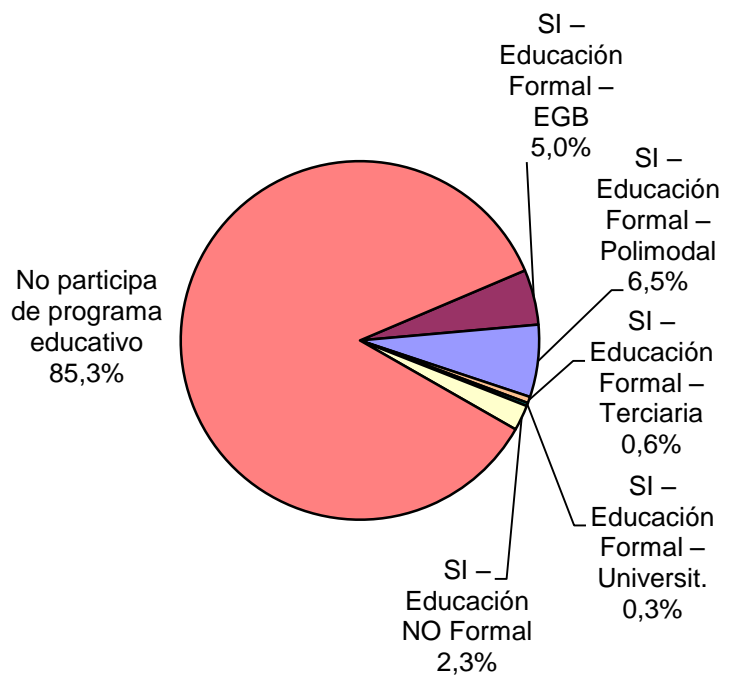
Trabajo remunerado	Cant.
Hasta 10 hs Semanales	51
Hasta 20 hs Semanales	138
Hasta 30 hs Semanales	15
Hasta 40 hs Semanales	37
No tiene trabajo remunerado	679
Sin datos	126
<i>Total</i>	<i>1.046</i>

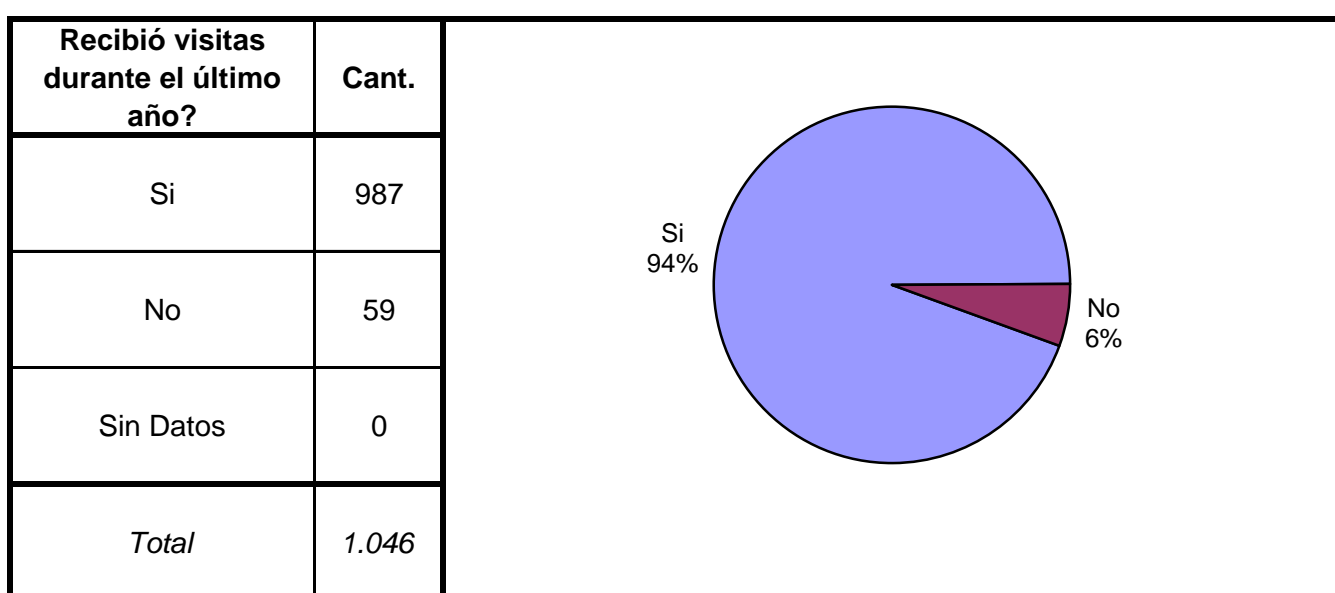
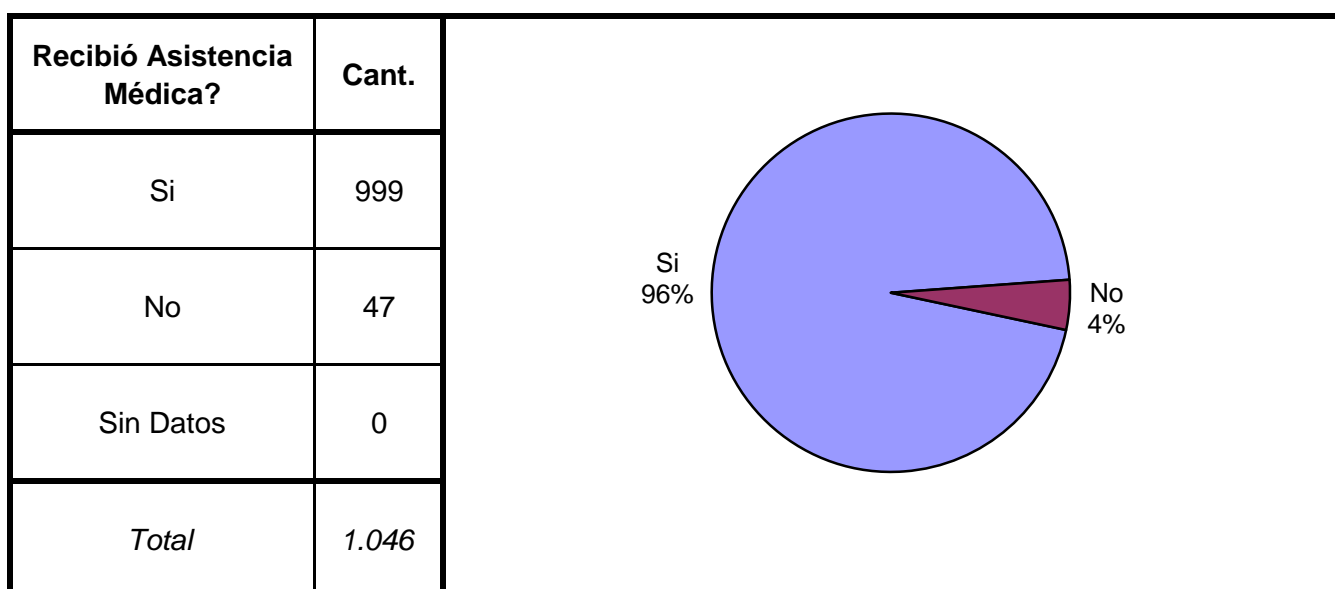
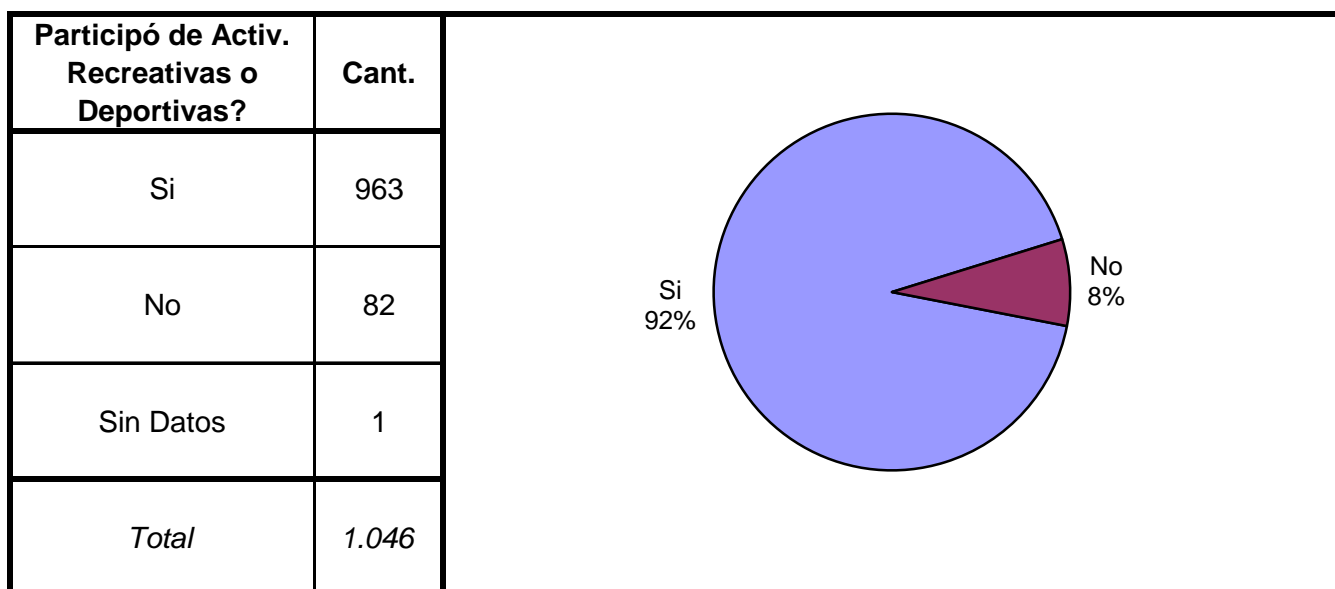


Participó de algún Programa de Capacit. Laboral?	Cant.
Si	9
No	1.036
Sin Datos	1
<i>Total</i>	<i>1.046</i>

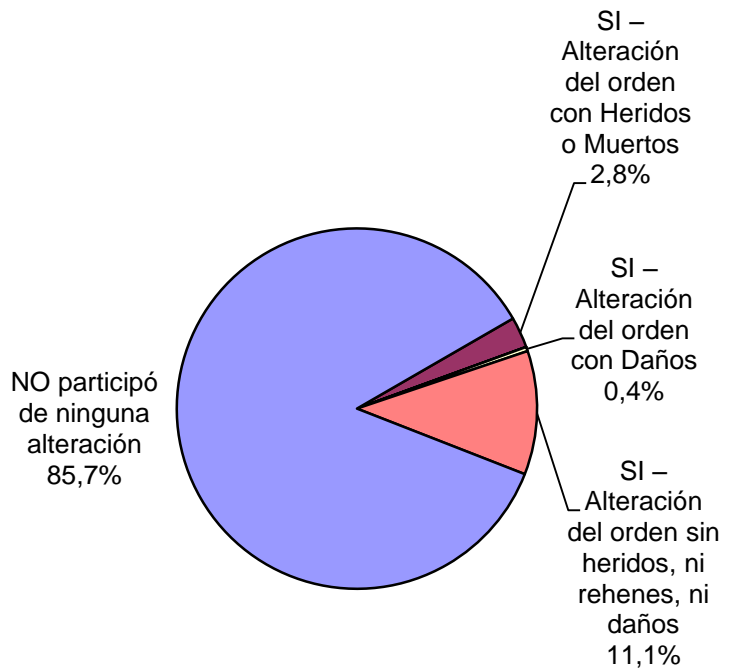


Participó de algún Programa Educativo?	Cant.
SI – Educación Formal – EGB	52
SI – Educación Formal – Polimodal	68
SI – Educación Formal – Terciaria	6
SI – Educación Formal – Universit.	3
SI – Educación NO Formal	24
No participa de programa educativo	891
Sin datos	2
<i>Total</i>	<i>1.046</i>

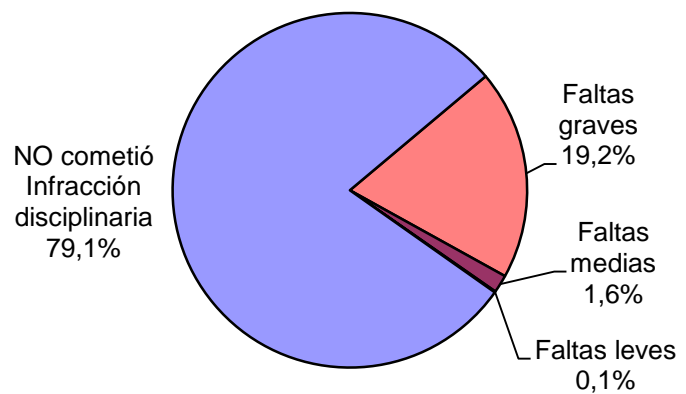




Participó de algún tipo de Alteración del orden?	Cant.
SI – Alteración del orden con Heridos o Muertos	29
SI – Alteración del orden con Rehenes	0
SI – Alteración del orden con Daños	4
SI – Alteración del orden sin heridos, ni rehenes, ni daños	116
NO participó de ninguna alteración	896
Sin Datos	1
<i>Total</i>	<i>1.046</i>



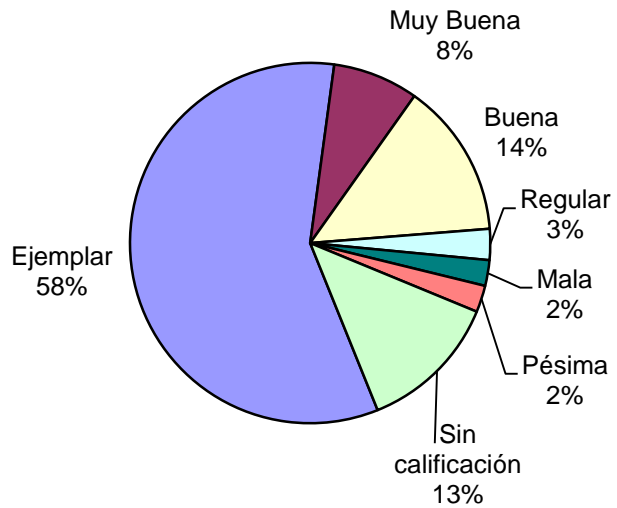
Tipo de infracción disciplinaria	Cant.
Faltas graves	200
Faltas medias	17
Faltas leves	1
NO cometió Infracción disciplinaria	826
Sin Datos	2
<i>Total</i>	<i>1.046</i>



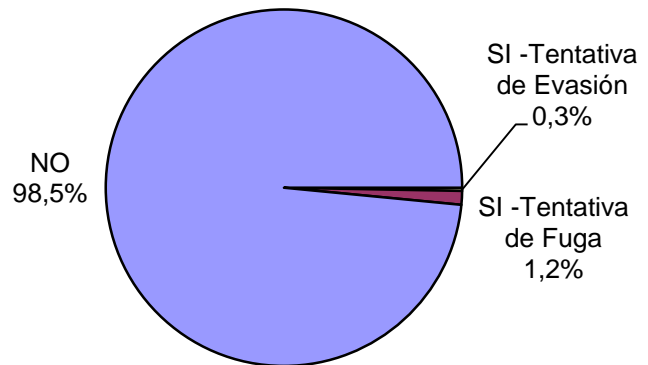
Tipo de Sanción Disciplinaria	Cant.
Traslado a otro estab. de régimen más severo	12
Traslado a otra sección de régimen más severo	25
Permanencia en su celda indiv.hasta 7 fines de sem.	25
Permanencia en su celda indiv.hasta 15 días ininterrump.	149
Suspensión total/parcial derechos reglam. hasta 15 días	0
Exclusión de la actividad común hasta 15 días	10
Exclusión de la act. recreativa/ deportiva hasta 10 días	4
Amonestación	2
Otra sanción	0
Sin Datos	819
<i>Total</i>	<i>1.046</i>

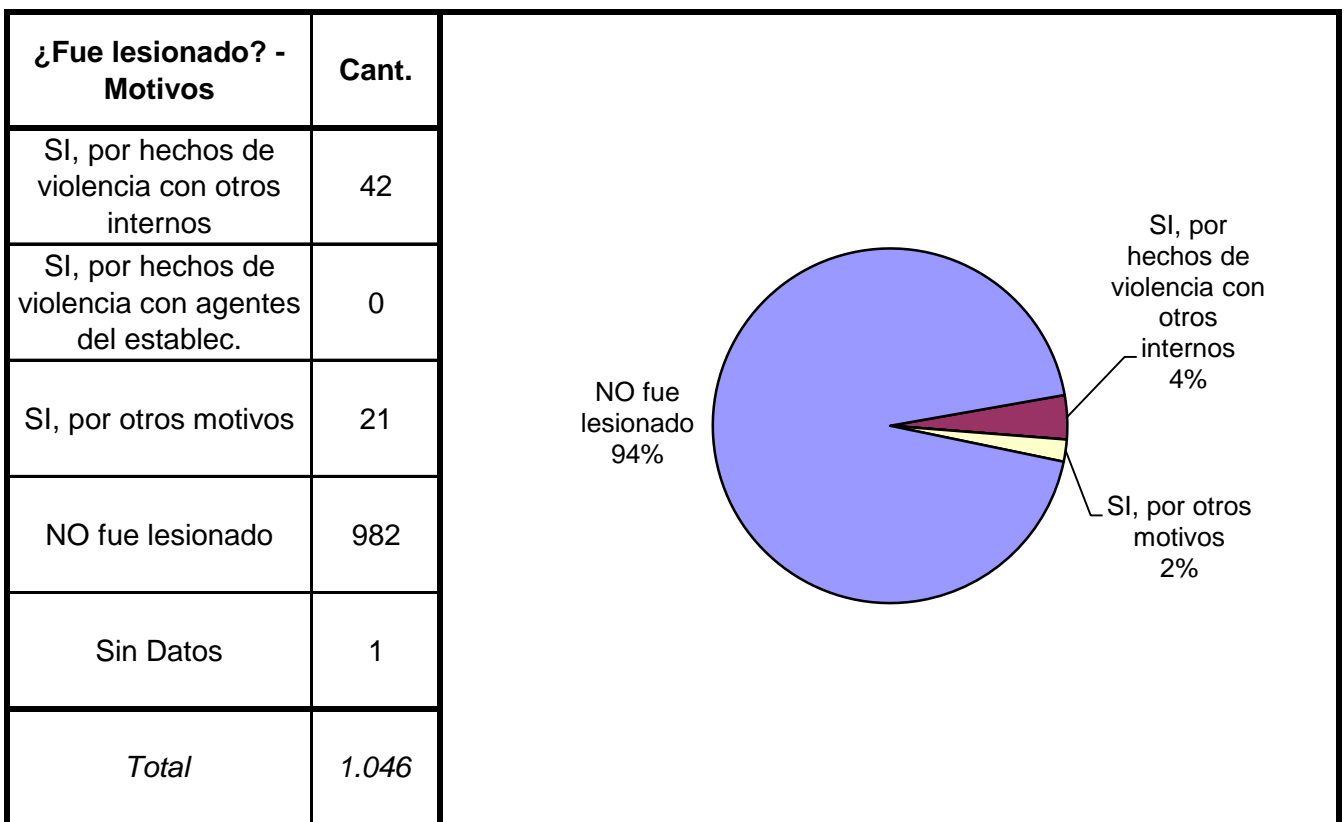
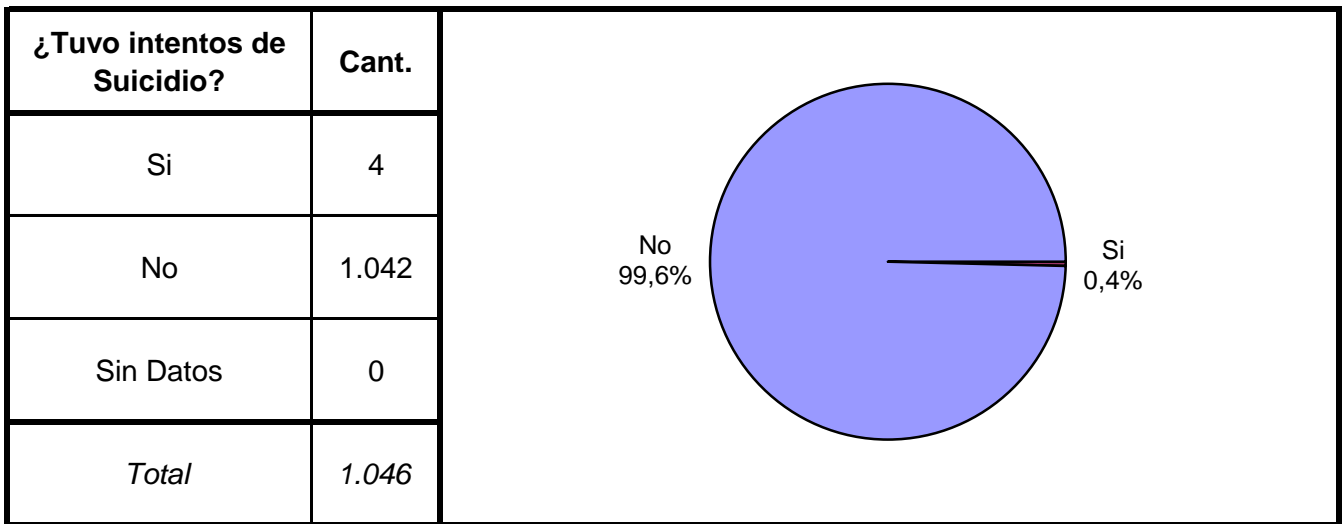


Calificación de conducta del interno	Cant.
Ejemplar	607
Muy Buena	80
Buena	145
Regular	29
Mala	24
Pésima	25
Sin calificación	132
Sin Datos	4
<i>Total</i>	<i>1.046</i>



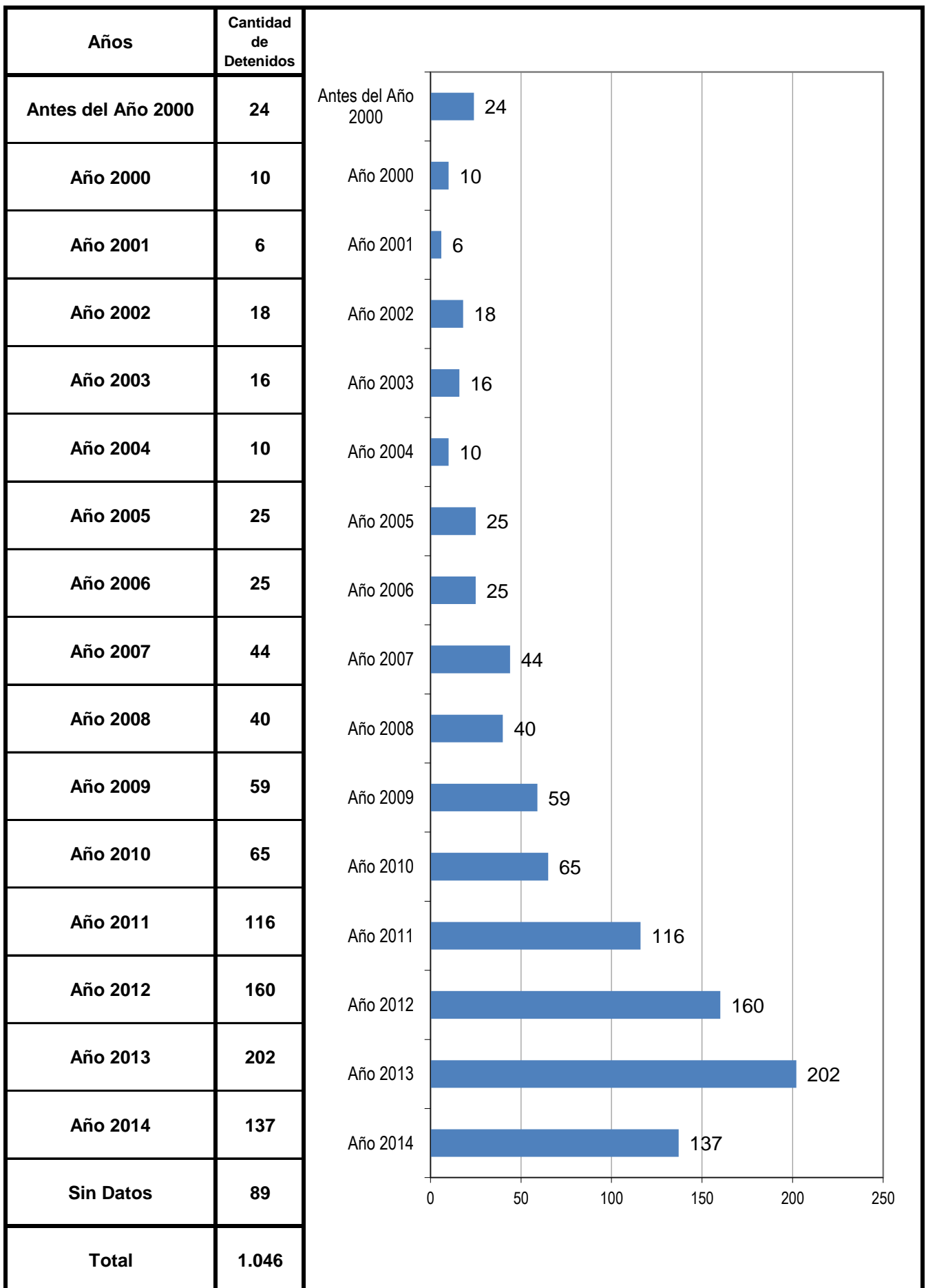
¿Tuvo intentos de fuga o evasión?	Cant.
SI -Tentativa de Evasión	3
SI -Tentativa de Fuga	13
NO	1.029
Sin Datos	1
<i>Total</i>	<i>1.046</i>





¿Tiene hijos con ella? Para internas	Cant.
Si	0
No	31
Sin Datos	0
<i>Total</i>	<i>31</i>

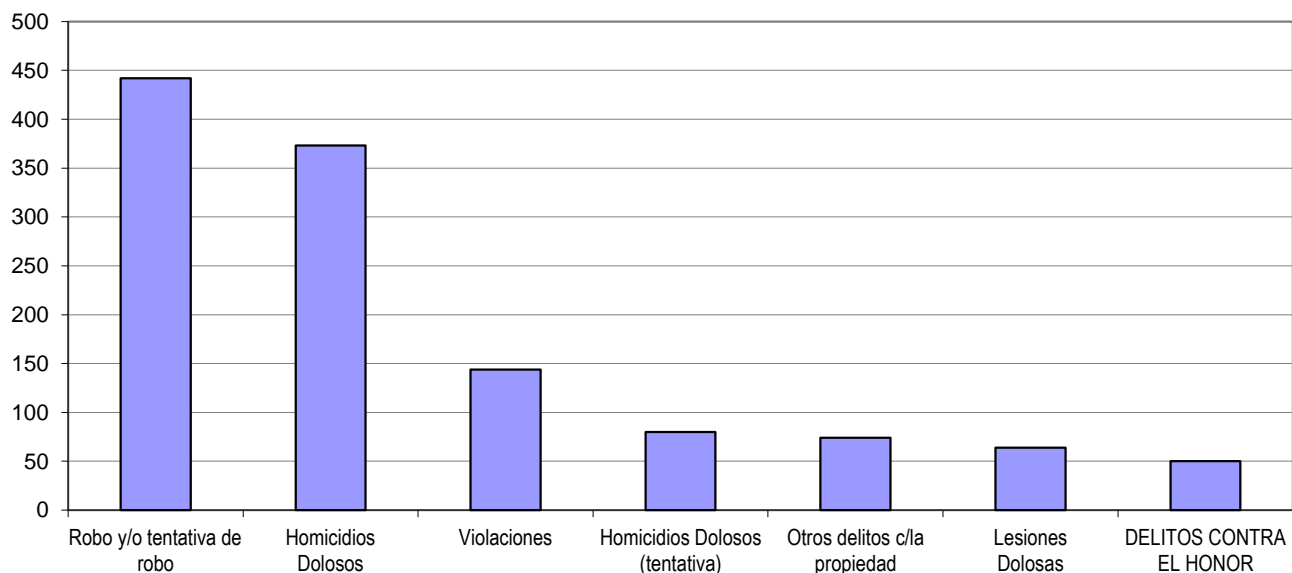
AÑO DE DETENCION DE LOS ENCARCELADOS



SNEEP 2014 - TUCUMÁN

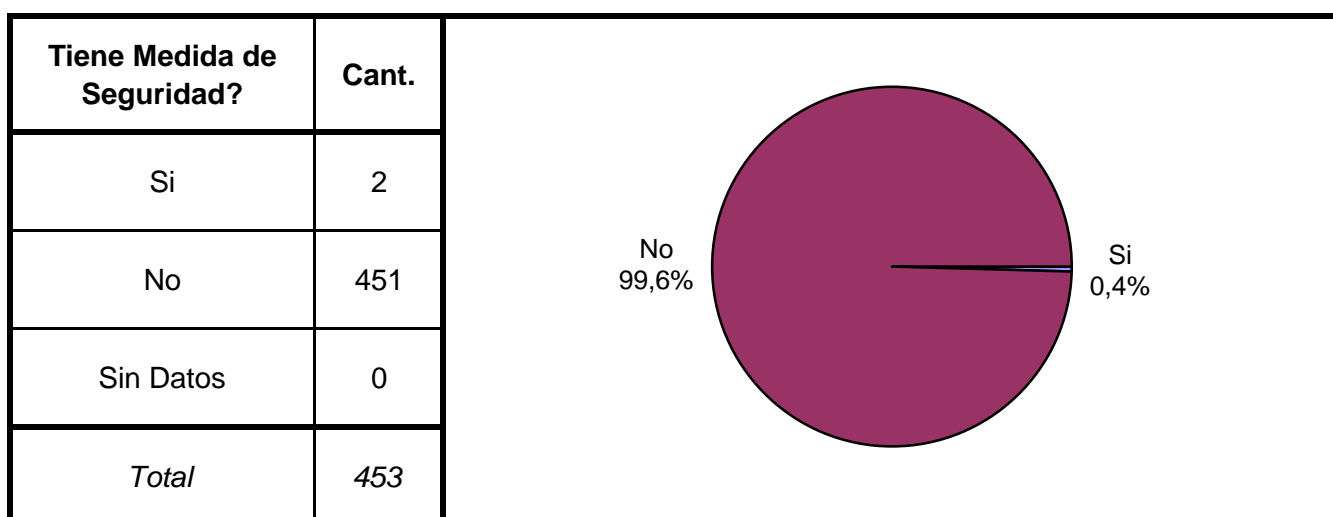
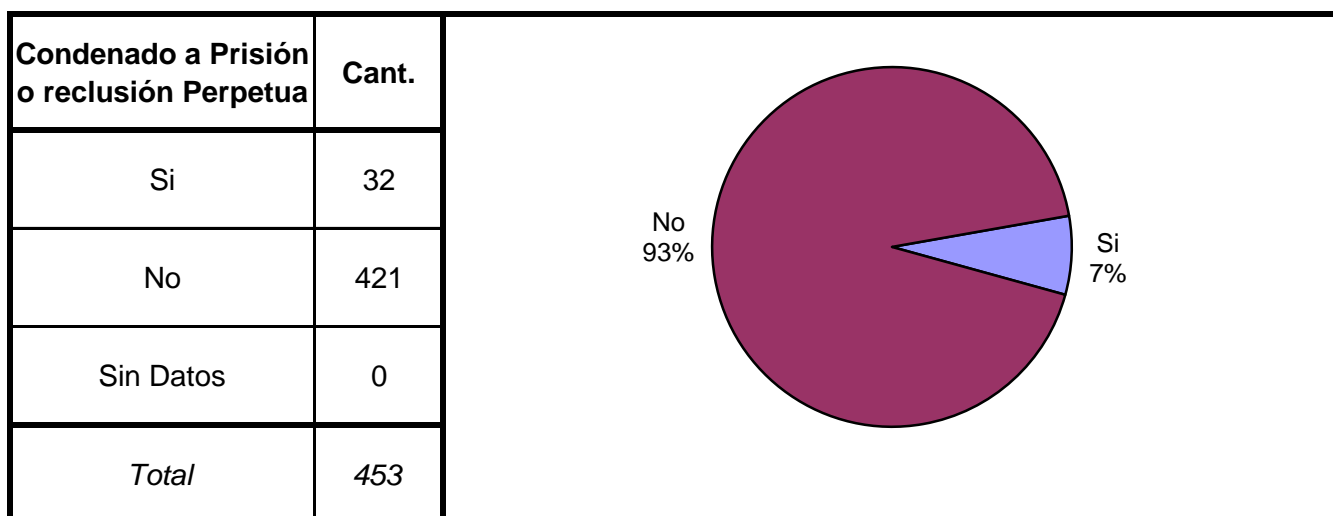
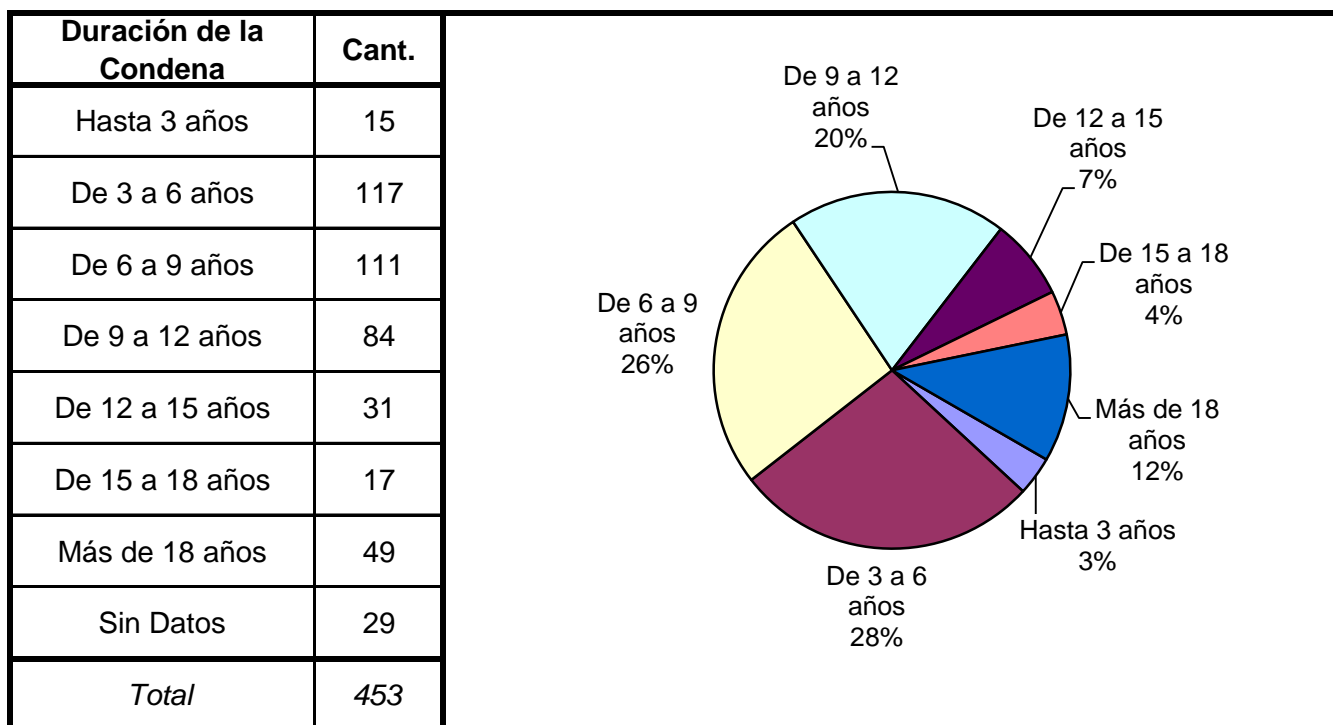
TIPO DE DELITO	1º Mención	2º Mención	3º Mención	4º Mención	5º Mención	TOTAL
Homicidios Dolosos	350	16	6	1	0	373
Homicidios Dolosos (tentativa)	68	10	1	1	0	80
Homicidios Culposos	3	0	0	0	0	3
Lesiones Dolosas	16	41	6	1	0	64
Lesiones Culposas	1	5	1	0	0	7
Otros Delitos contra las personas	3	1	0	0	0	4
DELITOS CONTRA EL HONOR	46	3	1	0	0	50
Violaciones	124	18	2	0	0	144
Otros delitos contra la integridad sexual	14	12	2	0	0	28
Amenazas	5	7	4	0	0	16
Privación ilegítima de la libertad	2	11	4	1	0	18
Delito contra la libertad cometido por funcionario público	9	0	0	0	0	9
Otros delitos contra la libertad	3	0	0	0	0	3
Hurto y/o tentativa de hurto	5	5	1	0	1	12
Robo y/o tentativa de robo	296	116	23	5	2	442
Otros delitos contra la propiedad	53	18	3	0	0	74
DELITOS CONTRA LA SEGURIDAD PÚBLICA	14	5	2	1	0	22
DELITOS C/ EL ORDEN PÚBLICO	0	1	1	0	0	2
DELITOS CONTRA LA SEGURIDAD DE LA NACIÓN	1	0	0	0	0	1
DELITOS CONTRA LOS PODERES PUBLICOS	0	0	0	0	0	0
DELITOS C/ LA ADMINISTRACION PÚBLICA	0	4	1	0	0	5
DELITOS C/ LA FE PÚBLICA	1	0	0	0	0	1
DELITOS C/ EL ESTADO CIVIL	0	0	0	0	0	0
INFRACCIÓN LEY N° 23.737 (ESTUPEFACIENTES)	24	1	1	0	0	26
INFRACCION LEY N° 24.769 PENAL TRIBUTARIA	6	0	0	0	0	6
INFRACCION LEY N° 13.944 INCUMP.DE DEBERES	0	0	0	0	0	0
DELITOS PREVISTOS EN LEYES ESPECIALES	0	0	0	0	0	0
CONTRAVENCIONES	0	0	0	0	0	0
Sin Datos	2	772	987	1.036	1.043	
<i>Total</i>	<i>1.046</i>	<i>1.046</i>	<i>1.046</i>	<i>1.046</i>	<i>1.046</i>	<i>1.390</i>

Delitos con mayores menciones

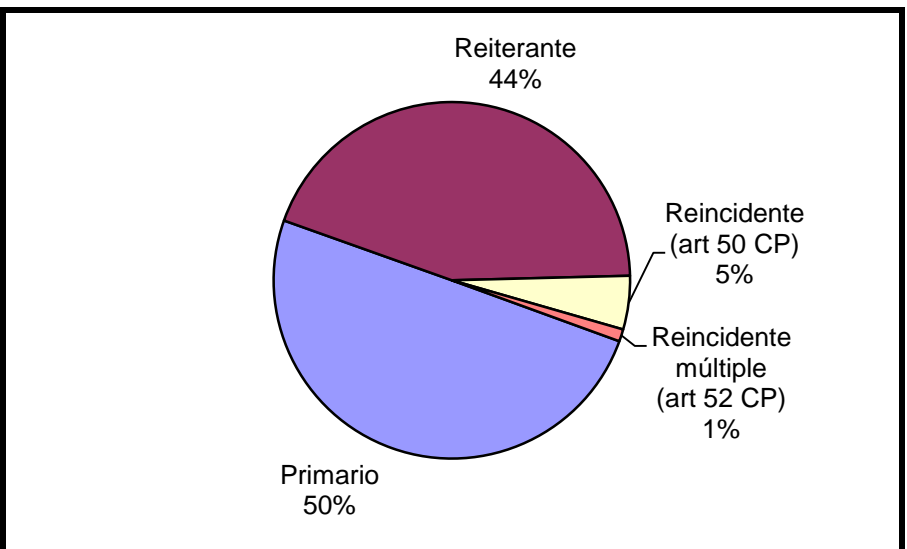


SNEEP 2014 - TUCUMÁN

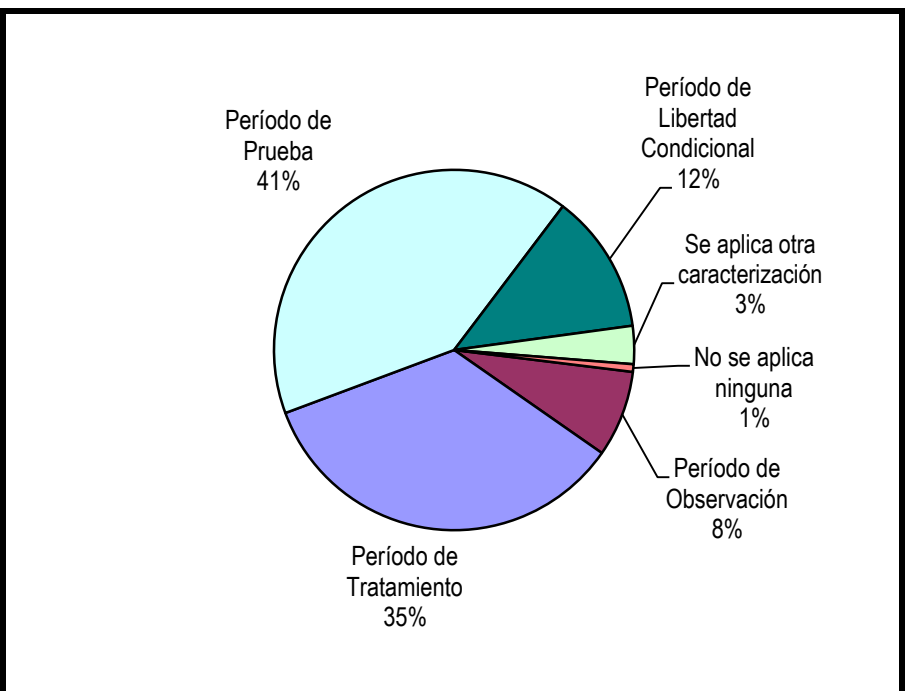
Frecuencias para los detenidos con condena



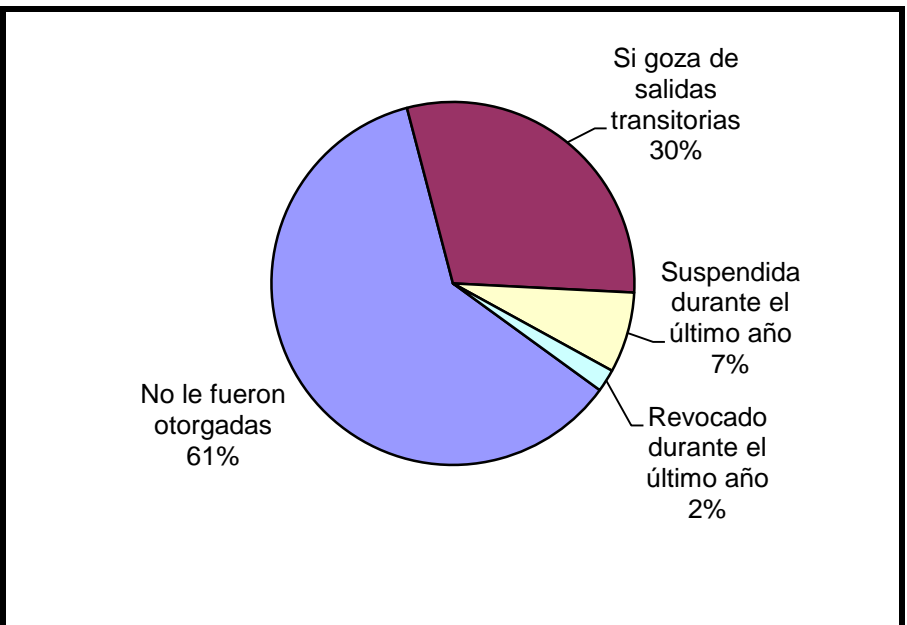
Reincidencia	Cant.
Primario	226
Reiterante	200
Reincidente (art 50 CP)	22
Reincidente múltiple (art 52 CP)	5
Sin Datos	0
<i>Total</i>	<i>453</i>



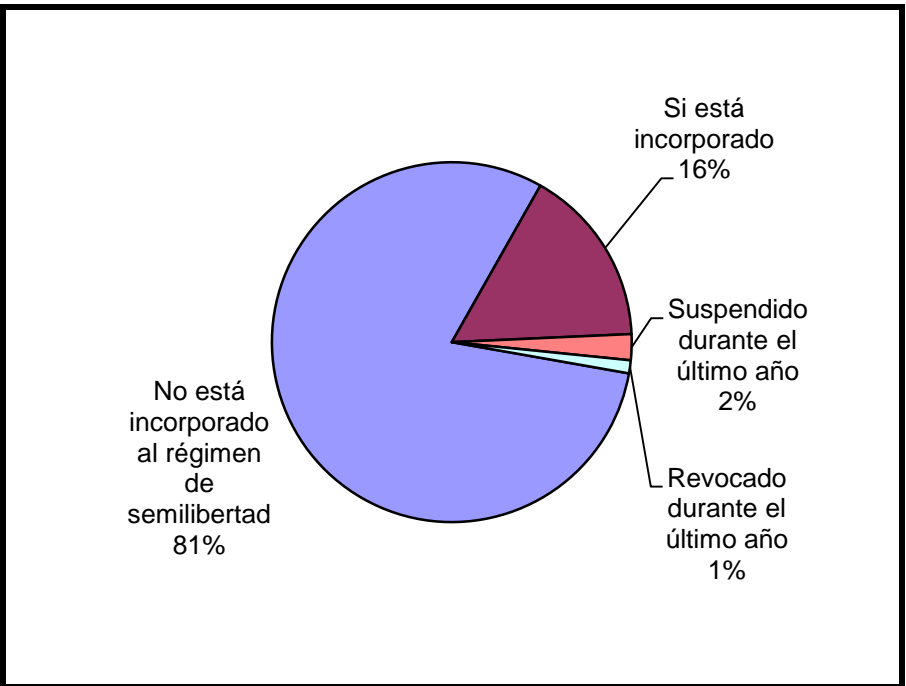
Períodos de la Progresividad	Cant.
Período de Observación	34
Período de Tratamiento	152
Período de Prueba	180
Período de Libertad Condicional	55
Se aplica otra caracterización	15
No se aplica ninguna	3
Sin datos	14
<i>Total</i>	<i>453</i>



Tiene o tuvo salidas transitorias	Cant.
No le fueron otorgadas	212
Si goza de salidas transitorias	104
Suspendida durante el último año	25
Revocado durante el último año	7
Sin Datos	105
<i>Total</i>	<i>453</i>



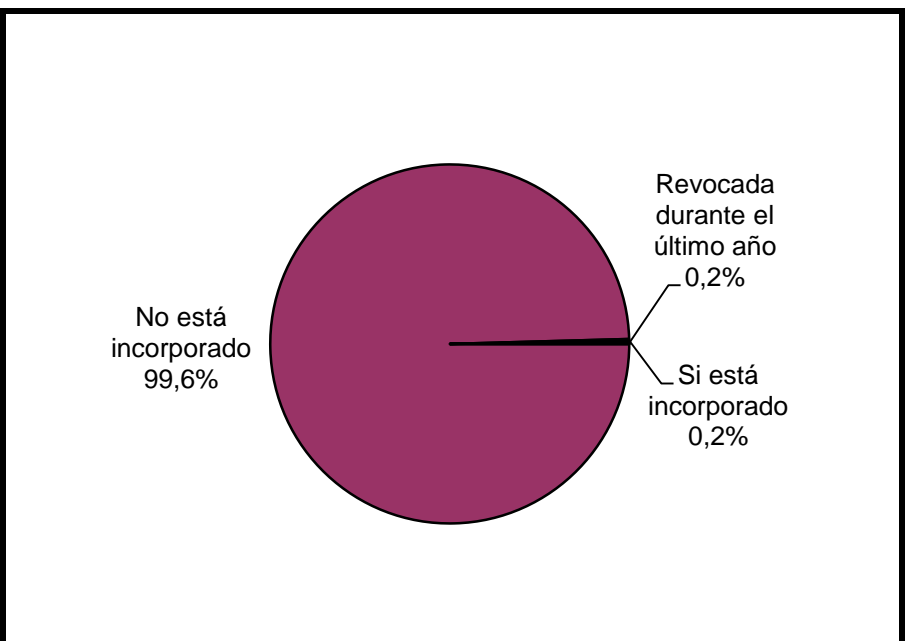
Régimen de Semilibertad	Cant.
No está incorporado al régimen de semilibertad	345
Si está incorporado	69
Suspendido durante el último año	10
Revocado durante el último año	5
Sin Datos	24
<i>Total</i>	<i>453</i>



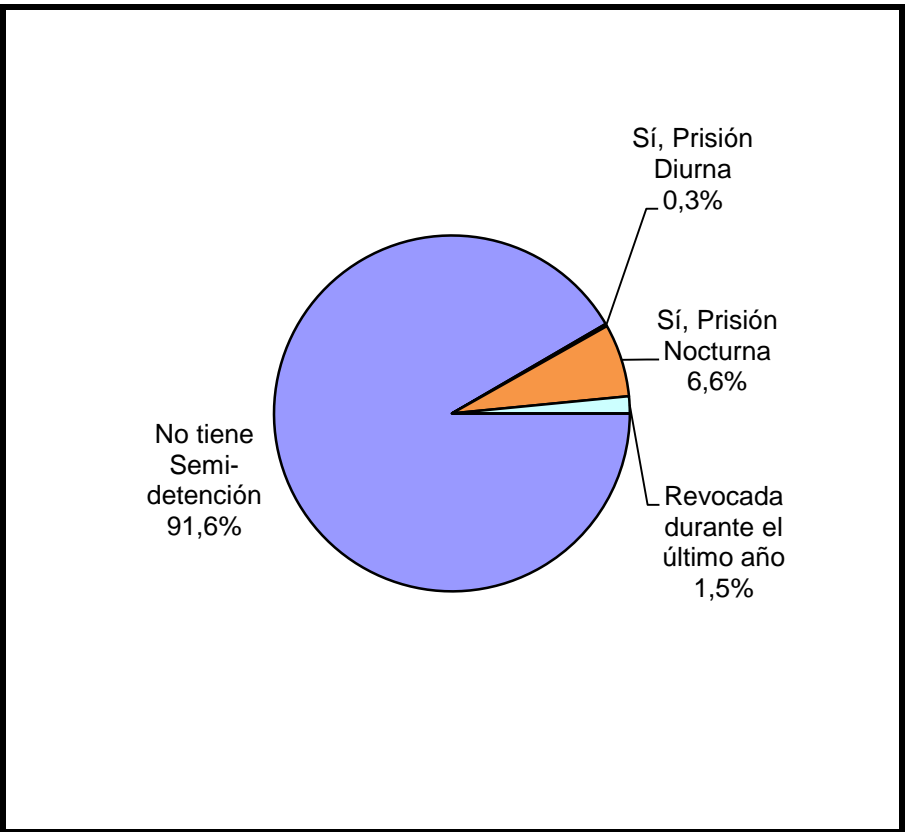
Programa de Prelibertad	Cant.
Si está incorporado	9
No está incorporado	444
Sin Datos	0
<i>Total</i>	<i>453</i>



Prisión Discontinua	Cant.
No está incorporado	451
Si está incorporado	1
Revocada durante el último año	1
Renuncia del interno durante el último año	0
Sin Datos	0
<i>Total</i>	<i>453</i>



Se le otorgó la Semidetención	Cant.
No tiene Semi-detención	415
Sí, Prisión Diurna	1
Sí, Prisión Nocturna	30
Revocada durante el último año	7
Renuncia del interno durante el último año	0
Sin Datos	0
<i>Total</i>	<i>453</i>



Tuvo reducción de pena	Cant.
Si - Hasta 6 meses	0
Si - Hasta 1 año	3
Si - Más de 1 año	0
No tuvo reducción de pena	449
Sin datos	1
<i>Total</i>	<i>453</i>



SNEEP 2014 - TUCUMÁN

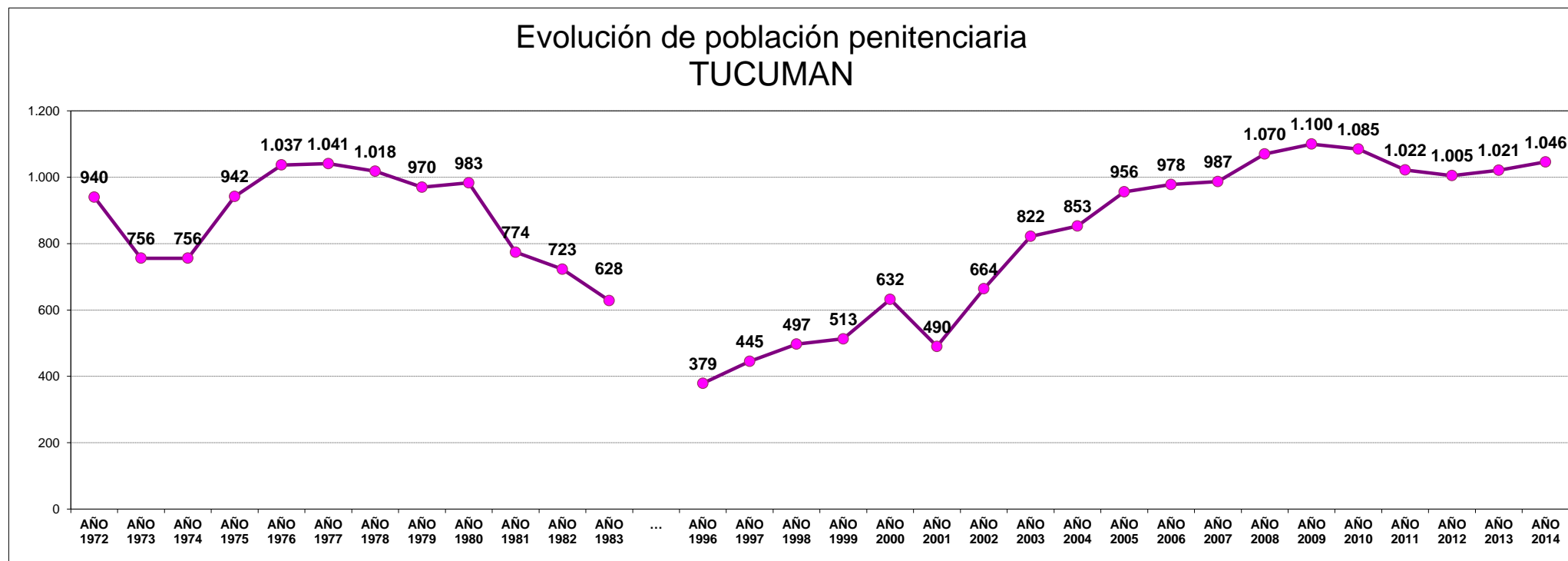
CAPACIDAD Y POBLACIÓN POR PROVINCIA Y UNIDAD

PROVINCIA	UNIDADES	CAPACIDAD	POBLACIÓN ALOJADA	SOBREPOBLACIÓN	PORCENTAJE DE SOBRE POBLACIÓN
TUCUMÁN	UNIDAD Nº 1 - PENADOS	631	584	-47	-7,4%
	UNIDAD Nº 2 - PROCESADOS				
	UNIDAD Nº 3 - ENCAUSADOS CONCEPCIÓN	270	270	0	0,0%
	UNIDAD Nº 4 - INSTITUTO DE REHABILITACION FEMENINO "SANTA ESTER"	40	32	-8	-20,0%
	UNIDAD Nº 5 - JOVENES ADULTOS	72	95	23	31,9%
	UNIDAD Nº 6 - INSTITUTOS PENALES	50	37	-13	-26,0%
	UNIDAD Nº 9 - MÁXIMA SEGURIDAD	94	28	-66	-70,2%
	TOTAL SERVICIO PENITENCIARIO PROVINCIAL		786	1.046	260

EVOLUCIÓN POBLACIÓN PENITENCIARIA - PROVINCIA DE TUCUMAN

AÑO	AÑO	AÑO	AÑO	AÑO	AÑO	AÑO	AÑO	AÑO	AÑO	AÑO	AÑO	AÑO	...	AÑO	AÑO	AÑO	AÑO	AÑO	AÑO	AÑO	AÑO	AÑO	AÑO	AÑO	AÑO	AÑO	AÑO	AÑO	AÑO	AÑO	AÑO	AÑO
1972	1973	1974	1975	1976	1977	1978	1979	1980	1981	1982	1983	...	1996	1997	1998	1999	2000	2001	2002	2003	2004	2005	2006	2007	2008	2009	2010	2011	2012	2013	2014	
940	756	756	942	1.037	1.041	1.018	970	983	774	723	628	...	379	445	497	513	632	490	664	822	853	956	978	987	1.070	1.100	1.085	1.022	1.005	1.021	1.046	

Relevamiento basado en datos proporcionados por el Registro Nacional de Reincidencia y el Servicio Penitenciario Provincial.



ACLARACION: La estadística oficial sobre población penitenciaria (SNEEP) comenzó en el año 2002.
De los años 1972 a 1983 se recuperaron los datos de los libros publicados por el Registro Nacional de Reincidencia.