

**SISTEMA NACIONAL  
DE  
ESTADÍSTICAS SOBRE  
EJECUCIÓN DE LA PENA**

**Informe Anual  
CÓRDOBA  
SNEEP 2015**


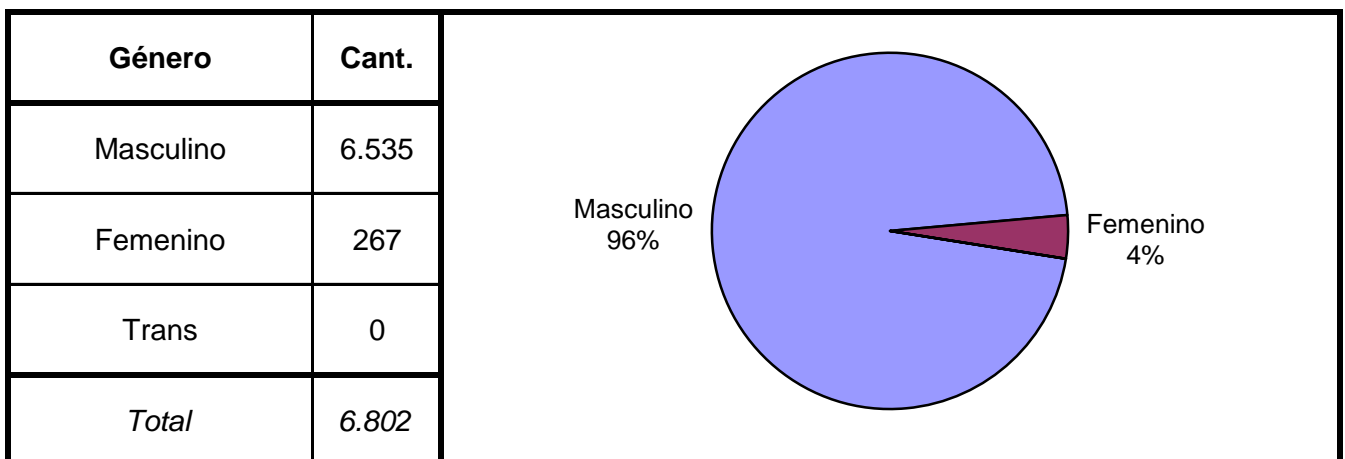
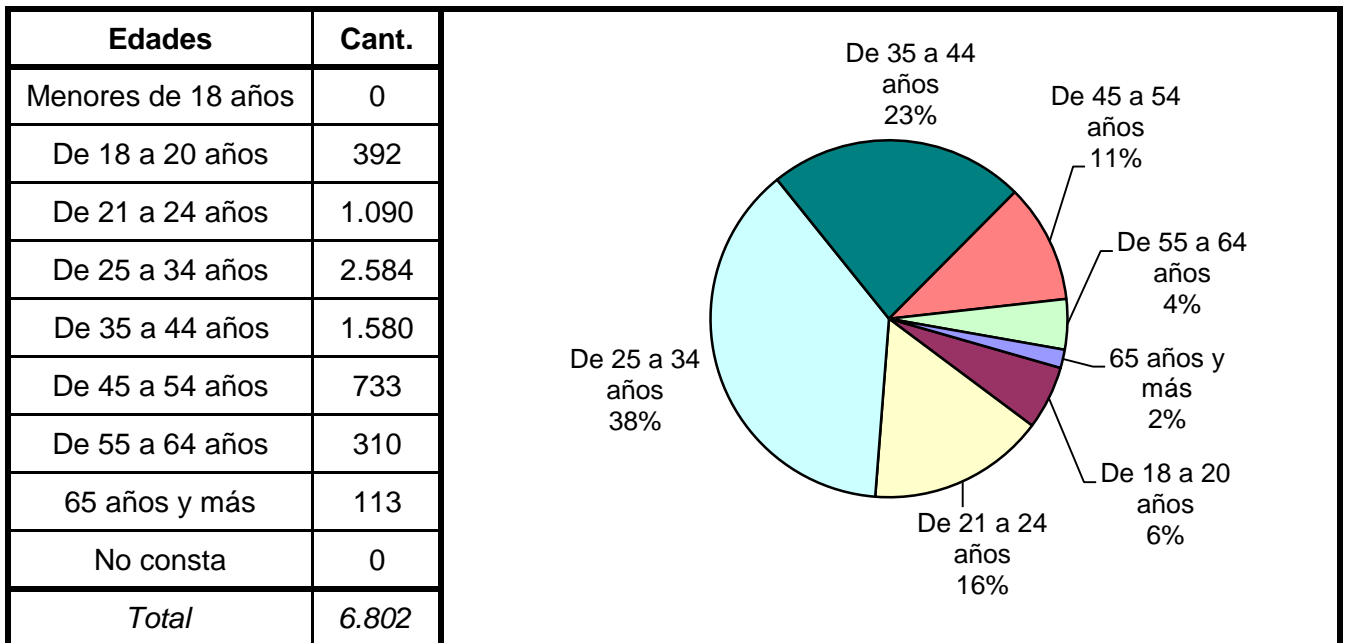
*Dirección Nacional de Política Criminal  
en materia de Justicia y Legislación Penal  
Subsecretaría de Política Criminal  
Secretaría de Justicia  
Ministerio de Justicia y Derechos Humanos*

# SNEEP 2015 - CÓRDOBA

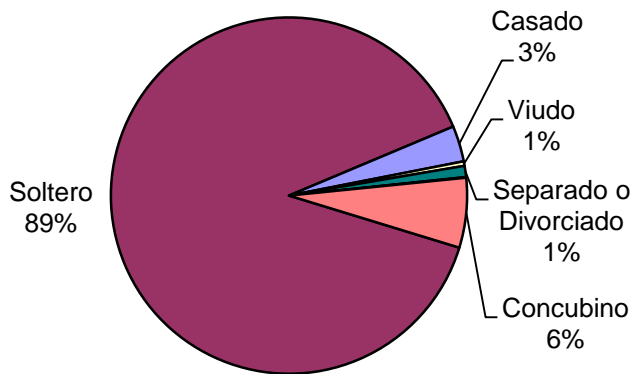
## PROVINCIA Y UNIDAD SEGÚN SITUACIÓN LEGAL

| PROVINCIA  | UNIDAD   | CONDE-<br>NADOS | PROCE-<br>SADOS | OTROS    | TOTAL<br>POR<br>UNIDAD |
|--|--|-----------------|-----------------|----------|------------------------|
| CÓRDOBA  | COMPLEJO CARCELARIO N° 1 CENTRO DE OBSERVACIÓN Y DIAGNOSTICO   | 76              | 0               | 0        | 76                     |
|  | COMPLEJO CARCELARIO N° 1 MODULO M.D.1                          | 12              | 1.058           | 0        | 1.070                  |
|  | COMPLEJO CARCELARIO N° 1 MODULO M.D.2                          | 543             | 238             | 0        | 781                    |
|  | COMPLEJO CARCELARIO N° 1 MODULO M.X.1                          | 32              | 746             | 0        | 778                    |
|  | COMPLEJO CARCELARIO N° 1 MODULO M.X.2                          | 16              | 722             | 0        | 738                    |
|  | COMPLEJO CARCELARIO N° 2 CENTRO DE REGIMEN DE MAXIMA SEGURIDAD | 22              | 0               | 0        | 22                     |
|  | COMPLEJO CARCELARIO N° 2 MODULO 1 (CRUZ DEL EJE)               | 670             | 4               | 0        | 674                    |
|  | COMPLEJO CARCELARIO N° 2 MODULO 2 (CRUZ DEL EJE)               | 398             | 266             | 0        | 664                    |
|  | ESTABLECIMIENTO PENITENCIARIO N° 3 (CORRECCIONAL DE MUJERES)   | 59              | 161             | 0        | 220                    |
|  | ESTABLECIMIENTO PENITENCIARIO N° 4 (MONTE CRISTO)              | 89              | 2               | 0        | 91                     |
|  | ESTABLECIMIENTO PENITENCIARIO N° 5 (VILLA MARIA)               | 307             | 290             | 0        | 597                    |
|  | ESTABLECIMIENTO PENITENCIARIO N° 6 (RIO CUARTO)                | 203             | 259             | 0        | 462                    |
|  | ESTABLECIMIENTO PENITENCIARIO N° 7 (SAN FRANCISCO)             | 200             | 122             | 0        | 322                    |
| ESTABLECIMIENTO PENITENCIARIO N° 8 (VILLA DOLORES) | 217  | 90              | 0               | 307      |                        |
| <b>TOTAL SERVICIO PENITENCIARIO PROVINCIAL</b>     |  | <b>2.844</b>    | <b>3.958</b>    | <b>0</b> | <b>6.802</b>           |

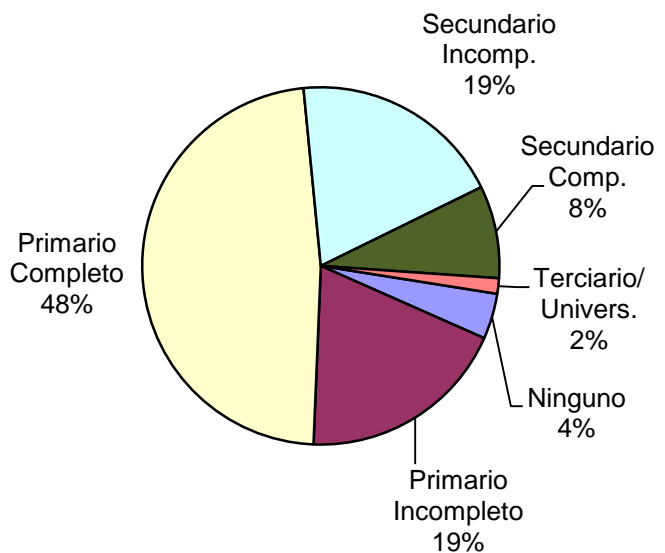
# SNEEP 2015 - CÓRDOBA

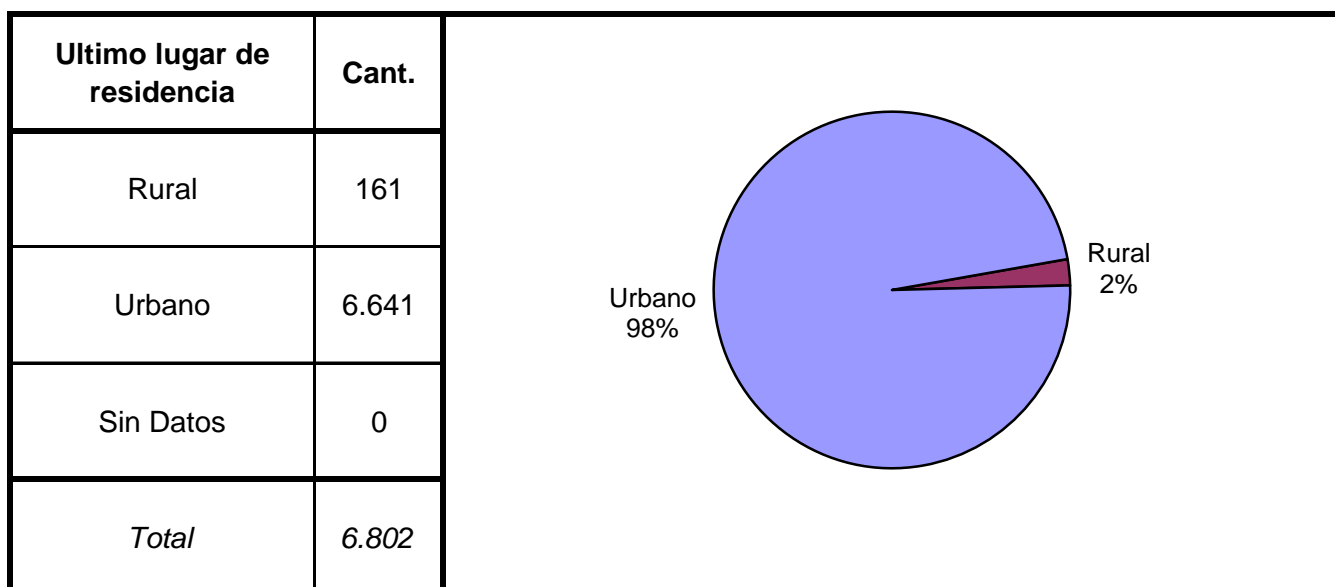
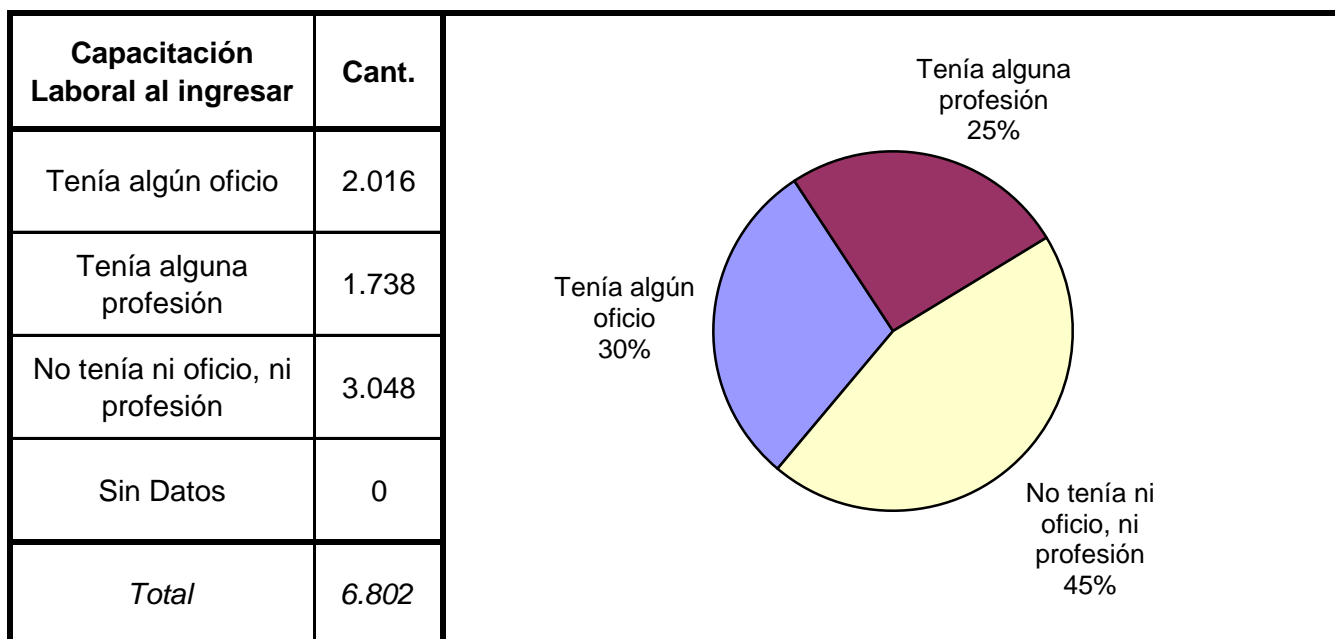
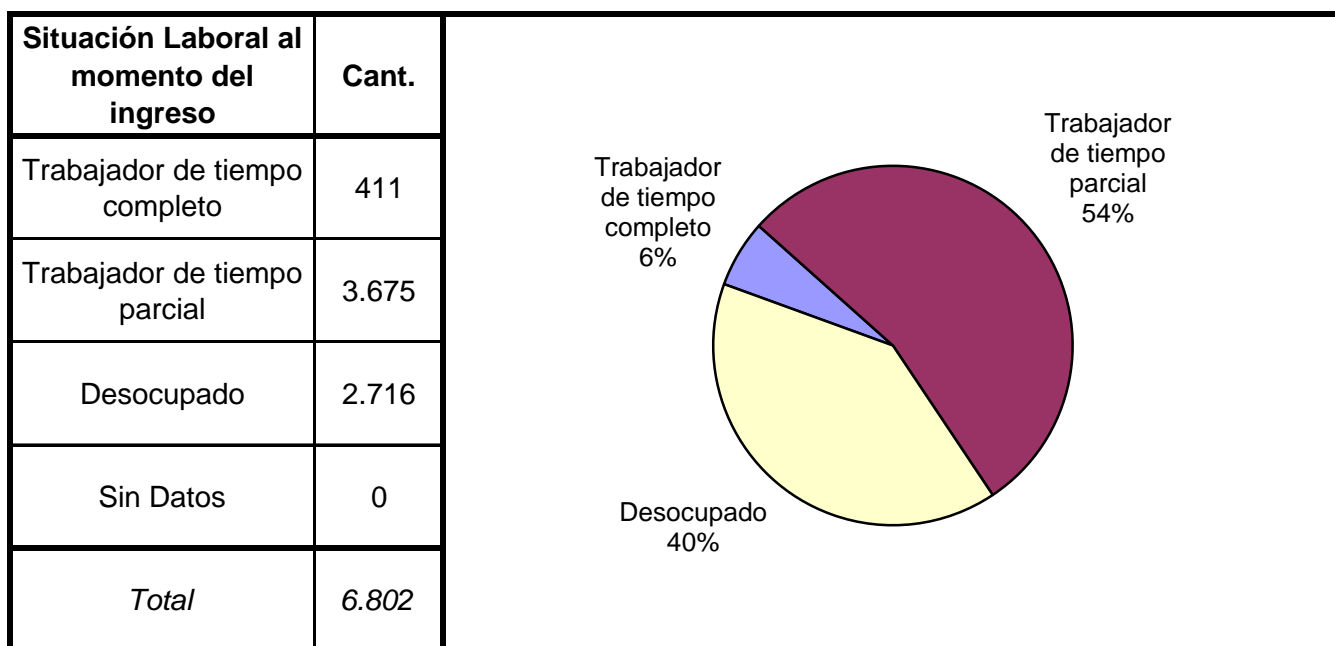


| Estado Civil          | Cant.        |
|-----------------------|--------------|
| Soltero               | 6.050        |
| Casado                | 221          |
| Viudo                 | 28           |
| Separado o Divorciado | 69           |
| Separado de Hecho     | 4            |
| Concubino             | 430          |
| Sin datos             | 0            |
| <i>Total</i>          | <i>6.802</i> |

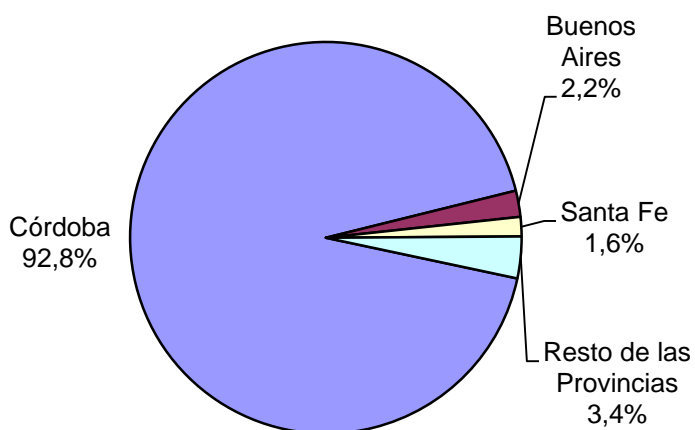


| Nivel de Instrucción  | Cant.        |
|-----------------------|--------------|
| Ninguno               | 281          |
| Primario Incompleto   | 1.294        |
| Primario Completo     | 3.251        |
| Secundario Incomp.    | 1.312        |
| Secundario Comp.      | 569          |
| Terciario Incompleto  | 11           |
| Terciario Completo    | 16           |
| Universitario Incomp. | 56           |
| Universitario Comp.   | 12           |
| EGB 1 Incompleto      | 0            |
| EGB 1 Completo        | 0            |
| EGB 2 Incompleto      | 0            |
| EGB 2 Completo        | 0            |
| EGB 3 Incompleto      | 0            |
| EGB 3 Completo        | 0            |
| Polimodal Incompleto  | 0            |
| Polimodal Completo    | 0            |
| Sin datos             | 0            |
| <i>Total</i>          | <i>6.802</i> |





| Ultima provincia de residencia | Cant.        |
|--------------------------------|--------------|
| Buenos Aires                   | 147          |
| Catamarca                      | 13           |
| Córdoba                        | 6.312        |
| Corrientes                     | 15           |
| Chaco                          | 15           |
| Chubut                         | 1            |
| Entre Rios                     | 17           |
| Formosa                        | 9            |
| Jujuy                          | 5            |
| La Pampa                       | 3            |
| La Rioja                       | 8            |
| Mendoza                        | 18           |
| Misiones                       | 15           |
| Neuquen                        | 4            |
| Rio Negro                      | 0            |
| Salta                          | 29           |
| San Juan                       | 11           |
| San Luis                       | 9            |
| Santa Cruz                     | 1            |
| Santa Fe                       | 109          |
| Santiago del Estero            | 18           |
| Tierra del Fuego               | 2            |
| Tucumán                        | 19           |
| Ciudad de Bs.As.               | 22           |
| Sin datos                      | 0            |
| <i>Total</i>                   | <i>6.802</i> |



| Jurisdicción Judicial | Cant.        |
|-----------------------|--------------|
| Provincial            | 6.634        |
| Nacional              | 0            |
| Federal               | 168          |
| Sin Datos             | 0            |
| <i>Total</i>          | <i>6.802</i> |

A pie chart illustrating the distribution of cases by jurisdiction. The chart is divided into two segments: a large blue segment representing Provincial cases at 98%, and a very small yellow segment representing Federal cases at 2%.

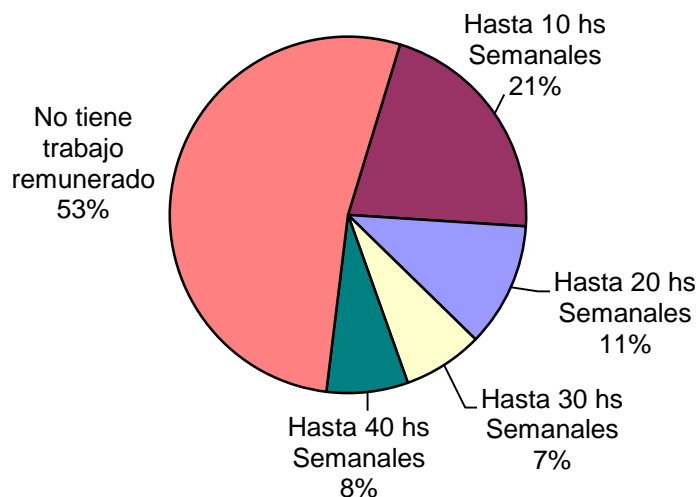
| Situación Legal | Cant.        |
|-----------------|--------------|
| Condenado       | 2.844        |
| Procesado       | 3.958        |
| Contraventor    | 0            |
| Inimputable     | 0            |
| Otra            | 0            |
| Sin datos       | 0            |
| <i>Total</i>    | <i>6.802</i> |

A pie chart illustrating the distribution of cases by legal situation. The chart is divided into two segments: a blue segment representing 'Procesado' (Processed) cases at 58%, and a maroon segment representing 'Condenado' (Convicted) cases at 42%.

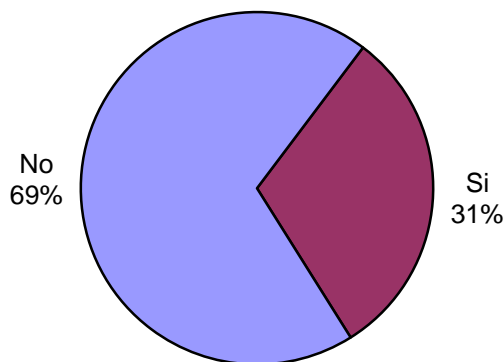
| Establecimiento de Procedencia                  | Cant.        |
|---|--------------|
| Ingreso Directo                                 | 1.587        |
| Derivación de otro Establec. de Ejecución Penal | 3.579        |
| Derivación de una Institución Policial          | 1.629        |
| Derivación de Prefectura o Gendarmería          | 7            |
| Sin datos                                       | 0            |
| <i>Total</i>                                    | <i>6.802</i> |

A pie chart illustrating the distribution of cases by establishment of origin. The chart is divided into three segments: a blue segment representing 'Derivación de otro Establec. de Ejecución Penal' (Derivation from another penal execution establishment) at 53%, a red segment representing 'Derivación de una Institución Policial' (Derivation from a police institution) at 24%, and a maroon segment representing 'Ingreso Directo' (Direct admission) at 23%.

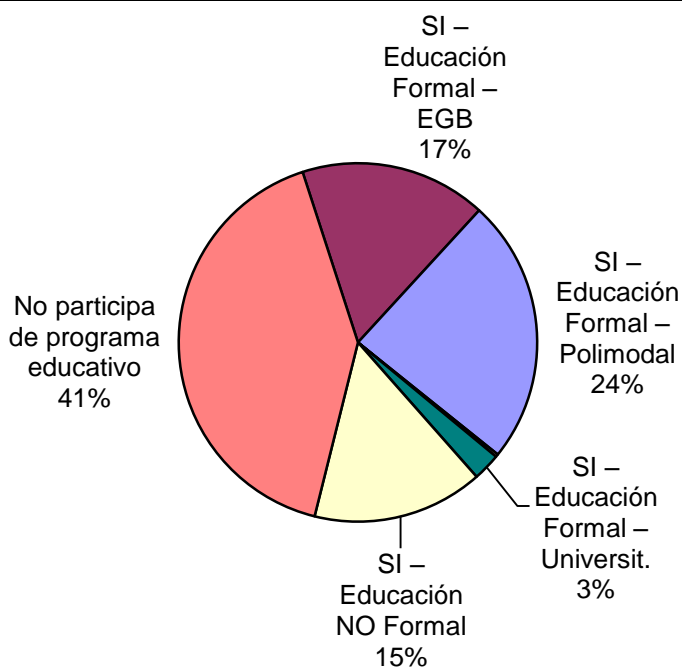
| Trabajo remunerado          | Cant.        |
|-----------------------------|--------------|
| Hasta 10 hs Semanales       | 1.449        |
| Hasta 20 hs Semanales       | 767          |
| Hasta 30 hs Semanales       | 493          |
| Hasta 40 hs Semanales       | 503          |
| No tiene trabajo remunerado | 3.590        |
| Sin datos                   | 0            |
| <i>Total</i>                | <i>6.802</i> |



| Participó de algún Programa de Capacit. Laboral? | Cant.        |
|--|--------------|
| Si   | 2.095        |
| No   | 4.707        |
| Sin Datos  | 0            |
| <i>Total</i>                                     | <i>6.802</i> |

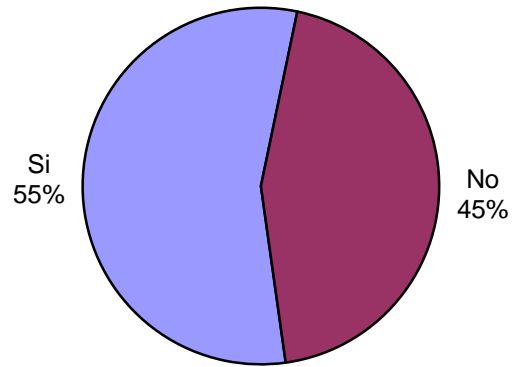


| Participó de algún Programa Educativo? | Cant.        |
|--|--------------|
| SI – Educación Formal – EGB            | 1.144        |
| SI – Educación Formal – Polimodal      | 1.628        |
| SI – Educación Formal – Terciaria      | 17           |
| SI – Educación Formal – Universit.     | 169          |
| SI – Educación NO Formal               | 1.048        |
| No participa de programa educativo     | 2.796        |
| Sin datos                              | 0            |
| <i>Total</i>                           | <i>6.802</i> |







| <b>Participó de Activ. Recreativas o Deportivas?</b> | <b>Cant.</b> |
|--|--------------|
| Si   | 3.775        |
| No   | 3.027        |
| Sin Datos  | 0            |
| <i>Total</i>   | <i>6.802</i> |



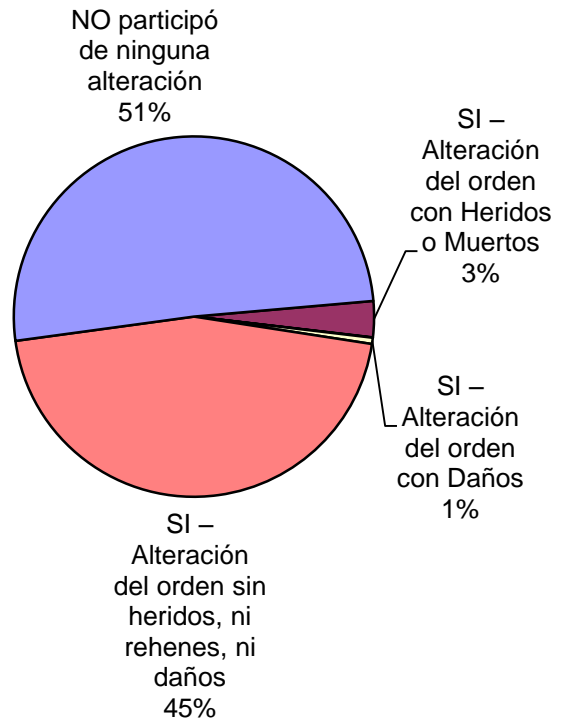
| <b>Recibió Asistencia Médica?</b> | <b>Cant.</b> |
|-----------------------------------|--------------|
| Si                                | 6.541        |
| No                                | 261          |
| Sin Datos                         | 0            |
| <i>Total</i>                      | <i>6.802</i> |



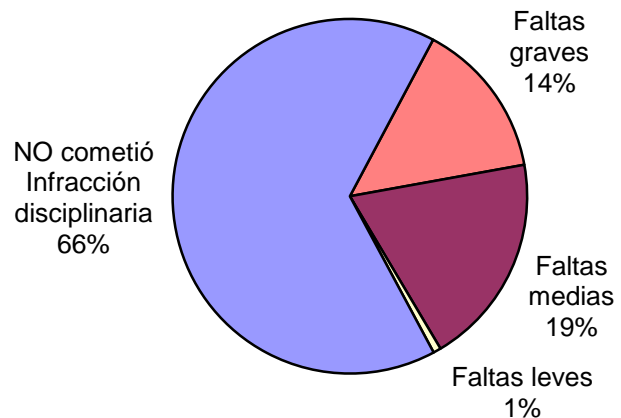
| <b>Recibió visitas durante el último año?</b> | <b>Cant.</b> |
|---|--------------|
| Si  | 6.555        |
| No  | 247          |
| Sin Datos                                     | 0            |
| <i>Total</i>                                  | <i>6.802</i> |



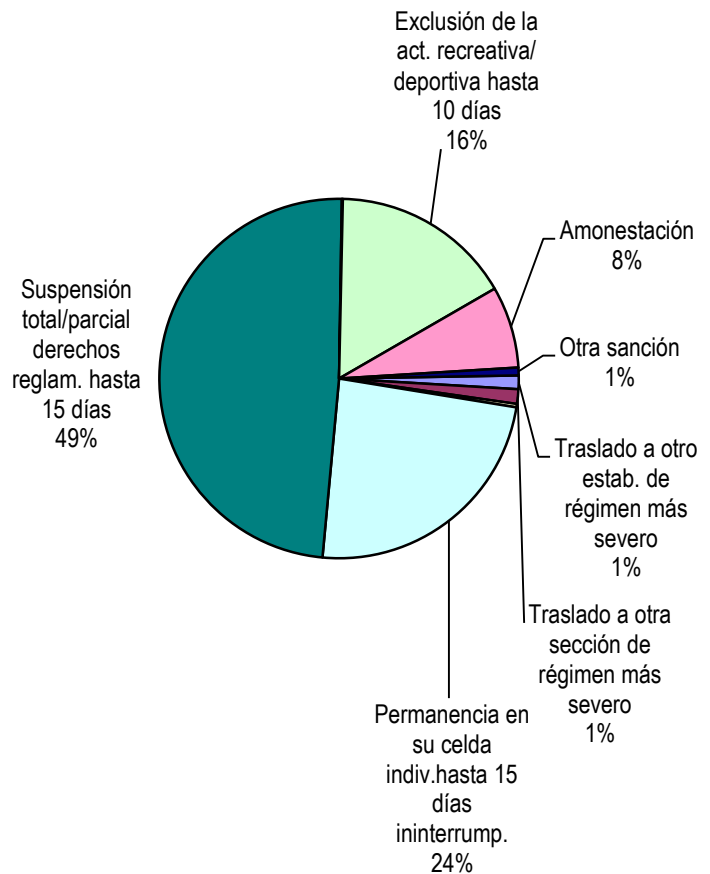
| Participó de algún tipo de Alteración del orden?            | Cant.        |
|---|--------------|
| SI – Alteración del orden con Heridos o Muertos             | 220          |
| SI – Alteración del orden con Rehenes                       | 2            |
| SI – Alteración del orden con Daños                         | 38           |
| SI – Alteración del orden sin heridos, ni rehenes, ni daños | 3.089        |
| NO participó de ninguna alteración                          | 3.453        |
| Sin Datos   | 0            |
| <i>Total</i>  | <i>6.802</i> |



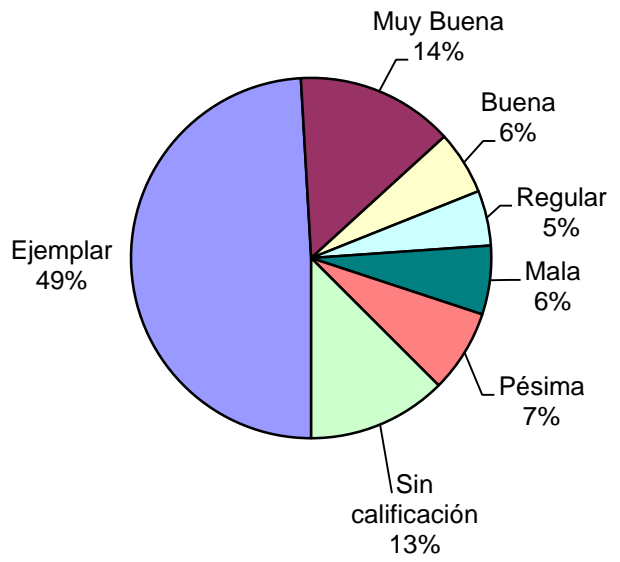
| Tipo de infracción disciplinaria    | Cant.        |
|-------------------------------------|--------------|
| Faltas graves                       | 978          |
| Faltas medias                       | 1.313        |
| Faltas leves                        | 48           |
| NO cometió Infracción disciplinaria | 4.463        |
| Sin Datos                           | 0            |
| <i>Total</i>                        | <i>6.802</i> |



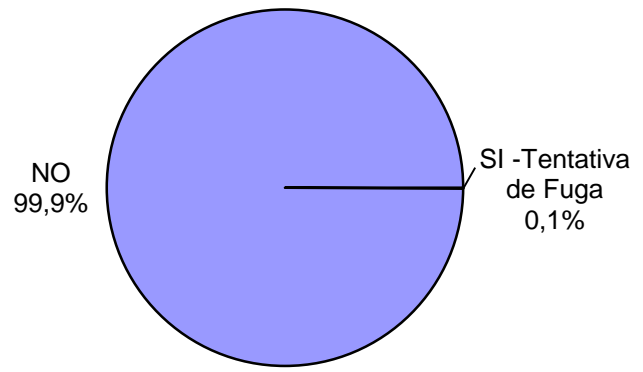
| Tipo de Sanción Disciplinaria                            | Cant.        |
|--|--------------|
| Traslado a otro estab. de régimen más severo             | 28           |
| Traslado a otra sección de régimen más severo            | 30           |
| Permanencia en su celda indiv.hasta 7 fines de sem.      | 7            |
| Permanencia en su celda indiv.hasta 15 días ininterrump. | 546          |
| Suspensión total/parcial derechos reglam. hasta 15 días  | 1.114        |
| Exclusión de la actividad común hasta 15 días            | 2            |
| Exclusión de la act. recreativa/ deportiva hasta 10 días | 373          |
| Amonestación   | 168          |
| Otra sanción   | 16           |
| Sin Datos  | 4.518        |
| <i>Total</i>   | <i>6.802</i> |

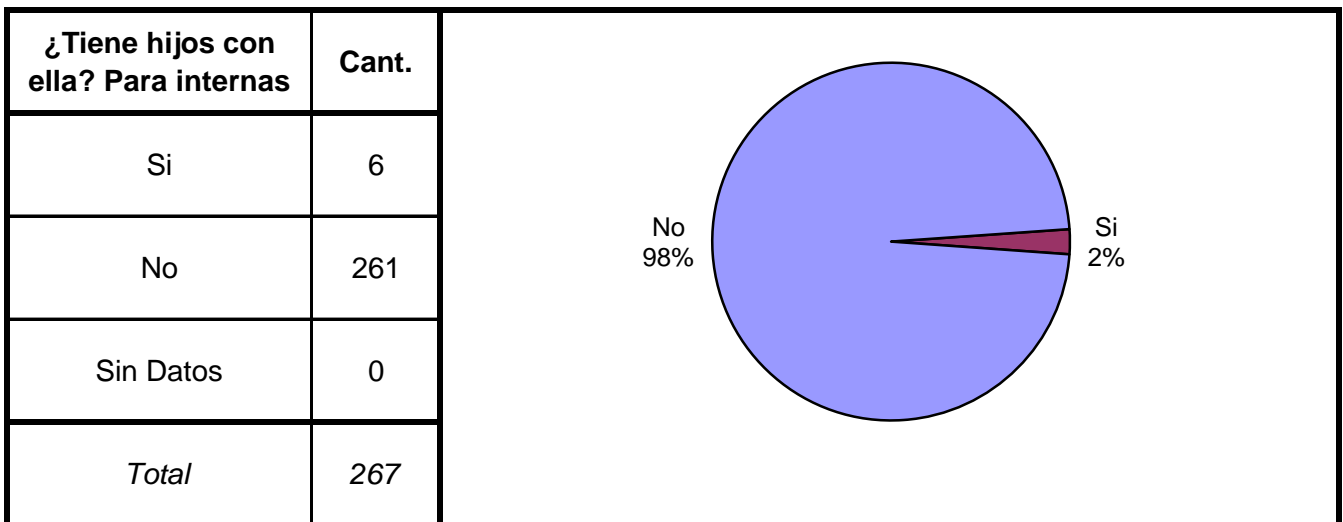
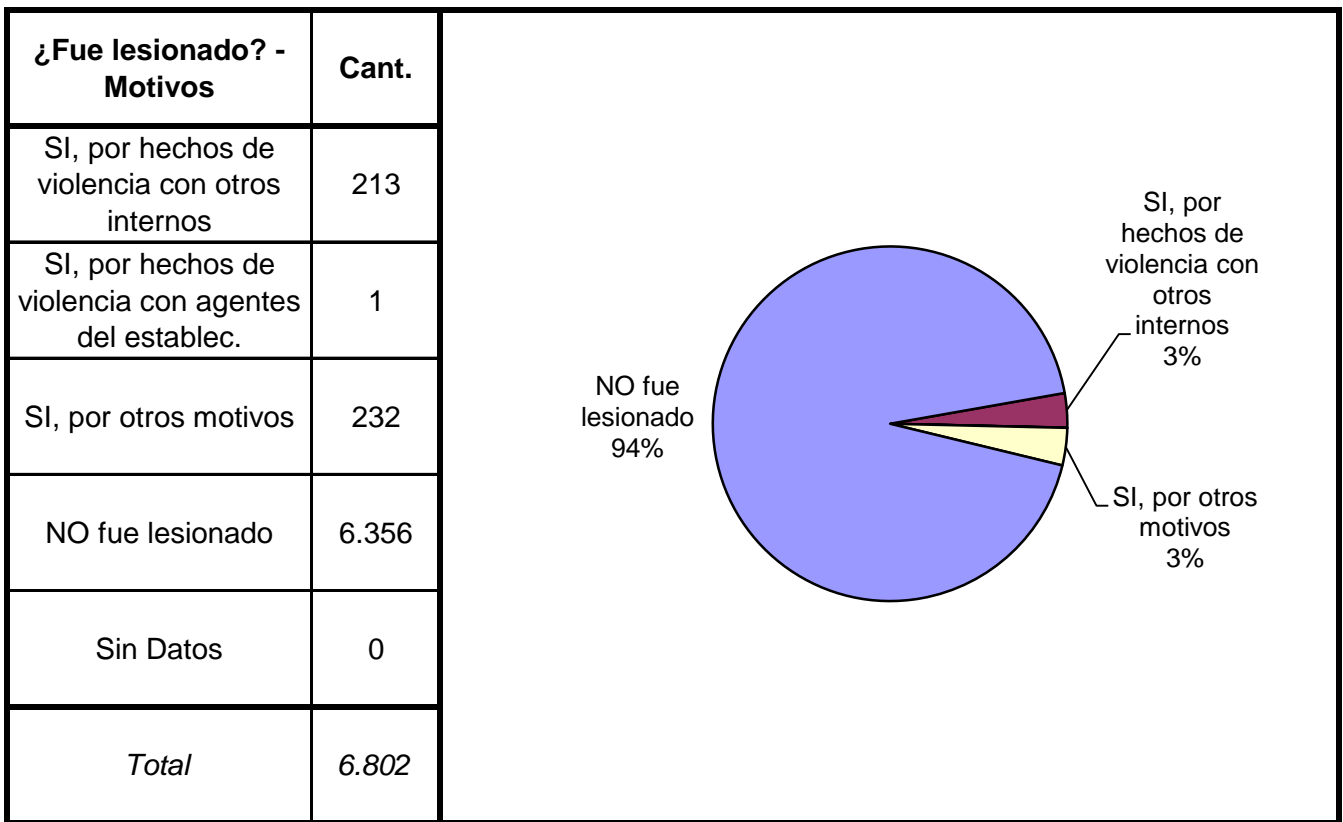
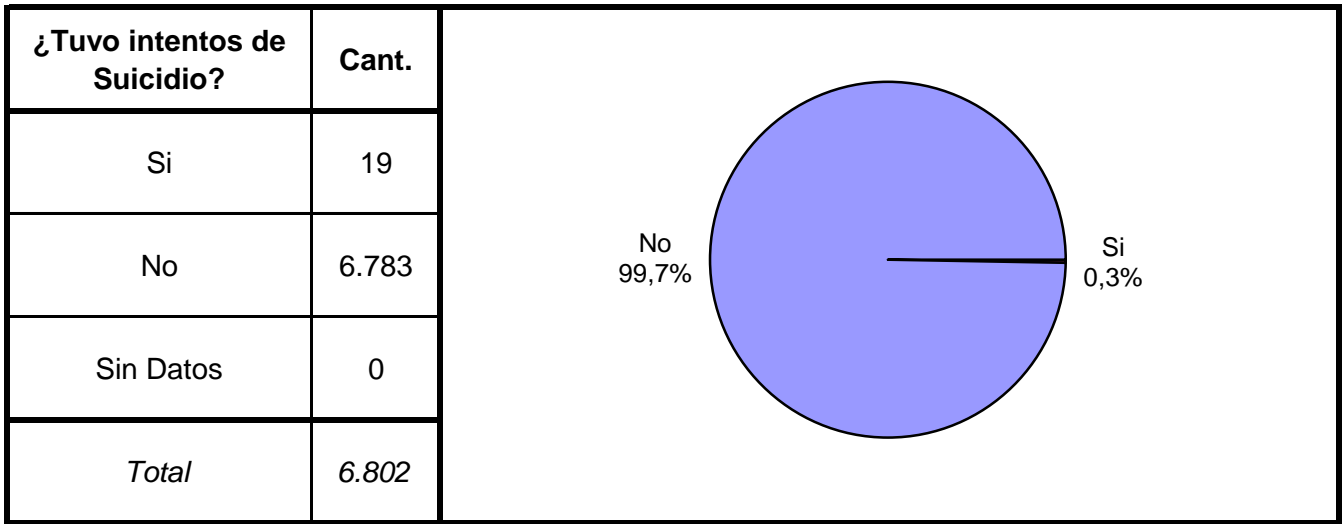


| Calificación de conducta del interno | Cant.        |
|--------------------------------------|--------------|
| Ejemplar                             | 3.339        |
| Muy Buena                            | 962          |
| Buena                                | 389          |
| Regular                              | 336          |
| Mala                                 | 420          |
| Pésima                               | 505          |
| Sin calificación                     | 851          |
| Sin Datos                            | 0            |
| <i>Total</i>                         | <i>6.802</i> |

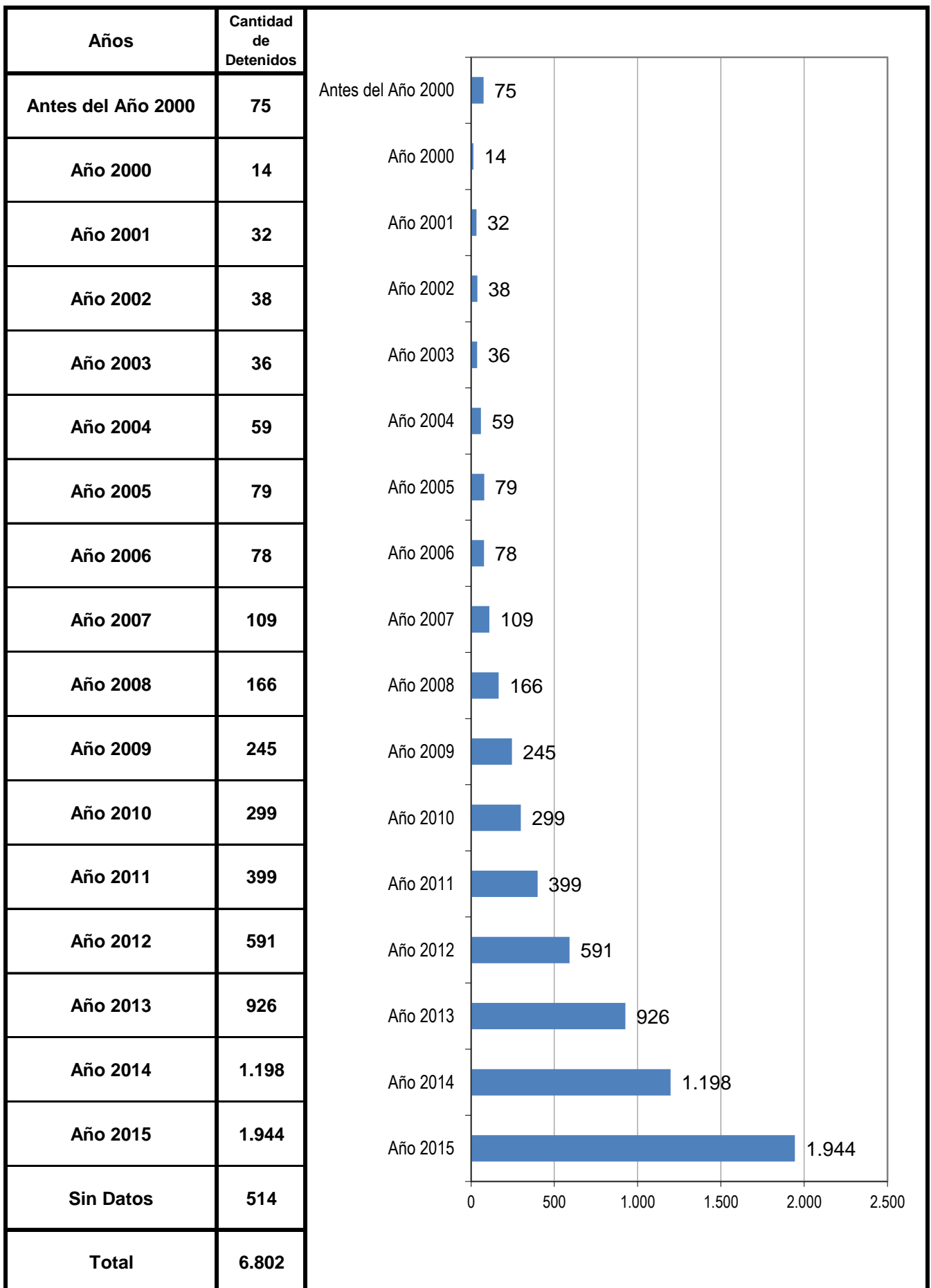


| ¿Tuvo intentos de fuga o evasión? | Cant.        |
|-----------------------------------|--------------|
| SI -Tentativa de Evasión          | 1            |
| SI -Tentativa de Fuga             | 5            |
| NO                                | 6.796        |
| Sin Datos                         | 0            |
| <i>Total</i>                      | <i>6.802</i> |



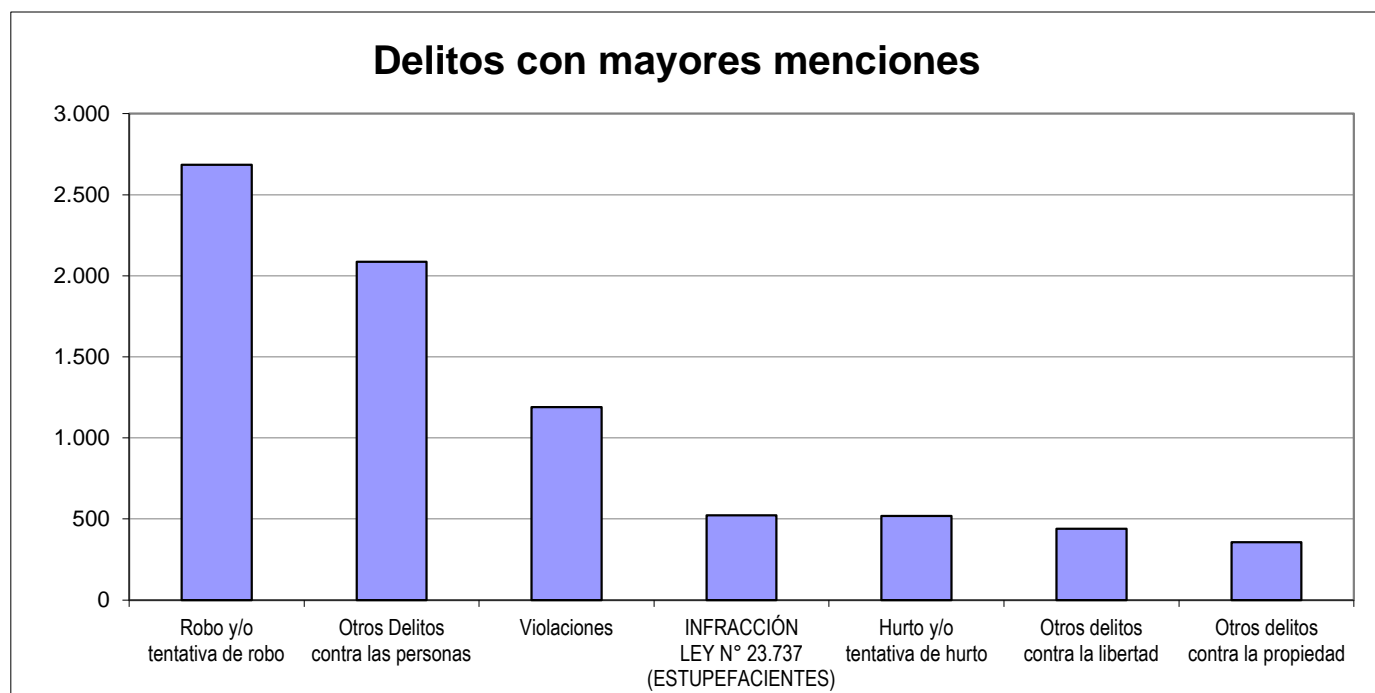


## AÑO DE DETENCION DE LOS ENCARCELADOS



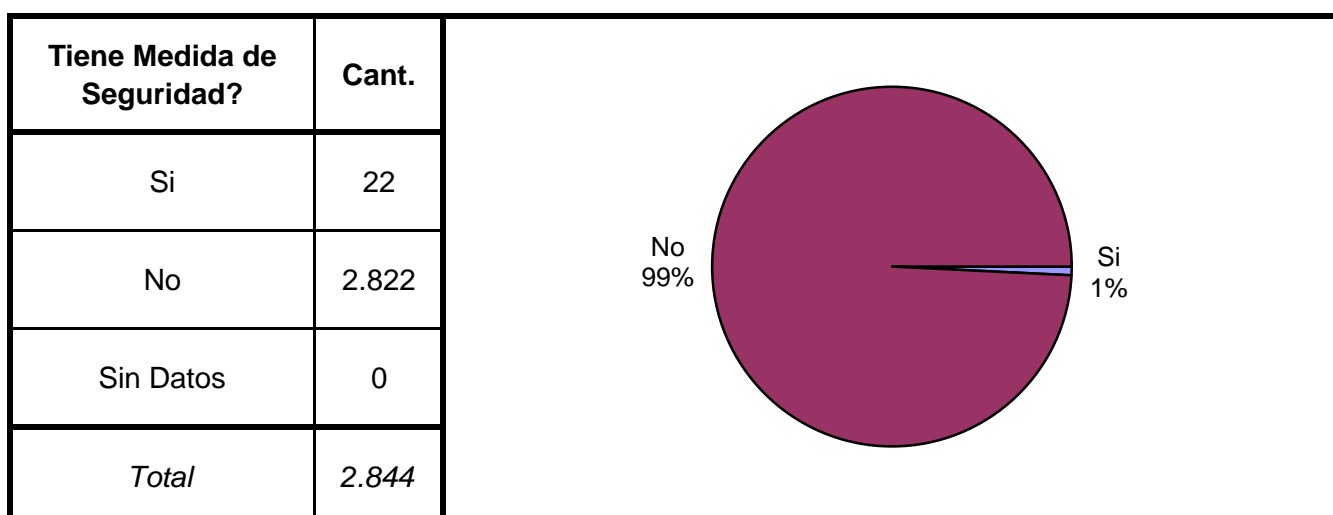
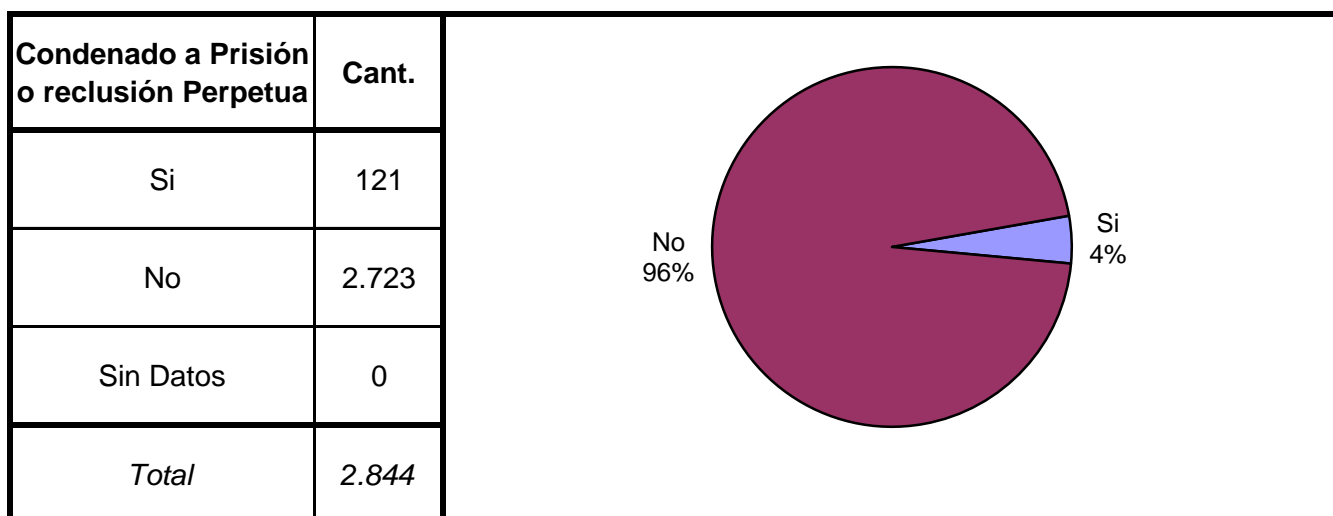
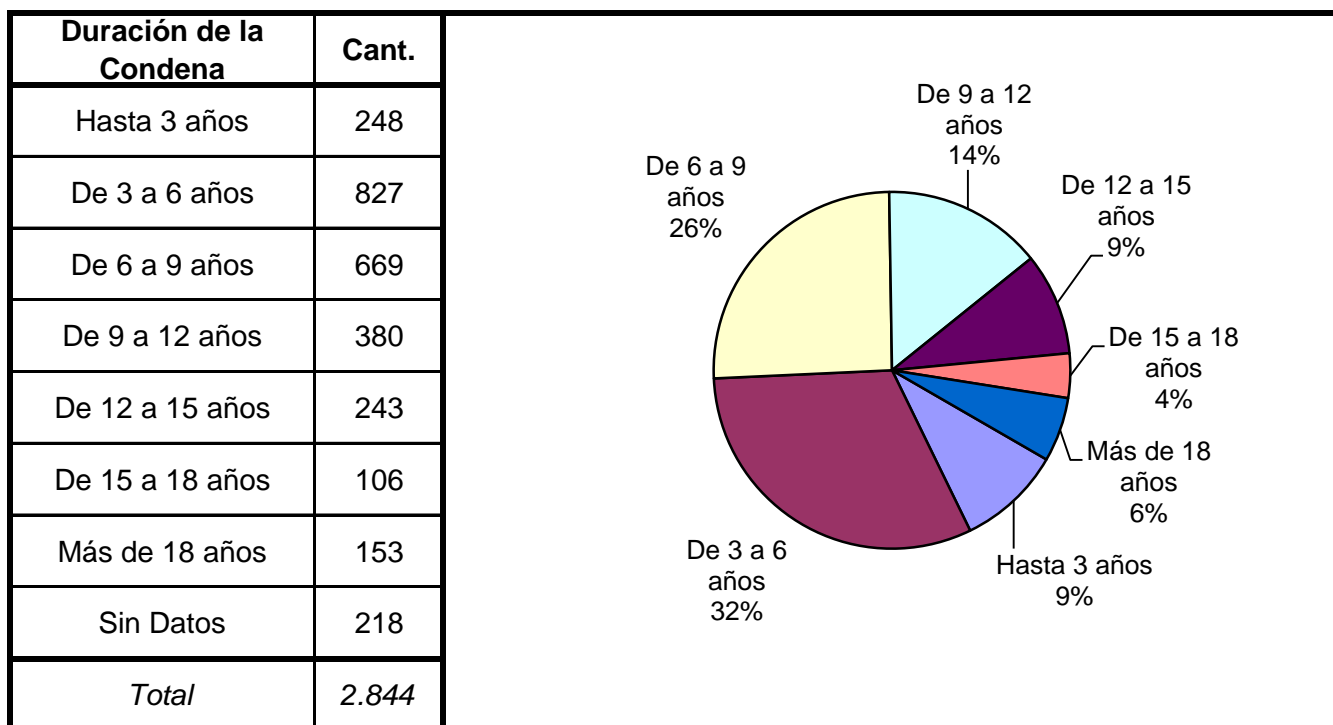
# SNEEP 2015 - CÓRDOBA

| TIPO DE DELITO   | 1º<br>Mención | 2º<br>Mención | 3º<br>Mención | 4º<br>Mención | 5º<br>Mención | TOTAL        |
|--|---------------|---------------|---------------|---------------|---------------|--------------|
| Homicidios Dolosos   | 95            | 18            | 3             | 0             | 0             | 116          |
| Homicidios Dolosos (tentativa)                             | 14            | 6             | 0             | 0             | 0             | 20           |
| Homicidios Culposos  | 2             | 0             | 0             | 0             | 0             | 2            |
| Lesiones Dolosas   | 11            | 19            | 10            | 1             | 0             | 41           |
| Lesiones Culposas  | 3             | 1             | 0             | 0             | 0             | 4            |
| Otros Delitos contra las personas                          | 1.479         | 560           | 48            | 0             | 0             | 2.087        |
| DELITOS CONTRA EL HONOR                                    | 0             | 0             | 2             | 0             | 0             | 2            |
| Violaciones  | 992           | 176           | 22            | 0             | 0             | 1.190        |
| Otros delitos contra la integridad sexual                  | 55            | 119           | 10            | 0             | 0             | 184          |
| Amenazas   | 19            | 30            | 21            | 1             | 0             | 71           |
| Privación ilegítima de la libertad                         | 53            | 68            | 14            | 0             | 0             | 135          |
| Delito contra la libertad cometido por funcionario público | 1             | 0             | 0             | 0             | 0             | 1            |
| Otros delitos contra la libertad                           | 113           | 288           | 39            | 0             | 0             | 440          |
| Hurto y/o tentativa de hurto                               | 375           | 116           | 27            | 0             | 0             | 518          |
| Robo y/o tentativa de robo                                 | 2.318         | 342           | 25            | 0             | 0             | 2.685        |
| Otros delitos contra la propiedad                          | 106           | 198           | 53            | 0             | 0             | 357          |
| DELITOS CONTRA LA SEGURIDAD PÚBLICA                        | 86            | 127           | 29            | 0             | 0             | 242          |
| DELITOS C/ EL ORDEN PÚBLICO                                | 15            | 8             | 11            | 0             | 0             | 34           |
| DELITOS CONTRA LA SEGURIDAD DE LA NACIÓN                   | 0             | 0             | 0             | 0             | 0             | 0            |
| DELITOS CONTRA LOS PODERES PUBLICOS                        | 2             | 0             | 2             | 0             | 0             | 4            |
| DELITOS C/ LA ADMINISTRACION PÚBLICA                       | 157           | 178           | 12            | 0             | 0             | 347          |
| DELITOS C/ LA FE PÚBLICA                                   | 11            | 1             | 0             | 0             | 0             | 12           |
| DELITOS C/ EL ESTADO CIVIL                                 | 0             | 0             | 0             | 0             | 0             | 0            |
| INFRACCIÓN LEY N° 23.737 (ESTUPEFACIENTES)                 | 509           | 8             | 5             | 0             | 0             | 522          |
| INFRACCION LEY N° 24.769 PENAL TRIBUTARIA                  | 0             | 0             | 0             | 0             | 0             | 0            |
| INFRACCION LEY N° 13.944 INCUMP.DE DEBERES                 | 0             | 0             | 0             | 0             | 0             | 0            |
| DELITOS PREVISTOS EN LEYES ESPECIALES                      | 4             | 0             | 0             | 0             | 0             | 4            |
| CONTRAVENCIONES  | 1             | 0             | 0             | 0             | 0             | 1            |
| Sin Datos  | 381           | 4.539         | 6.469         | 6.800         | 6.802         |              |
| <i>Total</i>   | <i>6.802</i>  | <i>6.802</i>  | <i>6.802</i>  | <i>6.802</i>  | <i>6.802</i>  | <i>9.019</i> |



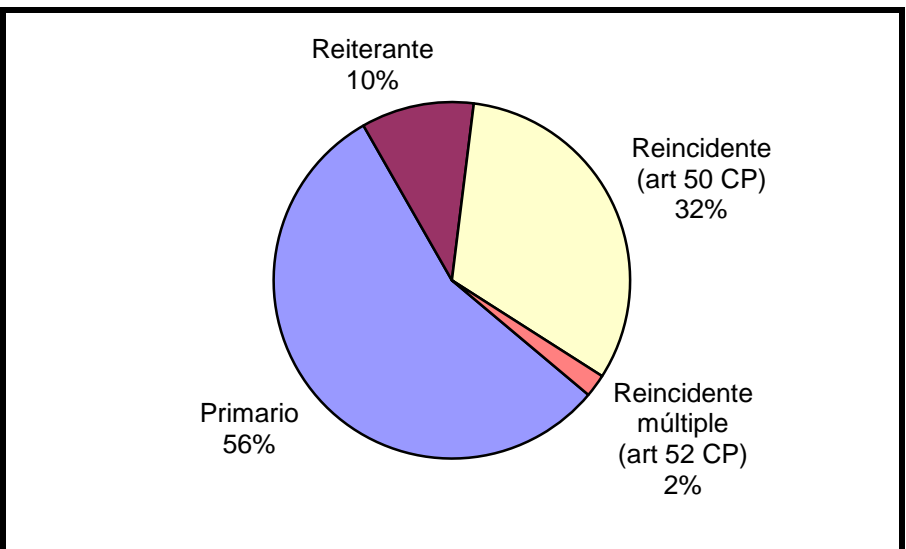
# SNEEP 2015 - CÓRDOBA

## Frecuencias para los detenidos con condena

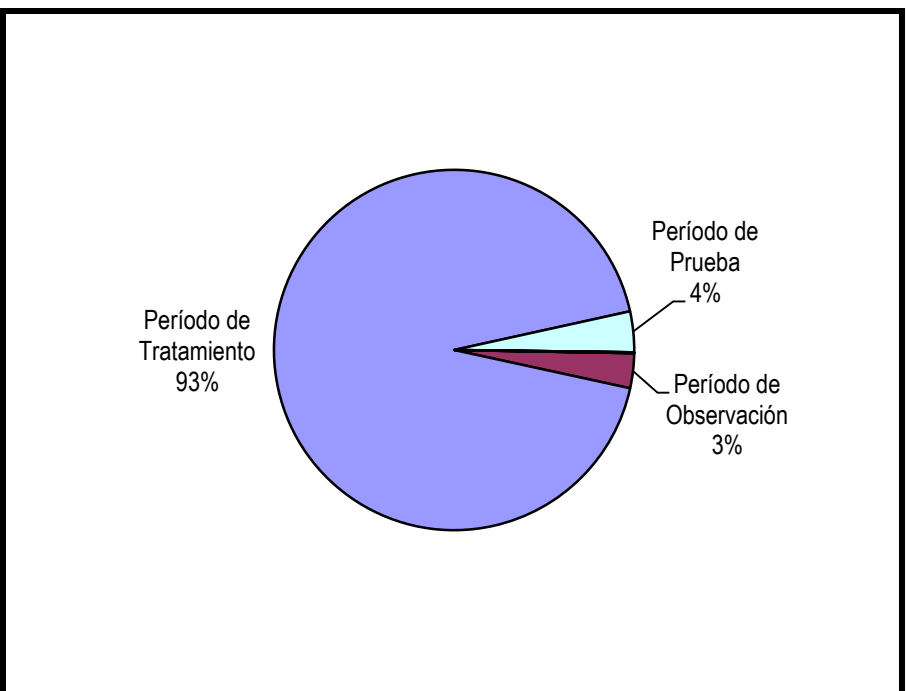




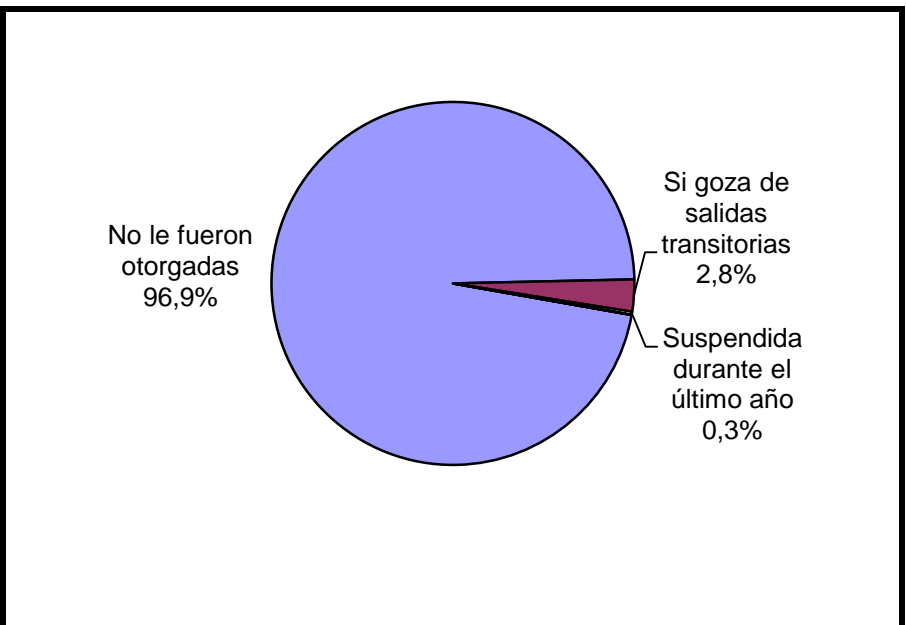
| Reincidencia                     | Cant.        |
|----------------------------------|--------------|
| Primario                         | 1.582        |
| Reiterante                       | 291          |
| Reincidente (art 50 CP)          | 912          |
| Reincidente múltiple (art 52 CP) | 59           |
| Sin Datos                        | 0            |
| <i>Total</i>                     | <i>2.844</i> |



| Períodos de la Progresividad    | Cant.        |
|---------------------------------|--------------|
| Período de Observación          | 89           |
| Período de Tratamiento          | 2.649        |
| Período de Prueba               | 104          |
| Período de Libertad Condicional | 0            |
| Se aplica otra caracterización  | 2            |
| No se aplica ninguna            | 0            |
| Sin datos                       | 0            |
| <i>Total</i>                    | <i>2.844</i> |



| Tiene o tuvo salidas transitorias | Cant.        |
|-----------------------------------|--------------|
| No le fueron otorgadas            | 2.755        |
| Si goza de salidas transitorias   | 81           |
| Suspendida durante el último año  | 8            |
| Revocado durante el último año    | 0            |
| Sin Datos                         | 0            |
| <i>Total</i>                      | <i>2.844</i> |



| Régimen de Semilibertad                        | Cant.        |
|--|--------------|
| No está incorporado al régimen de semilibertad | 2.840        |
| Si está incorporado                            | 0            |
| Suspendido durante el último año               | 4            |
| Revocado durante el último año                 | 0            |
| Sin Datos                                      | 0            |
| <i>Total</i>                                   | <i>2.844</i> |

No está incorporado al régimen de semilibertad 99,9%

Suspendido durante el último año 0,1%

| Programa de Prelibertad | Cant.        |
|-------------------------|--------------|
| Si está incorporado     | 34           |
| No está incorporado     | 2.810        |
| Sin Datos               | 0            |
| <i>Total</i>            | <i>2.844</i> |

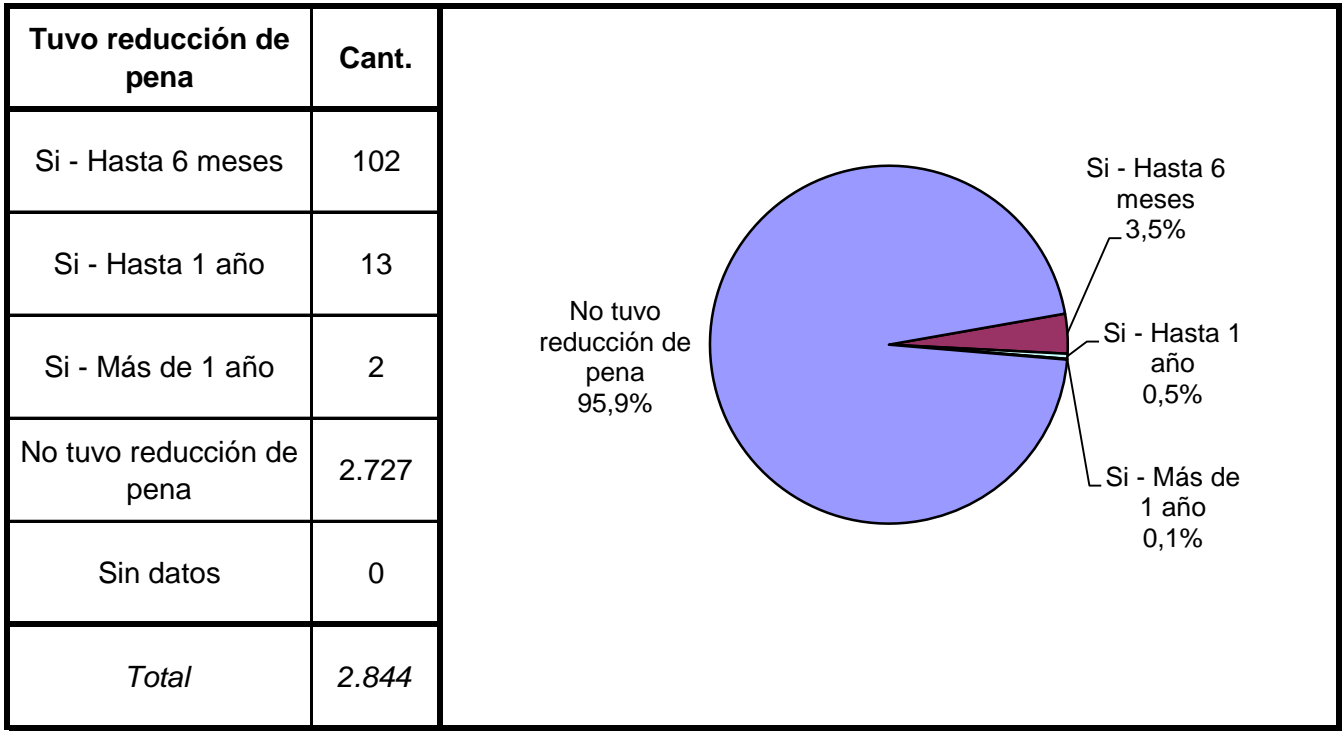
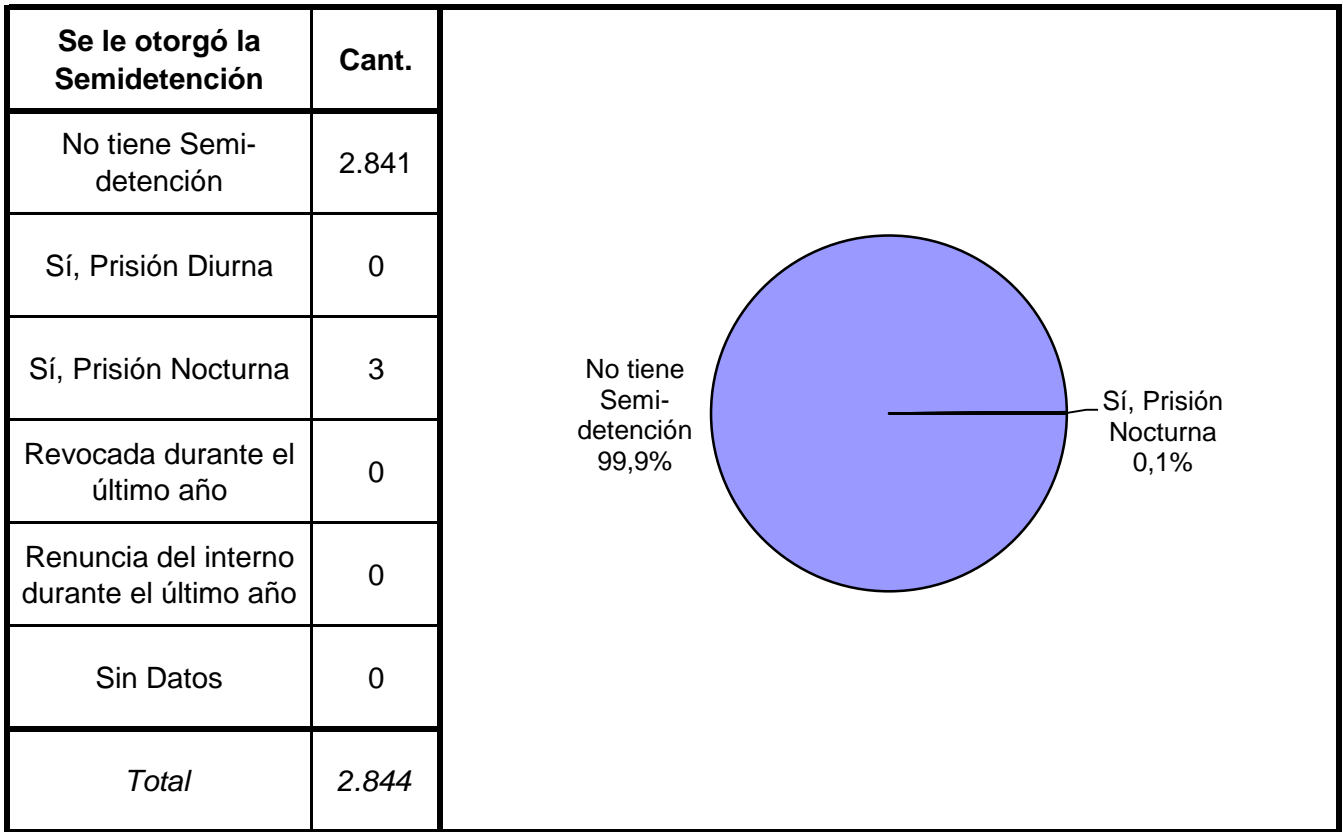
No está incorporado 99%

Si está incorporado 1%

| Prisión Discontinua                        | Cant.        |
|--|--------------|
| NO está incorporado                        | 2.843        |
| Sí está incorporado                        | 1            |
| Revocada durante el último año             | 0            |
| Renuncia del interno durante el último año | 0            |
| Sin Datos                                  | 0            |
| <i>Total</i>                               | <i>2.844</i> |

NO está incorporado 99,96%

Sí está incorporado 0,04%



## SNEEP 2015 - CÓRDOBA

### CAPACIDAD Y POBLACIÓN POR PROVINCIA Y UNIDAD

| PROVINCIA                                      | UNIDAD   | CAPACIDAD    | POBLACIÓN ALOJADA | SOBREPOBLACIÓN | PORCENTAJE DE SOBRE POBLACIÓN |
|--|--|--------------|-------------------|----------------|-------------------------------|
| CÓRDOBA  | COMPLEJO CARCELARIO N° 1 CENTRO DE OBSERVACIÓN Y DIAGNOSTICO   | 100          | 76                | -24            | -24,0%                        |
|  | COMPLEJO CARCELARIO N° 1 MODULO M.D.1                          | 1.070        | 1.070             | 0              | 0,0%                          |
|  | COMPLEJO CARCELARIO N° 1 MODULO M.D.2                          | 940          | 781               | -159           | -16,9%                        |
|  | COMPLEJO CARCELARIO N° 1 MODULO M.X.1                          | 796          | 778               | -18            | -2,3%                         |
|  | COMPLEJO CARCELARIO N° 1 MODULO M.X.2                          | 746          | 738               | -8             | -1,1%                         |
|  | COMPLEJO CARCELARIO N° 2 CENTRO DE REGIMEN DE MAXIMA SEGURIDAD | 56           | 22                | -34            | -60,7%                        |
|  | COMPLEJO CARCELARIO N° 2 MODULO 1 (CRUZ DEL EJE)               | 938          | 674               | -264           | -28,1%                        |
|  | COMPLEJO CARCELARIO N° 2 MODULO 2 (CRUZ DEL EJE)               | 798          | 664               | -134           | -16,8%                        |
|  | ESTABLECIMIENTO PENITENCIARIO N° 3 (CORRECCIONAL DE MUJERES)   | 382          | 220               | -162           | -42,4%                        |
|  | ESTABLECIMIENTO PENITENCIARIO N° 4 (MONTE CRISTO)              | 217          | 91                | -126           | -58,1%                        |
|  | ESTABLECIMIENTO PENITENCIARIO N° 5 (VILLA MARIA)               | 662          | 597               | -65            | -9,8%                         |
|  | ESTABLECIMIENTO PENITENCIARIO N° 6 (RIO CUARTO)                | 556          | 462               | -94            | -16,9%                        |
|  | ESTABLECIMIENTO PENITENCIARIO N° 7 (SAN FRANCISCO)             | 363          | 322               | -41            | -11,3%                        |
|  | ESTABLECIMIENTO PENITENCIARIO N° 8 (VILLA DOLORES)             | 353          | 307               | -46            | -13,0%                        |
| <b>TOTAL SERVICIO PENITENCIARIO PROVINCIAL</b> |  | <b>7.977</b> | <b>6.802</b>      | <b>-1.175</b>  | <b>-14,7%</b>                 |

