

**SISTEMA NACIONAL  
DE  
ESTADÍSTICAS SOBRE  
EJECUCIÓN DE LA PENA**

**Informe Anual  
TIERRA DEL FUEGO  
SNEEP 2016**

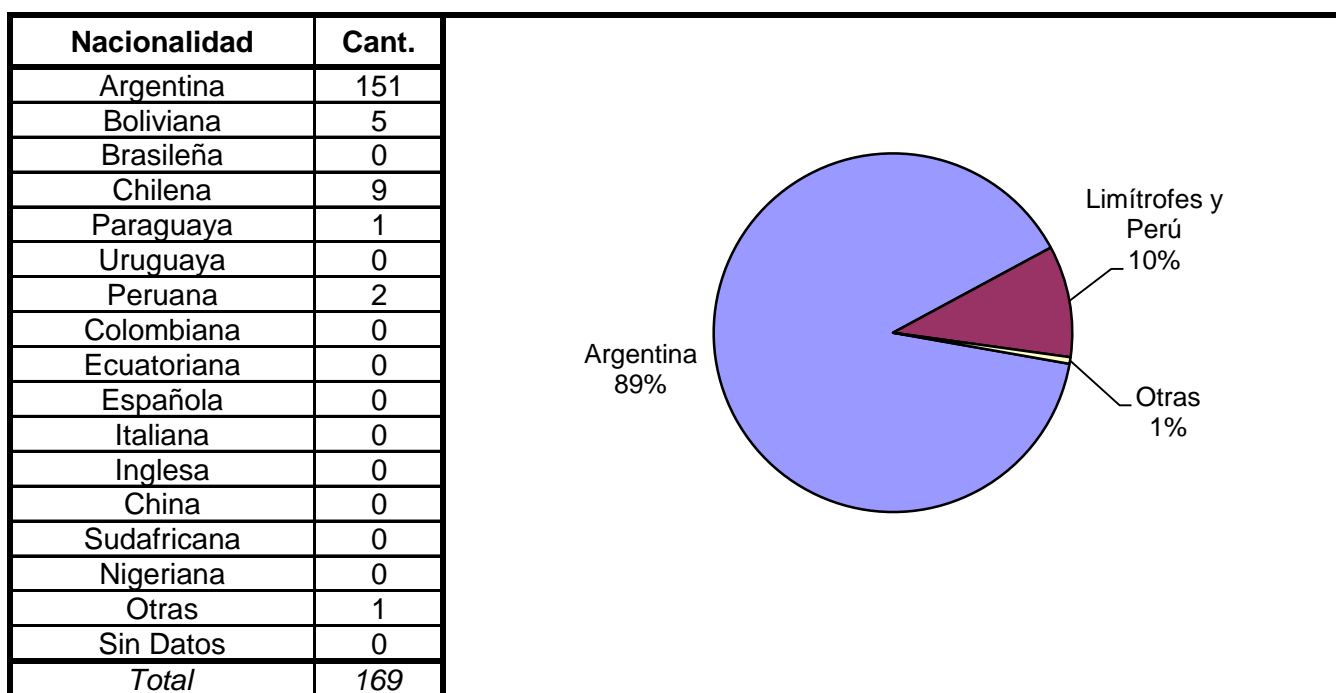
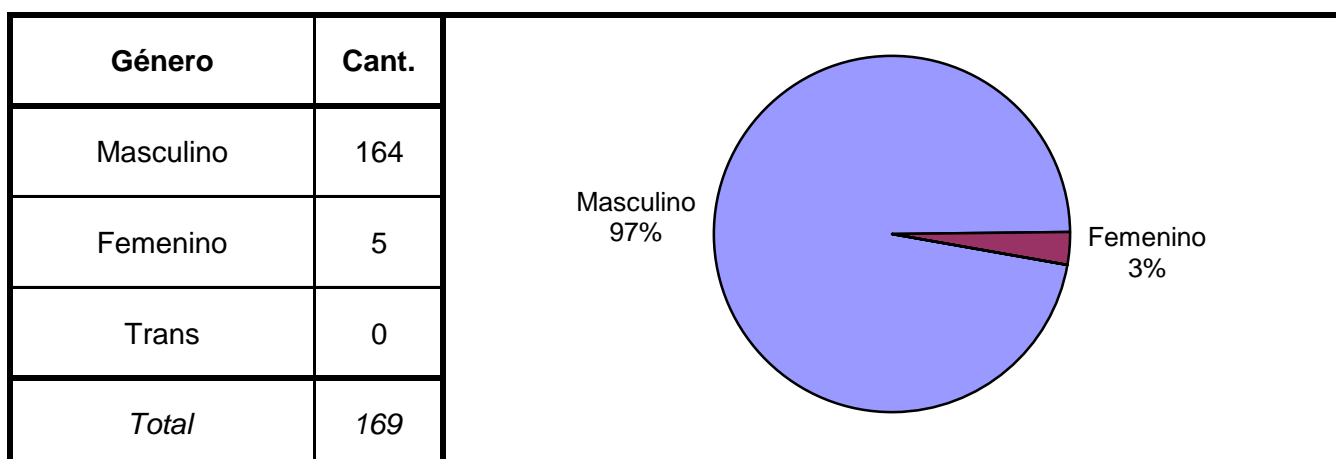
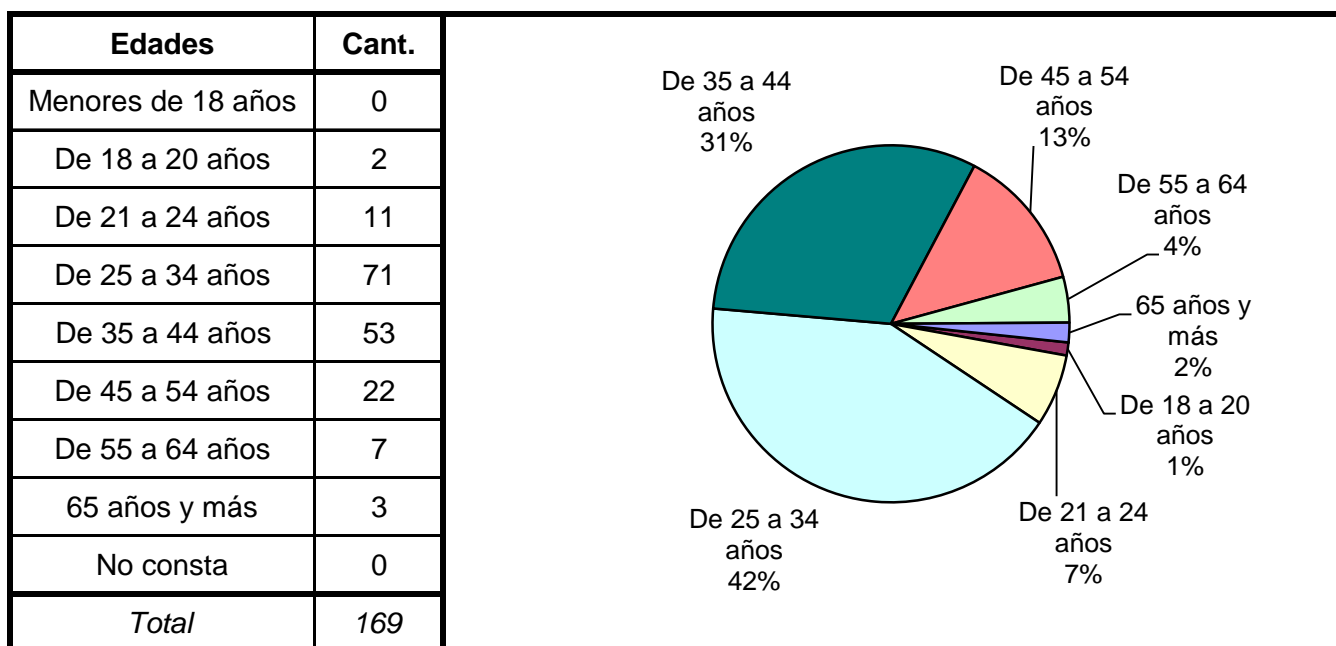
*Dirección Nacional de Política Criminal  
en materia de Justicia y Legislación Penal  
Subsecretaría de Política Criminal  
Secretaría de Justicia  
Ministerio de Justicia y Derechos Humanos*

## SNEEP 2016 - TIERRA DEL FUEGO

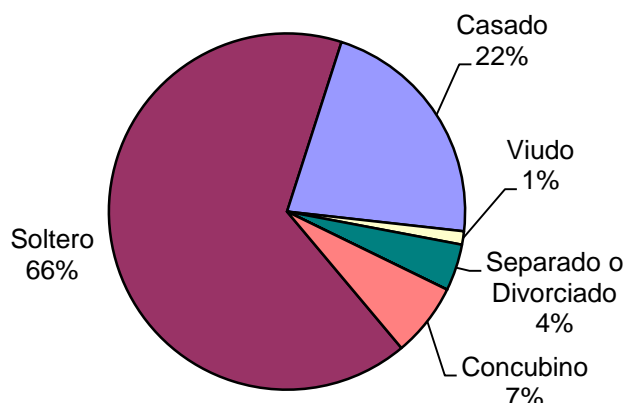
### PROVINCIA Y UNIDAD SEGÚN SITUACIÓN LEGAL

PROVINCIA	UNIDAD	CONDE- NADOS	PROCE- SADOS	OTROS	TOTAL POR UNIDAD
TIERRA DEL FUEGO	ALCAIDIA CENTRAL (USHUAIA)	33	17	0	50
	ALCAIDIA FEMENINA	1	4	0	5
	ANEXO I	17	2	0	19
	D.I.C.U.	10	1	0	11
	UNIDAD DE DETENCION N° 1 RIO GRANDE	53	31	0	84
<b>TOTAL SERVICIO PENITENCIARIO PROVINCIAL</b>		<b>114</b>	<b>55</b>	<b>0</b>	<b>169</b>

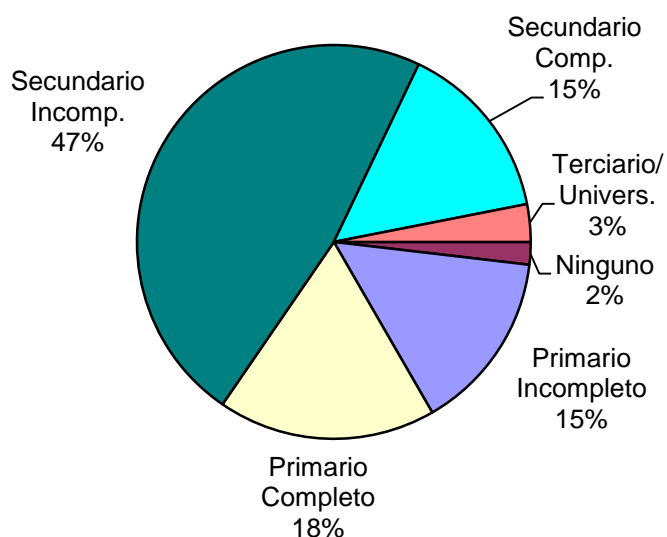
# SNEEP 2016 - TIERRA DEL FUEGO

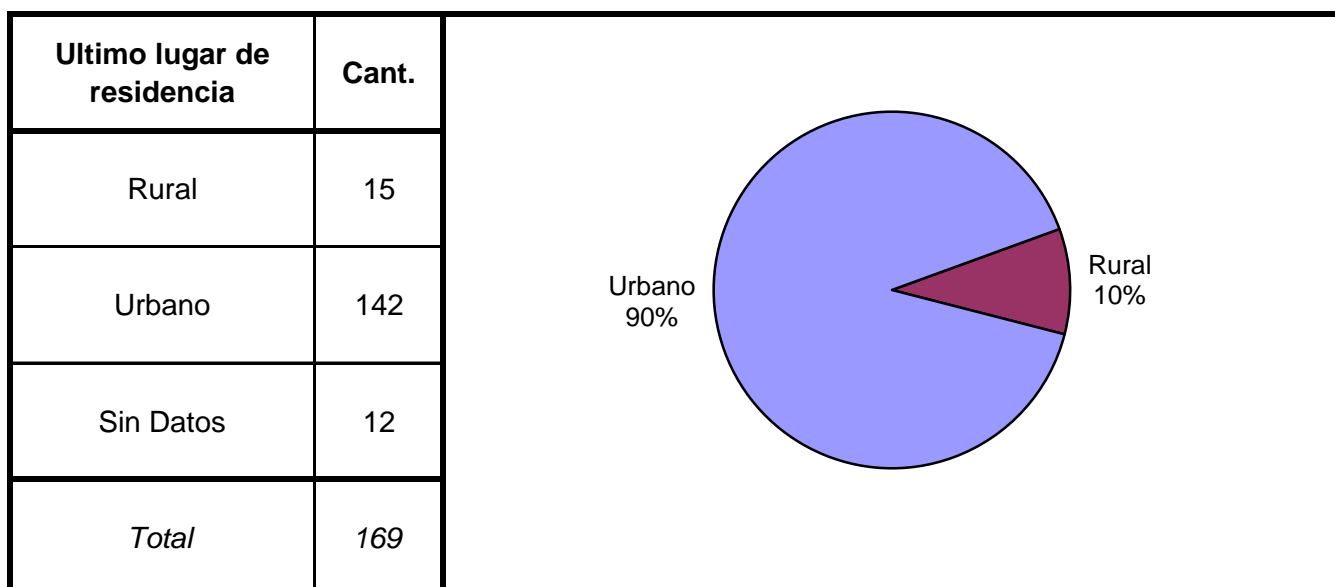
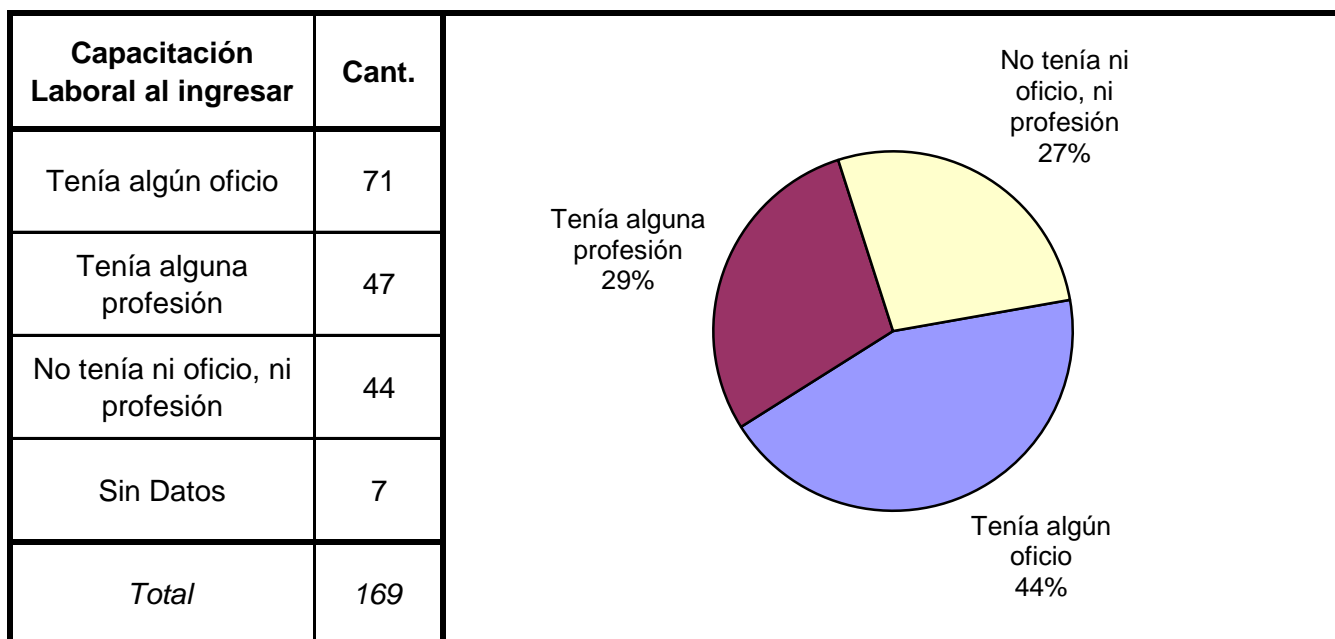
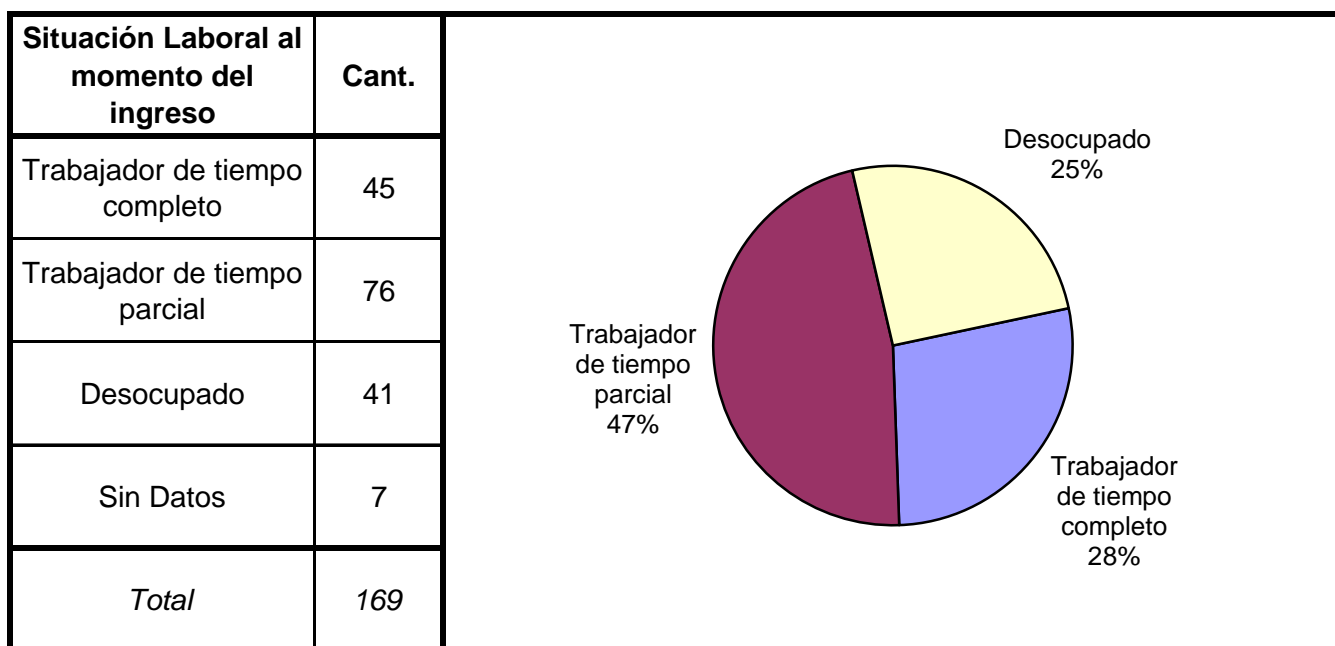


Estado Civil	Cant.
Soltero	109
Casado	36
Viudo	2
Separado o Divorciado	7
Separado de Hecho	0
Concubino	11
Sin datos	4
<i>Total</i>	<i>169</i>




Nivel de Instrucción	Cant.
Ninguno	3
Primario Incompleto	24
Primario Completo	29
Secundario Incomp.	77
Secundario Comp.	24
Terciario Incompleto	0
Terciario Completo	2
Universitario Incomp.	3
Universitario Comp.	0
EGB 1 Incompleto	0
EGB 1 Completo	0
EGB 2 Incompleto	0
EGB 2 Completo	0
EGB 3 Incompleto	0
EGB 3 Completo	0
Polimodal Incompleto	0
Polimodal Completo	0
Sin datos	7
<i>Total</i>	<i>169</i>

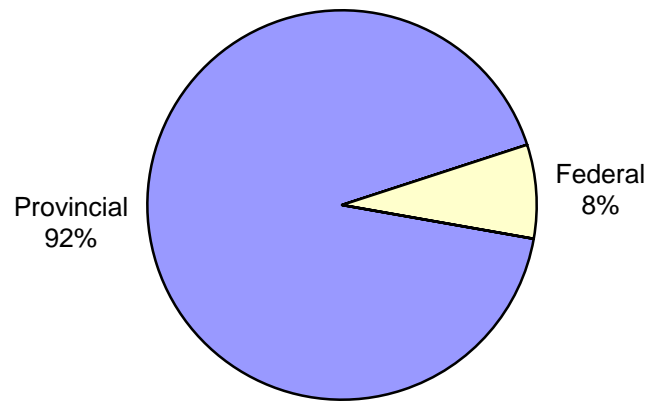




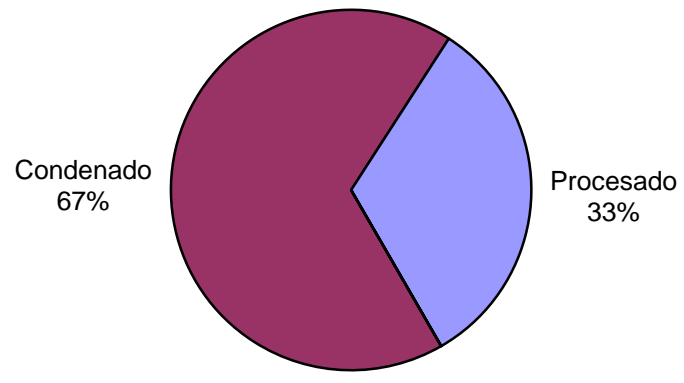
Ultima provincia de residencia	Cant.
Buenos Aires	0
Catamarca	0
Córdoba	0
Corrientes	0
Chaco	0
Chubut	0
Entre Rios	0
Formosa	0
Jujuy	0
La Pampa	0
La Rioja	0
Mendoza	1
Misiones	0
Neuquen	0
Rio Negro	0
Salta	0
San Juan	0
San Luis	0
Santa Cruz	0
Santa Fe	0
Santiago del Estero	0
Tierra del Fuego	165
Tucumán	1
Ciudad de Bs.As.	0
Sin datos	2
<i>Total</i>	<i>169</i>



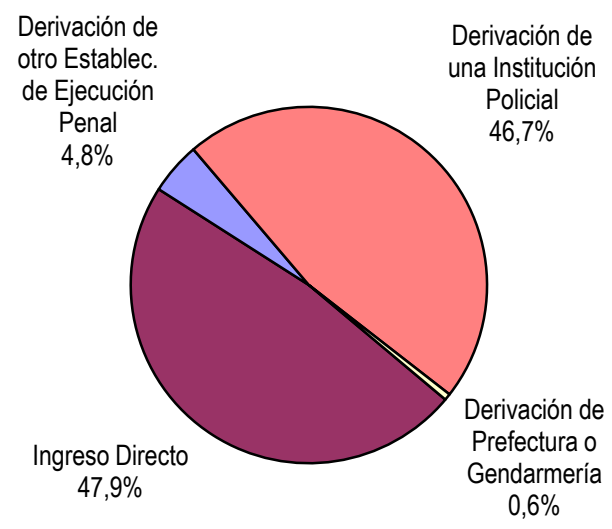
Jurisdicción Judicial	Cant.
Provincial	154
Nacional	0
Federal	13
Justicia de CABA	0
Sin Datos	2
<i>Total</i>	<i>169</i>



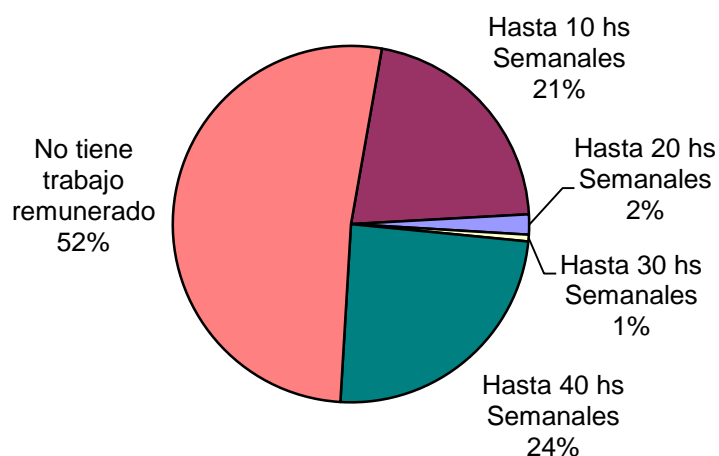
Situación Legal	Cant.
Condenado	114
Procesado	55
Contraventor	0
Inimputable	0
Otra	0
Sin datos	0
<i>Total</i>	<i>169</i>



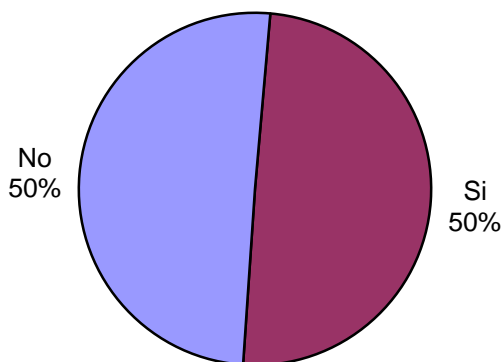
Establecimiento de Procedencia	Cant.
Ingreso Directo	81
Derivación de otro Establec. de Ejecución Penal	8
Derivación de una Institución Policial	79
Derivación de Prefectura o Gendarmería	1
Sin datos	0
<i>Total</i>	<i>169</i>



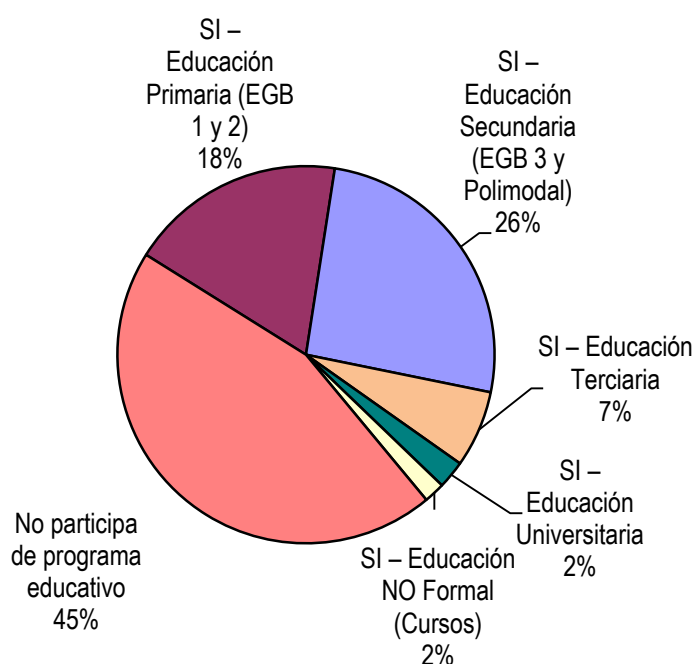
Trabajo remunerado	Cant.
Hasta 10 hs Semanales	35
Hasta 20 hs Semanales	3
Hasta 30 hs Semanales	1
Hasta 40 hs Semanales	40
No tiene trabajo remunerado	85
Sin datos	5
<i>Total</i>	<i>169</i>



Participó de algún Programa de Capacit. Laboral?	Cant.
Si	80
No	81
Sin Datos	8
<i>Total</i>	<i>169</i>

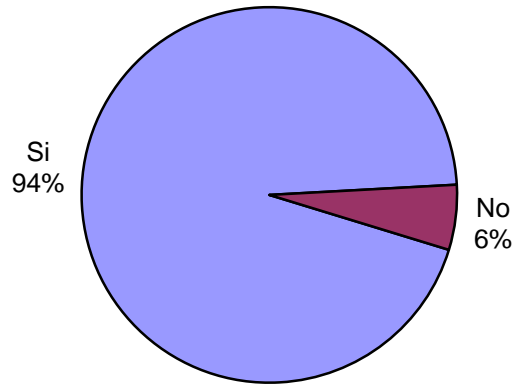


Participó de algún Programa Educativo?	Cant.
SI – Educación Primaria (EGB 1 y 2)	31
SI – Educación Secundaria (EGB 3 y Polimodal)	43
SI – Educación Terciaria	11
SI – Educación Universitaria	4
SI – Educación NO Formal (Cursos)	3
No participa de programa educativo	75
Sin datos	2
<i>Total</i>	<i>169</i>

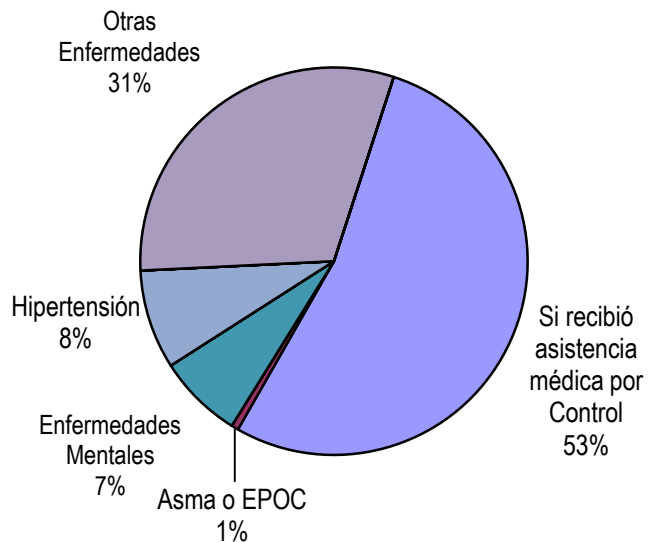





Participó de Activ. Recreativas o Deportivas?	Cant.
Si	152
No	9
Sin Datos	8
<i>Total</i>	<i>169</i>



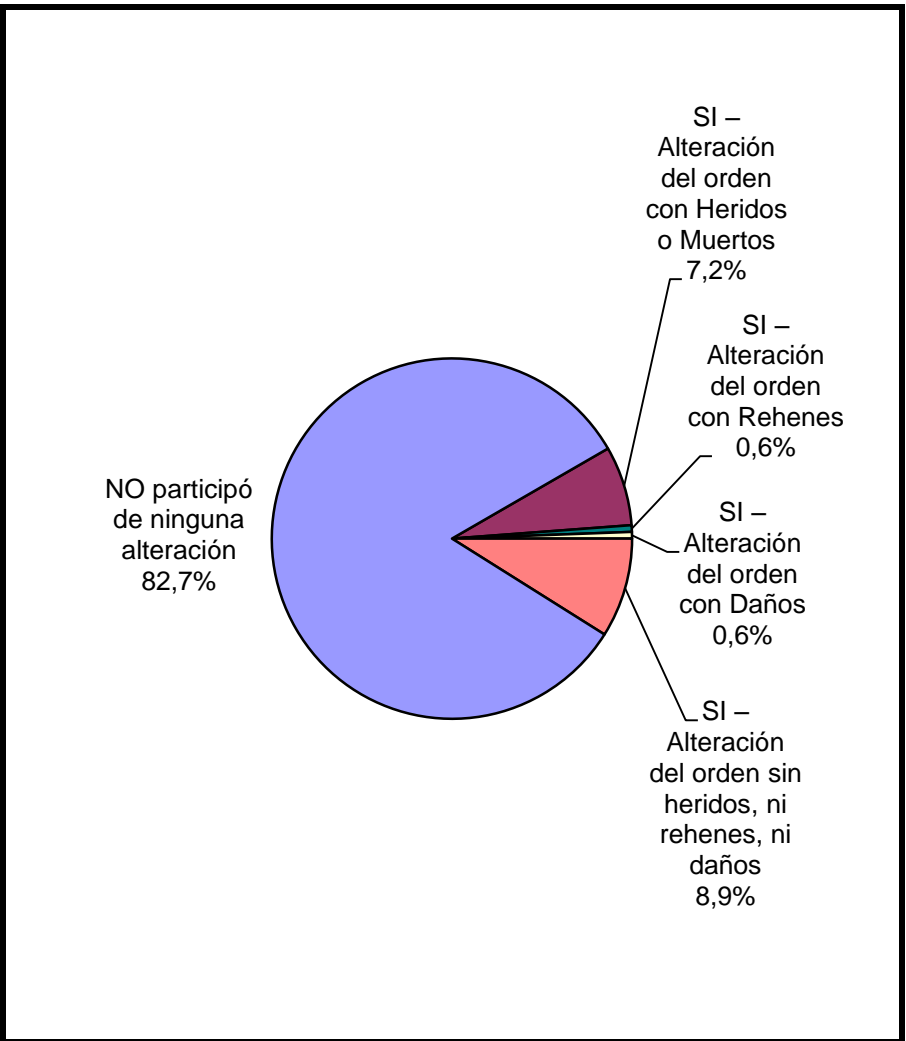
El interno recibió Asistencia Médica por tipo de ENFERMEDAD	Cant.
Si recibió asistencia médica por Control	90
Asma o EPOC	1
Chagas	0
Diabetes	0
Enfermedades Mentales	12
Hepatitis	0
Hipertensión	14
HIV	0
Tuberculosis	0
Otras Enfermedades	52
NO recibió asistencia médica	0
Sin datos	0
<i>Total</i>	<i>169</i>



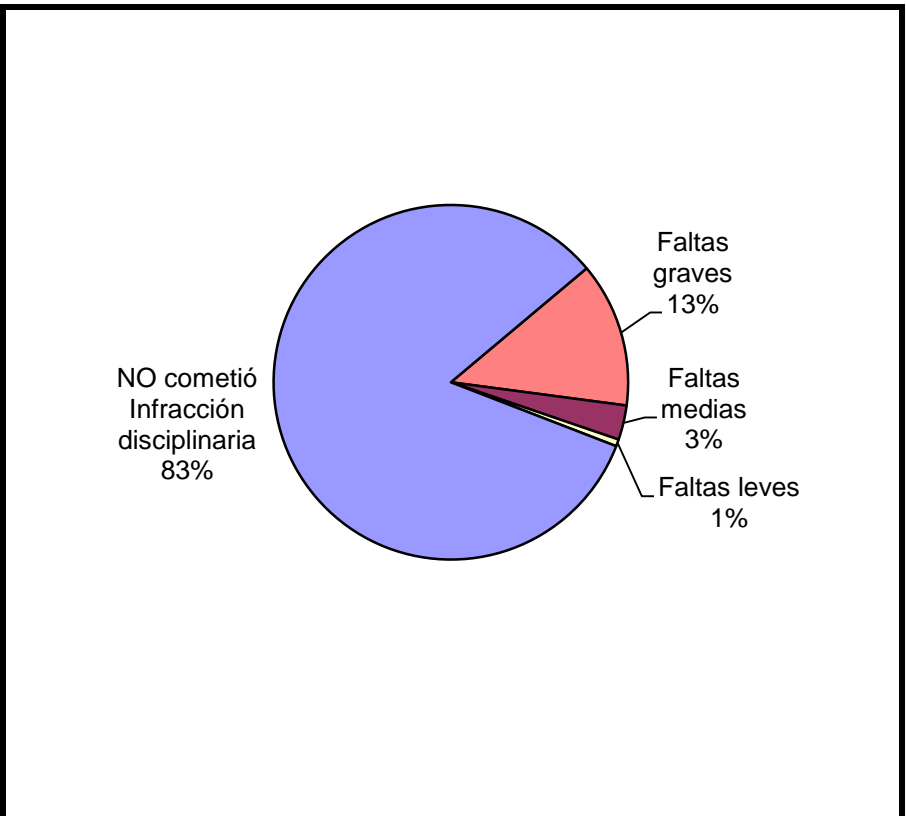
Recibió visitas durante el último año?	Cant.
Si	158
No	10
Sin Datos	1
<i>Total</i>	<i>169</i>



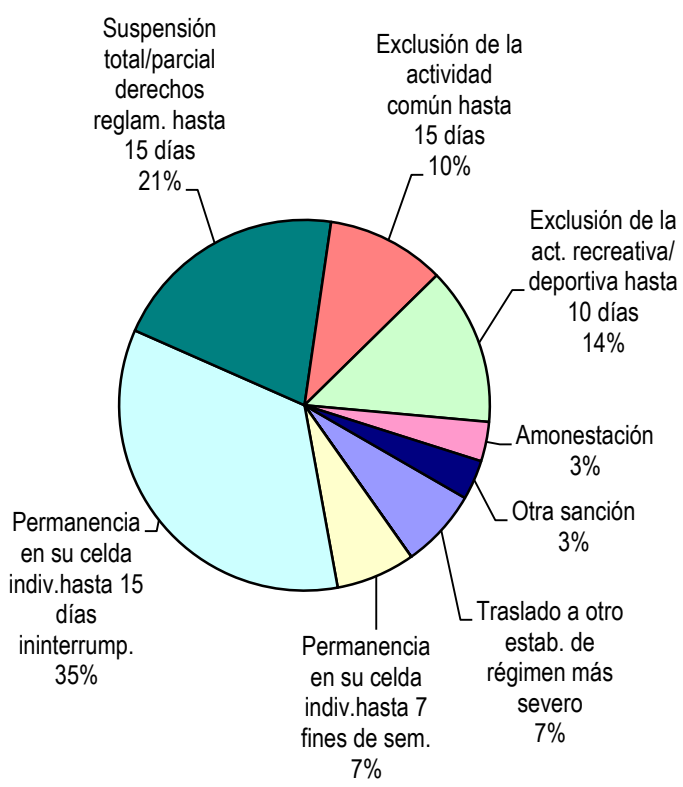
Participó de algún tipo de Alteración del orden?	Cant.
SI – Alteración del orden con Heridos o Muertos	12
SI – Alteración del orden con Rehenes	1
SI – Alteración del orden con Daños	1
SI – Alteración del orden sin heridos, ni rehenes, ni daños	15
NO participó de ninguna alteración	139
Sin Datos	1
<i>Total</i>	<i>169</i>



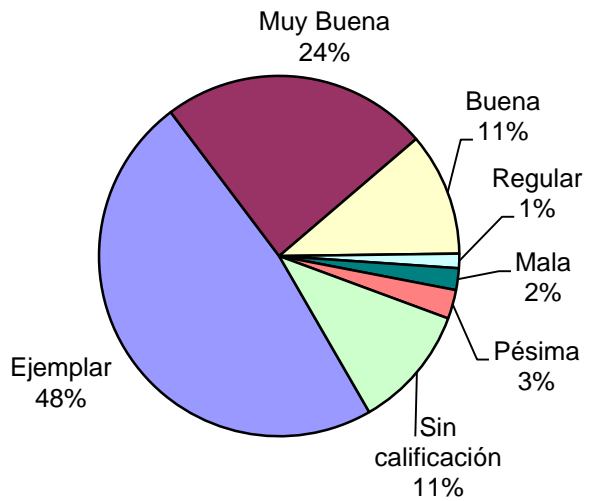
Tipo de infracción disciplinaria	Cant.
Faltas graves	21
Faltas medias	5
Faltas leves	1
NO cometió Infracción disciplinaria	132
Sin Datos	10
<i>Total</i>	<i>169</i>



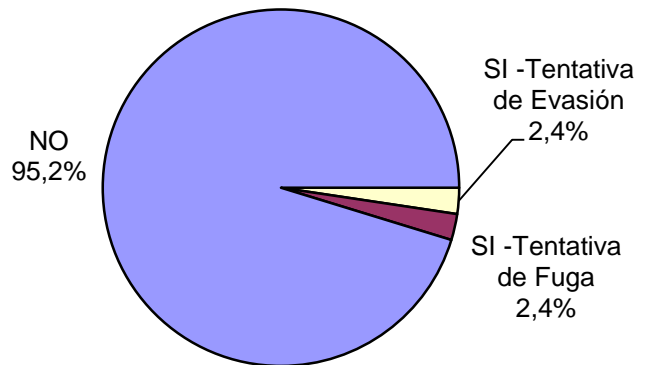
Tipo de Sanción Disciplinaria	Cant.
Traslado a otro estab. de régimen más severo	2
Traslado a otra sección de régimen más severo	0
Permanencia en su celda indiv.hasta 7 fines de sem.	2
Permanencia en su celda indiv.hasta 15 días ininterrump.	10
Suspensión total/parcial derechos reglam. hasta 15 días	6
Exclusión de la actividad común hasta 15 días	3
Exclusión de la act. recreativa/ deportiva hasta 10 días	4
Amonestación	1
Otra sanción	1
Sin Datos	140
<i>Total</i>	<i>169</i>




Calificación de conducta del interno	Cant.
Ejemplar	74
Muy Buena	37
Buena	17
Regular	2
Mala	3
Pésima	4
Sin calificación	17
Sin Datos	15
<i>Total</i>	<i>169</i>



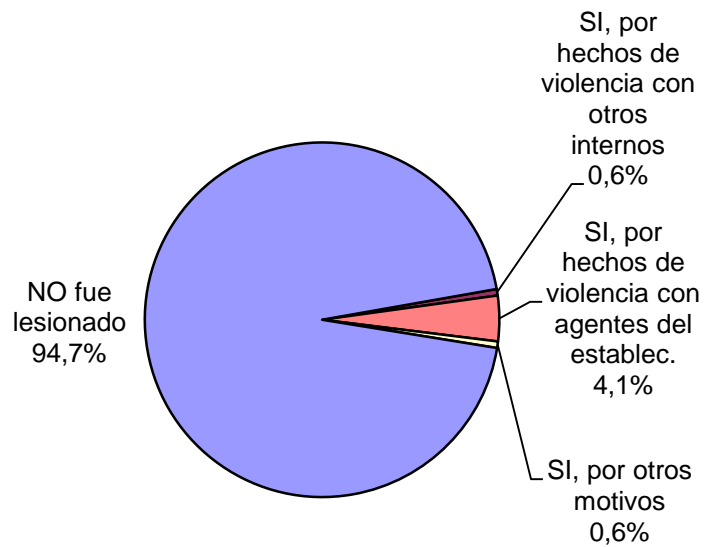
¿Tuvo intentos de fuga o evasión?	Cant.
SI -Tentativa de Evasión	4
SI -Tentativa de Fuga	4
NO	161
Sin Datos	0
<i>Total</i>	<i>169</i>




¿Tuvo intentos de Suicidio?	Cant.
Si	5
No	157
Sin Datos	7
<i>Total</i>	<i>169</i>



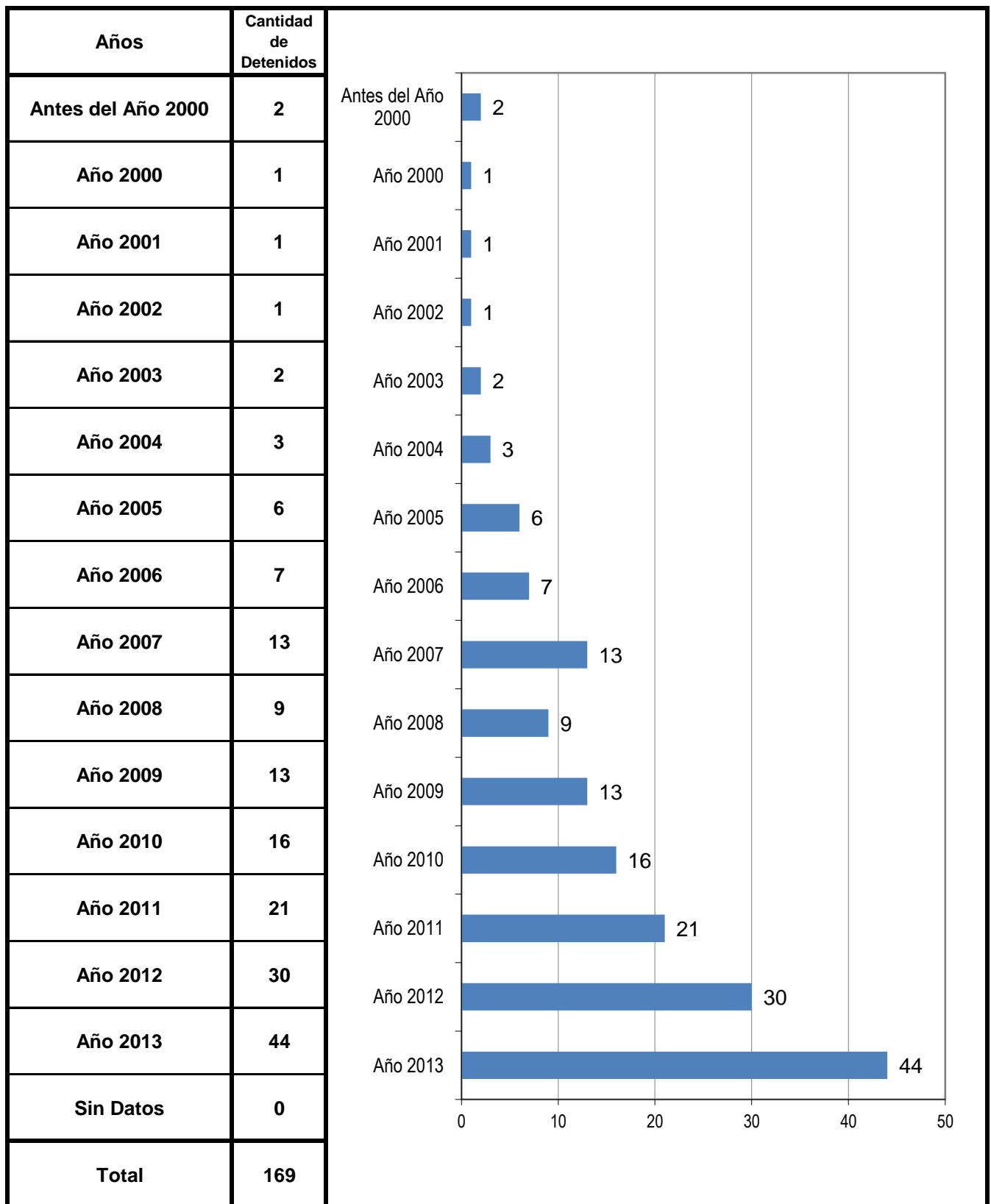
¿Fue lesionado? - Motivos	Cant.
SI, por hechos de violencia con otros internos	1
SI, por hechos de violencia con agentes del establec.	7
SI, por otros motivos	1
NO fue lesionado	160
Sin Datos	0
<i>Total</i>	<i>169</i>



¿Tiene hijos con ella? Para internas	Cant.
Si	0
No	5
Sin Datos	0
<i>Total</i>	<i>5</i>



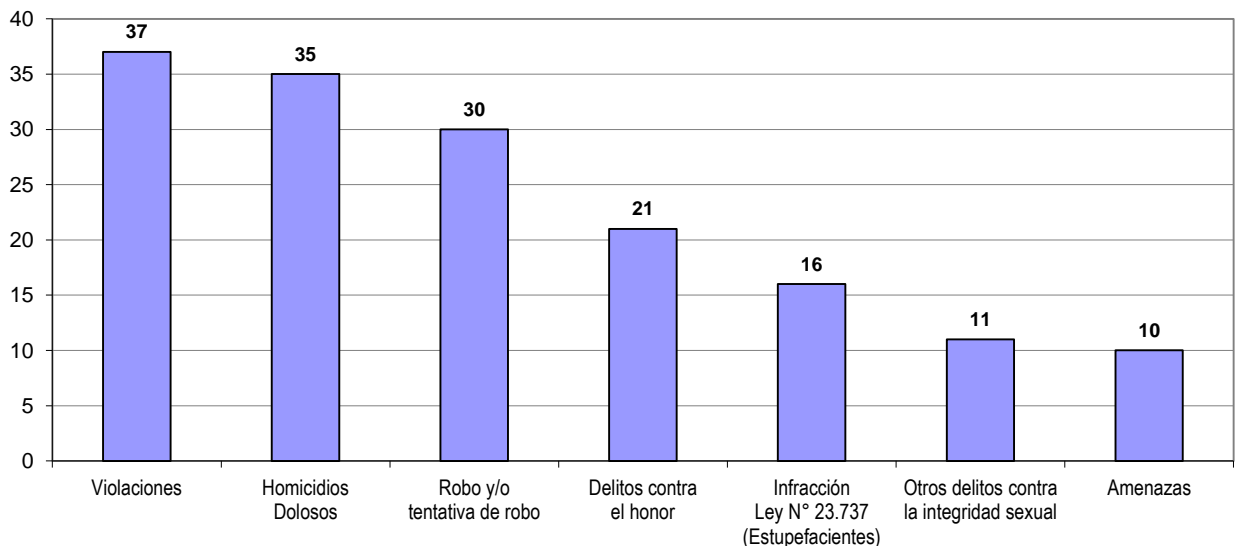
## AÑO DE DETENCION DE LOS ENCARCELADOS



# SNEEP 2016 - TIERRA DEL FUEGO

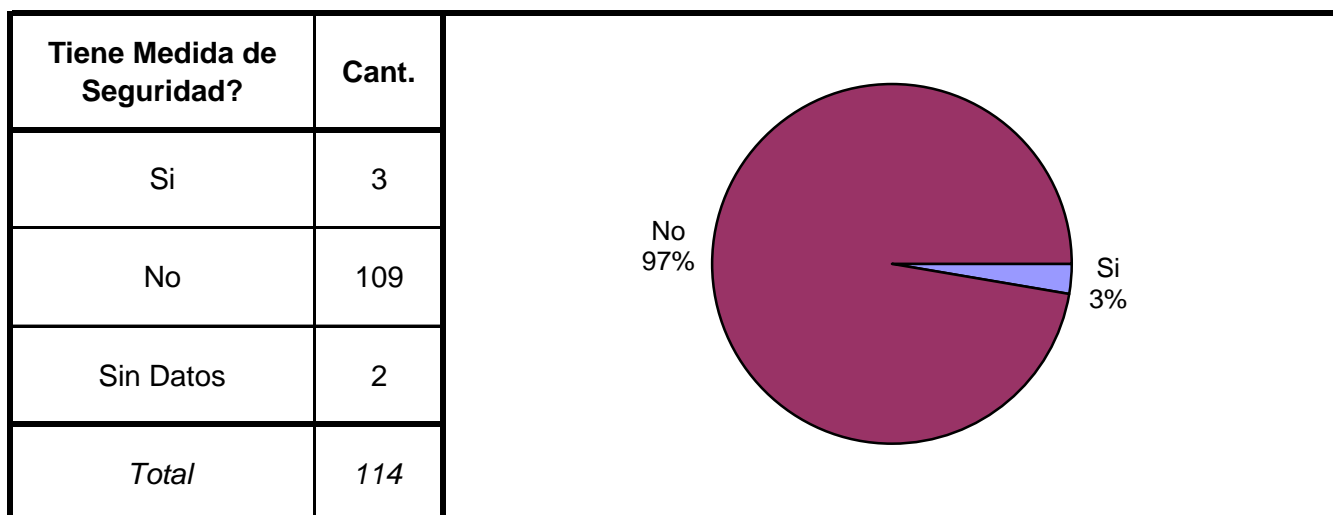
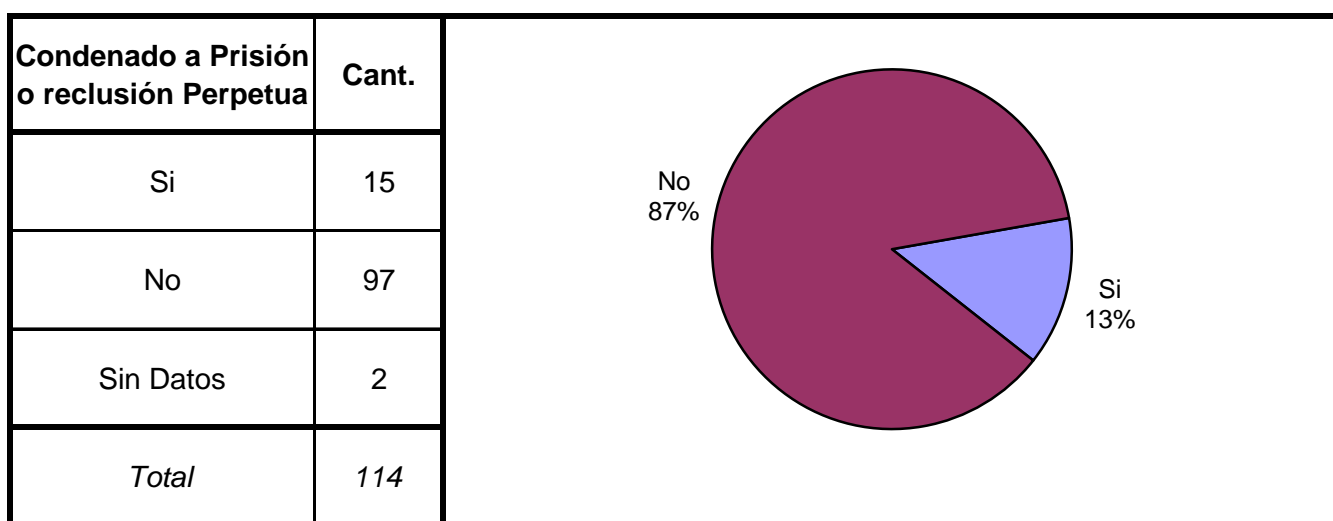
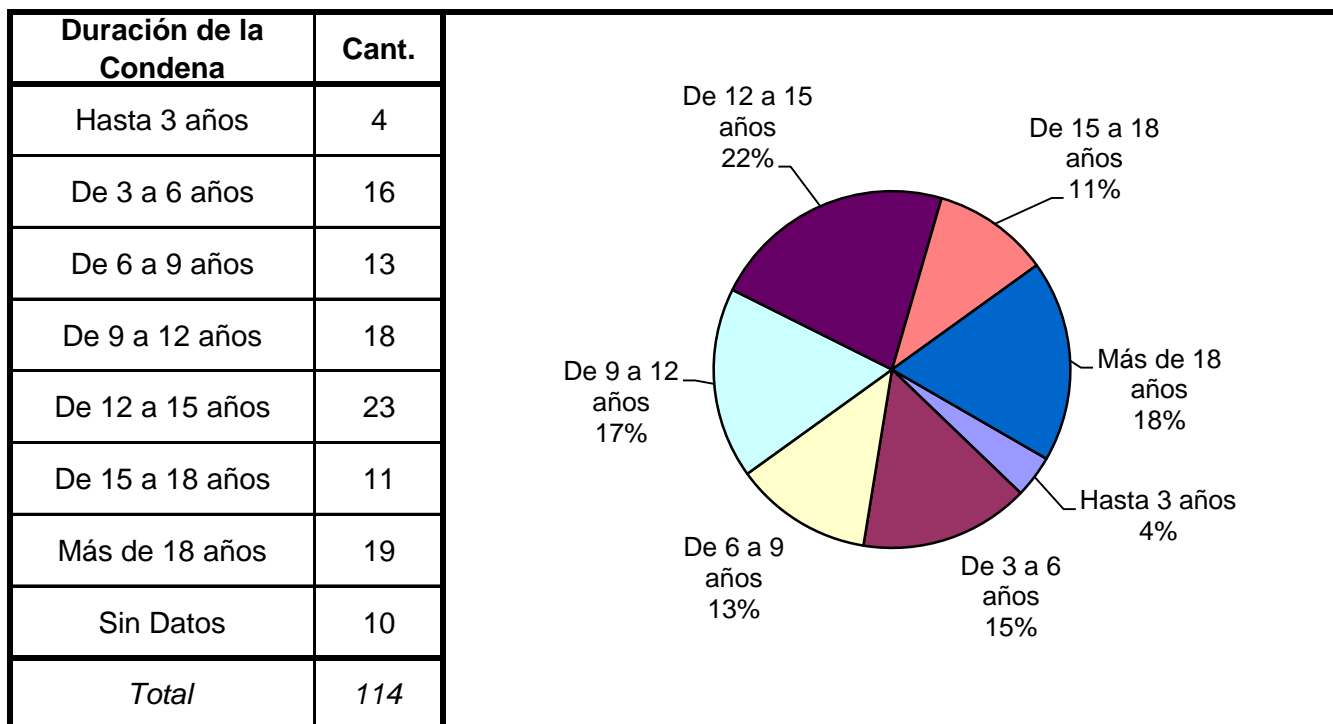
TIPO DE DELITO	1º	2º	3º	4º	5º	TOTAL
	Mención	Mención	Mención	Mención	Mención	
Homicidios Dolosos	31	4	0	0	0	35
Homicidios Dolosos (tentativa)	6	1	0	0	0	7
Homicidios Culposos	4	0	0	0	0	4
Lesiones Dolosas	2	2	0	0	0	4
Lesiones Culposas	2	0	0	0	0	2
Otros Delitos contra las personas	8	0	0	0	0	8
DELITOS CONTRA EL HONOR	15	5	1	0	0	21
Violaciones	33	4	0	0	0	37
Otros delitos contra la integridad sexual	9	2	0	0	0	11
Amenazas	9	0	0	1	0	10
Privación ilegítima de la libertad	2	0	0	0	0	2
Delito contra la libertad cometido por funcionario público	0	0	0	0	0	0
Otros delitos contra la libertad	1	0	0	0	0	1
Hurto y/o tentativa de hurto	6	3	0	0	0	9
Robo y/o tentativa de robo	20	9	1	0	0	30
Otros delitos contra la propiedad	4	5	0	0	0	9
DELITOS CONTRA LA SEGURIDAD PÚBLICA	0	0	0	0	0	0
DELITOS C/ EL ORDEN PÚBLICO	0	0	0	0	0	0
DELITOS CONTRA LA SEGURIDAD DE LA NACIÓN	0	0	0	0	0	0
DELITOS CONTRA LOS PODERES PUBLICOS	0	0	0	0	0	0
DELITOS C/ LA ADMINISTRACION PÚBLICA	1	0	0	0	0	1
DELITOS C/ LA FE PÚBLICA	0	0	0	0	0	0
DELITOS C/ EL ESTADO CIVIL	0	0	0	0	0	0
INFRACCIÓN LEY N° 23.737 (ESTUPEFACIENTES)	10	0	0	0	0	10
INFRACCIÓN LEY N° 23.737 - TENENCIA	2	0	0	0	0	2
INFRACCIÓN LEY N° 23.737 - COMERCIALIZACION	1	0	0	0	0	1
INFRACCIÓN LEY N° 23.737 - TRAFICO	2	0	0	0	0	2
INFRACCIÓN LEY N° 23.737 - OTROS	1	0	0	0	0	1
INFRACCION LEY N° 24.769 PENAL TRIBUTARIA	0	0	0	0	0	0
INFRACCION LEY N° 13.944 INCUMP.DE DEBERES	0	0	0	0	0	0
DELITOS PREVISTOS EN LEYES ESPECIALES	0	0	0	0	0	0
CONTRAVENCIONES	0	0	0	0	0	0
Sin Datos	0	134	167	168	169	
<i>Total</i>	<i>169</i>	<i>169</i>	<i>169</i>	<i>169</i>	<i>169</i>	<i>207</i>

## Delitos con mayores menciones



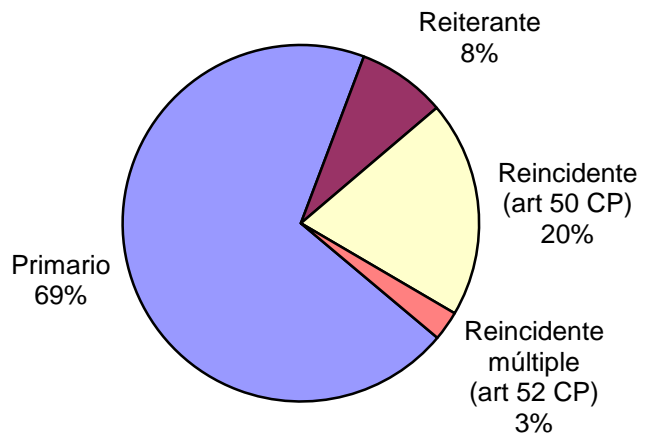
# SNEEP 2016 - TIERRA DEL FUEGO

## Frecuencias para los detenidos con condena

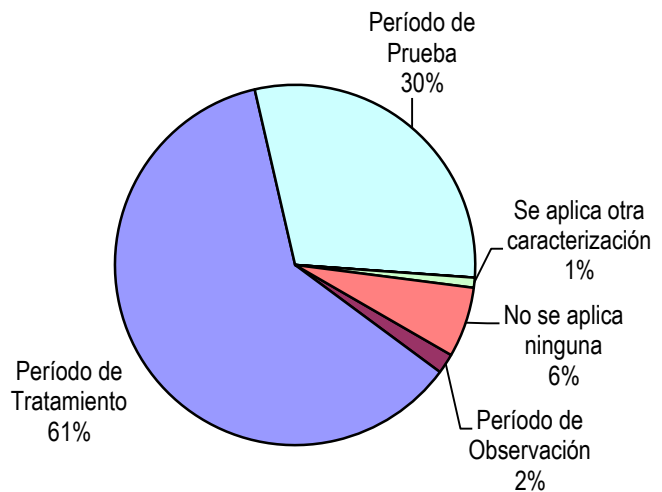




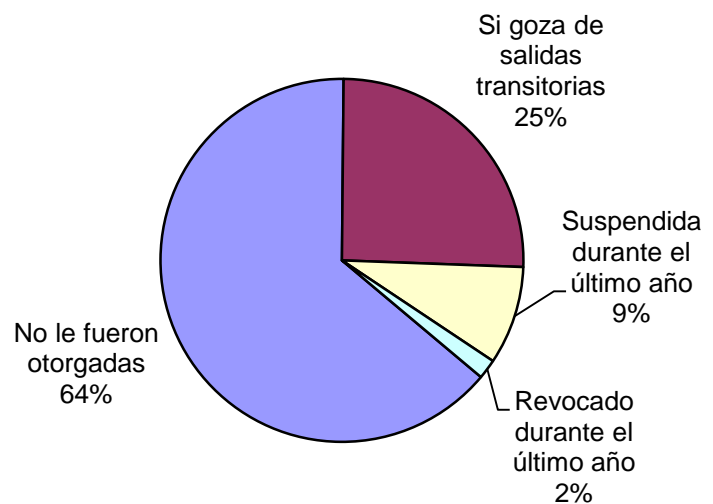
Reincidencia	Cant.
Primario	78
Reiterante	9
Reincidente (art 50 CP)	22
Reincidente múltiple (art 52 CP)	3
Sin Datos	2
<i>Total</i>	<i>114</i>



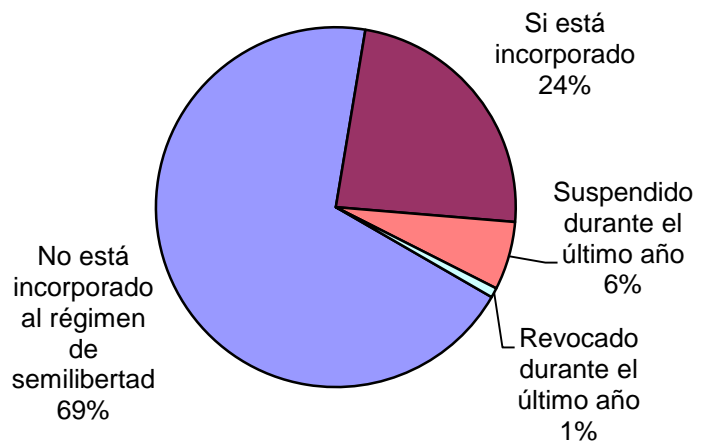
Períodos de la Progresividad	Cant.
Período de Observación	2
Período de Tratamiento	68
Período de Prueba	33
Período de Libertad Condicional	0
Se aplica otra caracterización	1
No se aplica ninguna	7
Sin datos	3
<i>Total</i>	<i>114</i>



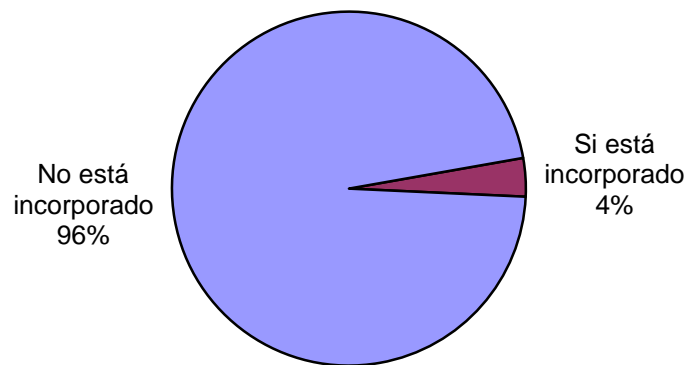
Tiene o tuvo salidas transitorias	Cant.
No le fueron otorgadas	73
Si goza de salidas transitorias	29
Suspendida durante el último año	10
Revocado durante el último año	2
Sin Datos	0
<i>Total</i>	<i>114</i>



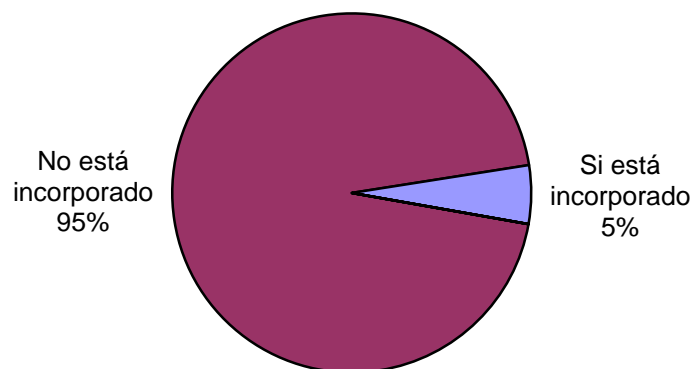
Régimen de Semilibertad	Cant.
No está incorporado al régimen de semilibertad	79
Si está incorporado	27
Suspendido durante el último año	7
Revocado durante el último año	1
Sin Datos	0
<i>Total</i>	<i>114</i>



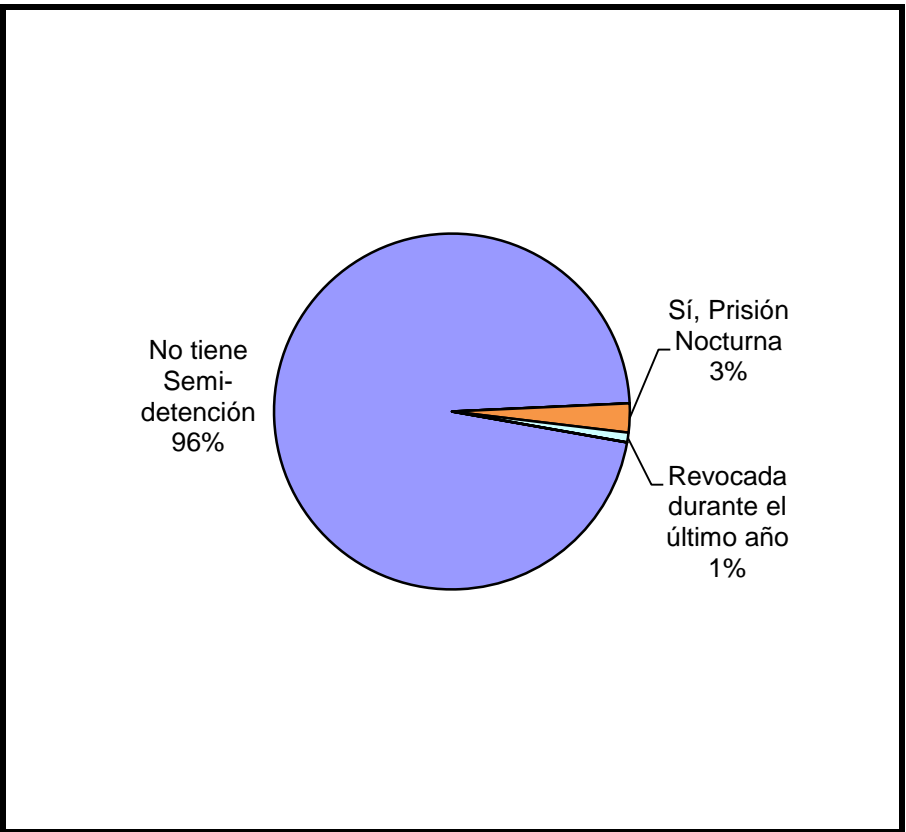
Programa de Prelibertad	Cant.
Si está incorporado	4
No está incorporado	110
Sin Datos	0
<i>Total</i>	<i>114</i>



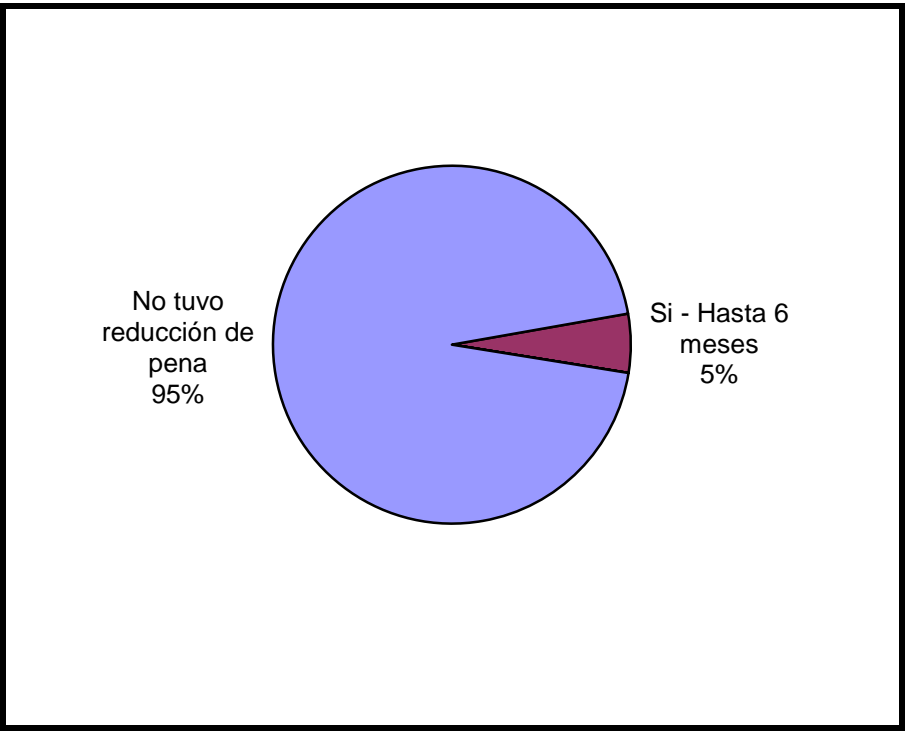
Prisión Discontinua	Cant.
No está incorporado	108
Si está incorporado	6
Revocada durante el último año	0
Renuncia del interno durante el último año	0
Sin Datos	0
<i>Total</i>	<i>114</i>



Se le otorgó la Semidetención	Cant.
No tiene Semi-detención	110
Sí, Prisión Diurna	0
Sí, Prisión Nocturna	3
Revocada durante el último año	1
Renuncia del interno durante el último año	0
Sin Datos	0
<i>Total</i>	<i>114</i>



Tuvo reducción de pena	Cant.
Si - Hasta 6 meses	6
Si - Hasta 1 año	0
Si - Más de 1 año	0
No tuvo reducción de pena	107
Sin datos	1
<i>Total</i>	<i>114</i>



## SNEEP 2016 - TIERRA DEL FUEGO

### CAPACIDAD Y POBLACIÓN POR PROVINCIA Y UNIDAD

PROVINCIAS	UNIDADES	CAPACIDAD	POBLACIÓN ALOJADA	SOBREPOBLACIÓN	PORCENTAJE DE SOBRE POBLACIÓN
<b>TIERRA DEL FUEGO</b>	ALCAIDIA CENTRAL (USHUAIA)	44	50	6	13,6%
	ALCAIDIA FEMENINA	4	5	1	25,0%
	ANEXO I	24	19	-5	-20,8%
	D.I.C.U.	16	11	-5	-31,3%
	UNIDAD DE DETENCION N° 1 RIO GRANDE	97	84	-13	-13,4%
<b>TOTAL SERVICIO PENITENCIARIO PROVINCIAL</b>		<b>185</b>	<b>169</b>	<b>-16</b>	<b>-8,6%</b>

# SNEEP 2016 - TIERRA DEL FUEGO

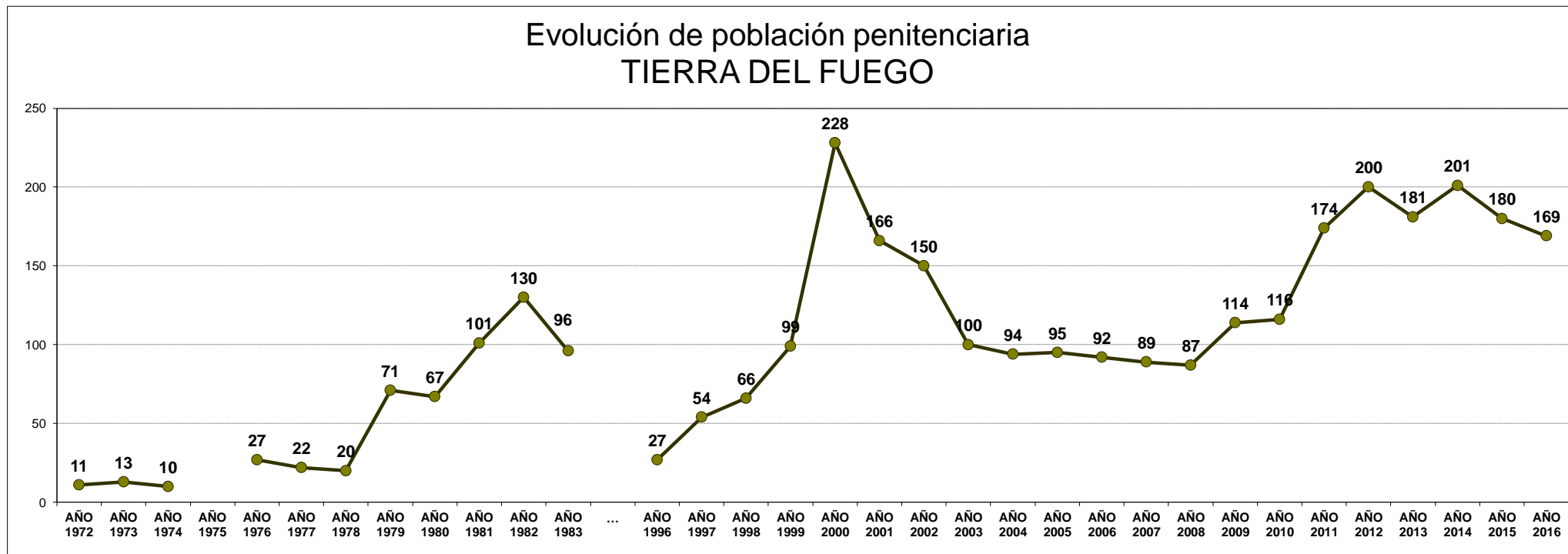
## DOTACIÓN DE PERSONAL POR UNIDAD

PROVINCIA	UNIDADES	DOTACIÓN DE PERSONAL				
		CARGO	MASC	FEM	TOTALES	
TIERRA DEL FUEGO	ALCAIDIA CENTRAL (USHUAIA)	Oficiales	7	3	10	89
		Suboficiales	63	12	75	
		Cadetes/Agentes	0	1	1	
		Personal civil	0	1	1	
		Otros	0	2	2	
	ANEXO I	Oficiales	0	0	0	4
		Suboficiales	4	0	4	
		Cadetes/Agentes	0	0	0	
		Personal civil	0	0	0	
		Otros	0	0	0	
	ALCAIDIA FEMENINA	Oficiales	0	0	0	8
		Suboficiales	0	8	8	
		Cadetes/Agentes	0	0	0	
		Personal civil	0	0	0	
		Otros	0	0	0	
	D.I.C.U.	Oficiales	0	0	0	4
		Suboficiales	4	0	4	
		Cadetes/Agentes	0	0	0	
		Personal civil	0	0	0	
		Otros	0	0	0	
UNIDAD DE DETENCION Nº 1 RIO GRANDE	Oficiales	11	6	17	109	
	Suboficiales	73	18	91		
	Cadetes/Agentes	0	0	0		
	Personal civil	0	1	1		
	Otros	0	0	0		
<b>TOTAL DOTACIÓN DE PERSONAL</b>		<b>Oficiales</b>	<b>18</b>	<b>9</b>	<b>27</b>	<b>214</b>
		<b>Suboficiales</b>	<b>144</b>	<b>38</b>	<b>182</b>	
		<b>Cadetes/Agentes</b>	<b>0</b>	<b>1</b>	<b>1</b>	
		<b>Personal Civil</b>	<b>0</b>	<b>2</b>	<b>2</b>	
		<b>Otros</b>	<b>0</b>	<b>2</b>	<b>2</b>	

## EVOLUCIÓN POBLACIÓN PENITENCIARIA - PROVINCIA DE TIERRA DEL FUEGO

AÑO	AÑO	AÑO	AÑO	AÑO	AÑO	AÑO	AÑO	AÑO	AÑO	AÑO	AÑO	AÑO	...	AÑO	AÑO	AÑO	AÑO	AÑO	AÑO	AÑO	AÑO	AÑO	AÑO	AÑO	AÑO	AÑO	AÑO	AÑO	AÑO	AÑO	AÑO	AÑO	AÑO	AÑO	AÑO
1972	1973	1974	1975	1976	1977	1978	1979	1980	1981	1982	1983	...	1996	1997	1998	1999	2000	2001	2002	2003	2004	2005	2006	2007	2008	2009	2010	2011	2012	2013	2014	2015	2016		
11	13	10		27	22	20	71	67	101	130	96		27	54	66	99	228	166	150	100	94	95	92	89	87	114	116	174	200	181	201	180	169		

Relevamiento basado en datos proporcionados por el Registro Nacional de Reincidencia y el Servicio Penitenciario Provincial.



ACLARACION: La estadística oficial sobre población penitenciaria (SNEEP) comenzó en el año 2002.  
De los años 1972 a 1983 se recuperaron los datos de los libros publicados por el Registro Nacional de Reincidencia.