

**SISTEMA NACIONAL
DE
ESTADÍSTICAS SOBRE
EJECUCIÓN DE LA PENA**

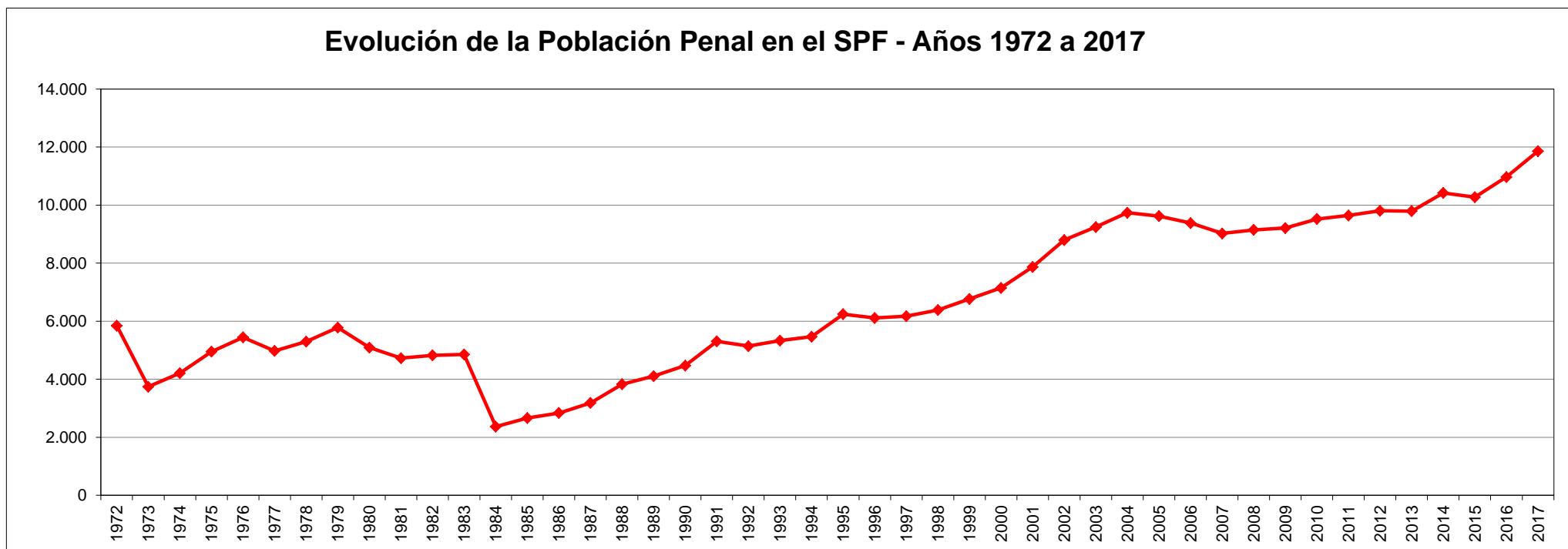
**Informe Anual
Servicio Penitenciario Federal
SNEEP 2017**

*Dirección Nacional de Política Criminal
en materia de Justicia y Legislación Penal
Subsecretaría de Política Criminal
Secretaría de Justicia
Ministerio de Justicia y Derechos Humanos*

Evolución de la Población Penal en el ámbito del Servicio Penitenciario Federal

Año	1972	1973	1974	1975	1976	1977	1978	1979	1980	1981	1982	1983	1984	1985	1986	1987	1988	1989	1990	1991	1992	1993	1994	1995	1996	1997	1998	1999	2000	2001	2002	2003	2004	2005	2006	2007	2008	2009	2010	2011	2012	2013	2014	2015	2016	2017
Procesado	3.429	2.155	2.426	2.385	3.656	3.416	2.839	3.194	2.396	2.049	2.025	1.983	1.236	1.626	1.699	1.737	2.217	2.467	2.763	2.919	2.858	2.924	3.032	3.376	3.364	3.385	3.473	3.691	3.906	4.537	4.700	5.202	4.975	4.374	4.156	5.038	4.824	4.842	4.888	5.067	5.440	5.554	6.297	6.168	6.498	6.770
Condenado	2.418	1.356	1.450	1.580	1.788	1.562	2.458	2.585	2.571	2.679	2.801	2.763	1.050	1.015	1.105	1.386	1.556	1.596	1.710	1.976	2.146	2.269	2.386	2.814	2.681	2.697	2.827	2.987	3.103	3.175	3.929	3.950	4.661	5.178	5.174	3.943	4.282	4.313	4.592	4.561	4.356	4.233	4.120	4.101	4.465	5.087
Otros	0	229	333	986	0	0	0	0	126	0	0	110	83	21	34	62	57	45	0	411	138	140	49	53	67	95	85	89	137	160	166	94	102	73	50	43	43	55	43	16	11	8	7	5	5	4
TOTAL	5.847	3.740	4.209	4.951	5.444	4.978	5.297	5.779	5.093	4.728	4.826	4.856	2.369	2.662	2.838	3.185	3.830	4.108	4.473	5.306	5.142	5.333	5.467	6.243	6.112	6.177	6.385	6.767	7.146	7.872	8.795	9.246	9.738	9.625	9.380	9.024	9.149	9.210	9.523	9.644	9.807	9.795	10.424	10.274	10.968	11.861

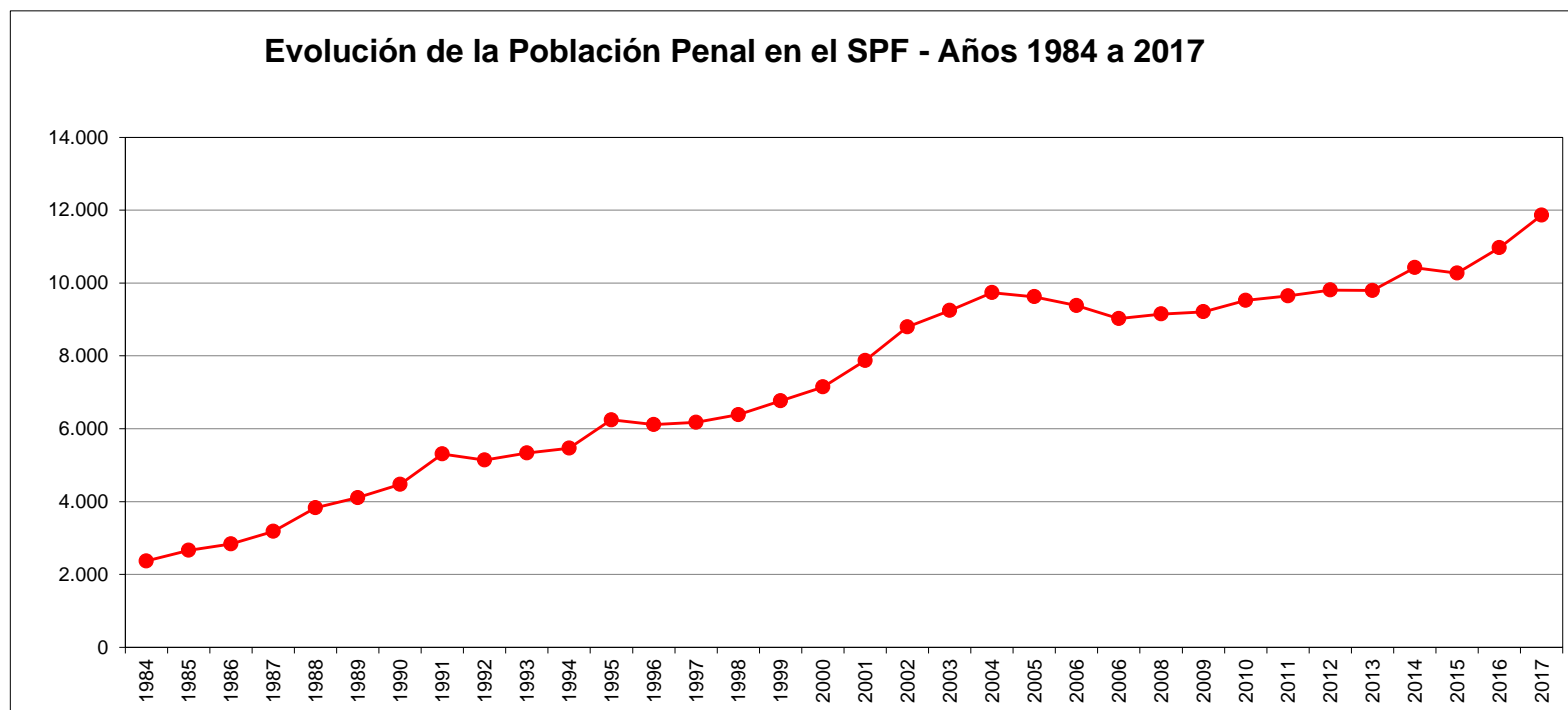
Evolución de la Población Penal en el SPF - Años 1972 a 2017



Fuente: Servicio Penitenciario Federal y SNEEP. Ministerio de Justicia y Derechos Humanos

Evolución de la Población Penal en el ámbito del Servicio Penitenciario Federal

Año	1984	1985	1986	1987	1988	1989	1990	1991	1992	1993	1994	1995	1996	1997	1998	1999	2000	2001	2002	2003	2004	2005	2006	2006	2008	2009	2010	2011	2012	2013	2014	2015	2016	2017
Procesado	1.236	1.626	1.699	1.737	2.217	2.467	2.763	2.919	2.858	2.924	3.032	3.376	3.364	3.385	3.473	3.691	3.906	4.537	4.700	5.202	4.975	4.374	4.156	5.038	4.824	4.842	4.888	5.067	5.440	5.554	6.297	6.168	6.498	6.770
Condenado	1.050	1.015	1.105	1.386	1.556	1.596	1.710	1.976	2.146	2.269	2.386	2.814	2.681	2.697	2.827	2.987	3.103	3.175	3.929	3.950	4.661	5.178	5.174	3943	4282	4313	4592	4561	4356	4.233	4.120	4.101	4.465	5.087
Otros	83	21	34	62	57	45	0	411	138	140	49	53	67	95	85	89	137	160	166	94	102	73	50	43	43	55	43	16	11	8	7	5	5	4
TOTAL	2.369	2.662	2.838	3.185	3.830	4.108	4.473	5.306	5.142	5.333	5.467	6.243	6.112	6.177	6.385	6.767	7.146	7.872	8.795	9.246	9.738	9.625	9.380	9.024	9.149	9.210	9.523	9.644	9.807	9.795	10.424	10.274	10.968	11.861



Fuente: Servicio Penitenciario Federal y SNEEP. Ministerio de Justicia y Derechos Humanos

SNEEP 2017 - SERVICIO PENITENCIARIO FEDERAL

DOTACIÓN DE PERSONAL POR UNIDAD Y CARGO

PROVINCIA	UNIDADES	DOTACIÓN DE PERSONAL				
		CARGO	MASC	FEM	TOTALES	
CIUDAD DE BUENOS AIRES	SPF - COMPLEJO PENIT. FEDERAL DE LA CIUDAD DE BUENOS AIRES	Oficiales	114	44	158	1.205
		Suboficiales	824	220	1.044	
		Cadetes/Agentes	2	1	3	
		Personal civil	0	0	0	
		Otros	0	0	0	
	SPF - U.18 CASA DE PREGRESO "DR. JOSE INGENIEROS"	Oficiales	0	0	0	4
		Suboficiales	4	0	4	
		Cadetes/Agentes	0	0	0	
		Personal civil	0	0	0	
		Otros	0	0	0	
	SPF - U.21 CENTRO PENITENCIARIO DE ENFERMEDADES INFECCIOSAS	Oficiales	14	6	20	130
		Suboficiales	77	31	108	
		Cadetes/Agentes	0	0	0	
		Personal civil	1	1	2	
		Otros	0	0	0	
BUENOS AIRES	SPF - COMPLEJO PENITENCIARIO FEDERAL I -EZEIZA-	Oficiales	160	63	223	1.780
		Suboficiales	1.246	304	1.550	
		Cadetes/Agentes	0	0	0	
		Personal civil	7	0	7	
		Otros	0	0	0	
	SPF - COMPLEJO PENITENCIARIO FEDERAL II -MARCOS PAZ-	Oficiales	106	45	151	1.372
		Suboficiales	1.001	220	1.221	
		Cadetes/Agentes	0	0	0	
		Personal civil	0	0	0	
		Otros	0	0	0	
	SPF - COMPLEJO PENITENCIARIO FEDERAL IV -EZEIZA- (Ex U3 y U27)	Oficiales	22	117	139	890
		Suboficiales	180	570	750	
		Cadetes/Agentes	0	0	0	
		Personal civil	1	0	1	
		Otros	0	0	0	
	SPF - COMPLEJO FED. DE JÓVENES ADULTOS - UR.1 (ex U24-U26-CRD)II	Oficiales	64	19	83	520
		Suboficiales	334	103	437	
		Cadetes/Agentes	0	0	0	
		Personal civil	0	0	0	
		Otros	0	0	0	
	SPF - U.19 COLONIA PENAL DE EZEIZA	Oficiales	31	13	44	277
		Suboficiales	166	67	233	
		Cadetes/Agentes	0	0	0	
		Personal civil	0	0	0	
		Otros	0	0	0	
	SPF - U.31 CENTRO FED. DE DETENCIÓN DE MUJERES	Oficiales	27	43	70	476
		Suboficiales	141	261	402	
Cadetes/Agentes		0	0	0		
Personal civil		1	3	4		
Otros		0	0	0		
SPF - U.34 INSTITUTO PENAL FEDERAL "CAMPO DE MAYO"	Oficiales	19	4	23	159	
	Suboficiales	108	28	136		
	Cadetes/Agentes	0	0	0		
	Personal civil	0	0	0		
	Otros	0	0	0		

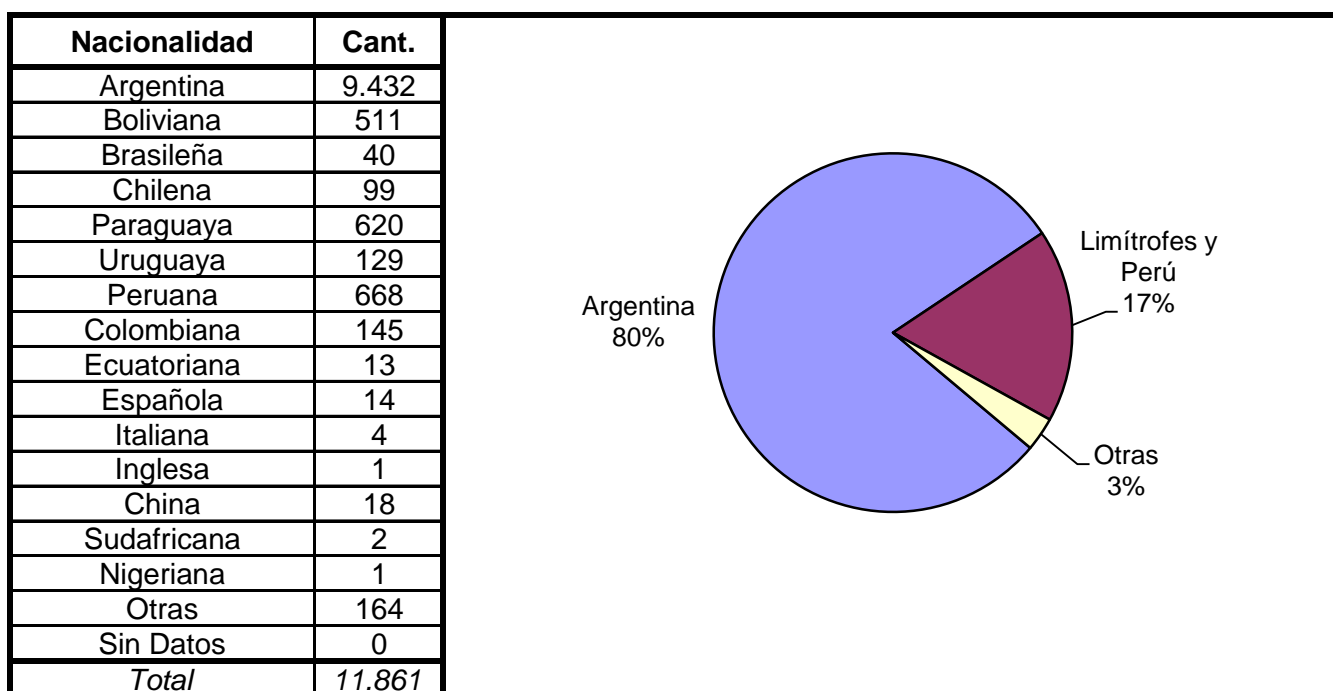
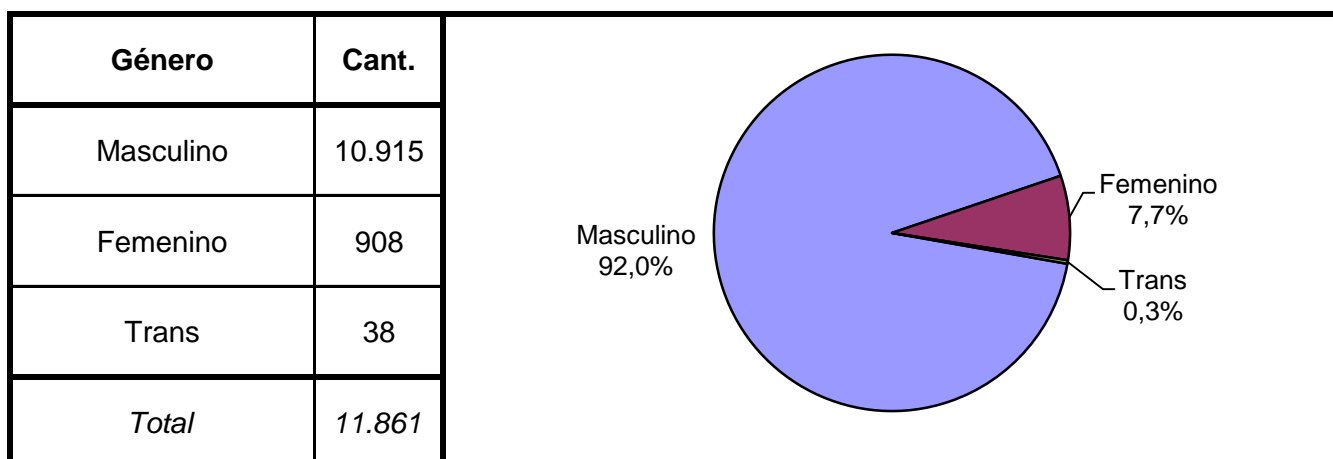
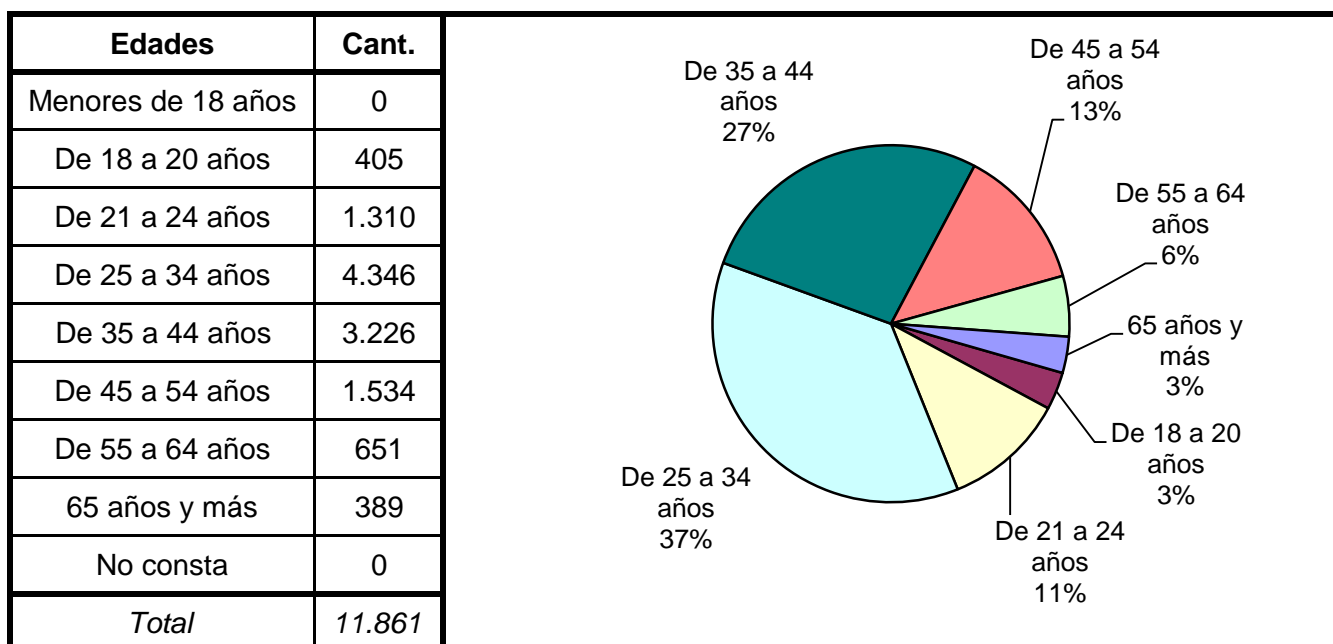
PROVINCIA	UNIDADES	DOTACIÓN DE PERSONAL				
		CARGO	MASC	FEM	TOTALES	
CHACO	SPF - U. 7 PRISION REGIONAL DEL NORTE	Oficiales	43	19	62	444
		Suboficiales	298	84	382	
		Cadetes/Agentes	0	0	0	
		Personal civil	0	0	0	
		Otros	0	0	0	
	SPF - U.11 COLONIA PENAL DE PRESID. ROQUE SAENZ PEÑA	Oficiales	21	7	28	221
		Suboficiales	134	55	189	
		Cadetes/Agentes	0	0	0	
		Personal civil	2	2	4	
		Otros	0	0	0	
CHUBUT	SPF - U. 6 INSTITUTO DE SEGURIDAD Y RESOCIALIZACION	Oficiales	32	8	40	446
		Suboficiales	337	69	406	
		Cadetes/Agentes	0	0	0	
		Personal civil	0	0	0	
		Otros	0	0	0	
	SPF - U.14 CARCEL DE ESQUEL "SUBALC. ABEL R. MUÑOZ"	Oficiales	22	5	27	142
		Suboficiales	99	16	115	
		Cadetes/Agentes	0	0	0	
		Personal civil	0	0	0	
		Otros	0	0	0	
FORMOSA	SPF - U.10 CARCEL DE FORMOSA	Oficiales	25	8	33	203
		Suboficiales	127	43	170	
		Cadetes/Agentes	0	0	0	
		Personal civil	0	0	0	
		Otros	0	0	0	
JUJUY	SPF - U. 8 INST.PEN.FED. "Ntra.Sra.del ROSARIO de RÍO BLANCO y PAYPAYÁ"	Oficiales	21	6	27	181
		Suboficiales	123	31	154	
		Cadetes/Agentes	0	0	0	
		Personal civil	0	0	0	
		Otros	0	0	0	
	SPF - U.22 CARCEL FEDERAL DE JUJUY	Oficiales	13	4	17	128
		Suboficiales	81	30	111	
		Cadetes/Agentes	0	0	0	
		Personal civil	0	0	0	
		Otros	0	0	0	
LA PAMPA	SPF - U. 4 COLONIA PENAL DE SANTA ROSA - LA PAMPA	Oficiales	27	14	41	339
		Suboficiales	242	56	298	
		Cadetes/Agentes	0	0	0	
		Personal civil	0	0	0	
		Otros	0	0	0	
	SPF - U.13 INST. CORREC. DE MUJ. "NTRA. SRA. DEL CARMEN"	Oficiales	10	15	25	116
		Suboficiales	26	65	91	
		Cadetes/Agentes	0	0	0	
		Personal civil	0	0	0	
		Otros	0	0	0	
	SPF - U.25 INSTITUTO CORRECCIONAL ABIERTO DE GENERAL PICO	Oficiales	11	0	11	50
		Suboficiales	25	14	39	
		Cadetes/Agentes	0	0	0	
		Personal civil	0	0	0	
		Otros	0	0	0	
	SPF - U.30 INSTITUTO DE JOVENES ADULTOS "DR. J. A. ALFONSIN"	Oficiales	11	4	15	58
Suboficiales		27	16	43		
Cadetes/Agentes		0	0	0		
Personal civil		0	0	0		
Otros		0	0	0		

PROVINCIA	UNIDADES	DOTACIÓN DE PERSONAL				
		CARGO	MASC	FEM	TOTALES	
MISIONES	SPF - U.17 COLONIA PENAL DE CANDELARIA	Oficiales	27	12	39	229
		Suboficiales	145	45	190	
		Cadetes/Agentes	0	0	0	
		Personal civil	0	0	0	
		Otros	0	0	0	
NEUQUEN	SPF - COMPLEJO PENITENCIARIO FEDERAL V -SENILLOSA- (ex Anexo U9)	Oficiales	23	3	26	271
		Suboficiales	212	33	245	
		Cadetes/Agentes	0	0	0	
		Personal civil	0	0	0	
		Otros	0	0	0	
	SPF - U. 9 PRISION REGIONAL DEL SUR	Oficiales	33	9	42	396
		Suboficiales	302	52	354	
		Cadetes/Agentes	0	0	0	
		Personal civil	0	0	0	
		Otros	0	0	0	
RIO NEGRO	SPF - U. 5 COLONIA PENAL "SUBPREFECTO MIGUEL ROCHA"	Oficiales	25	6	31	224
		Suboficiales	162	31	193	
		Cadetes/Agentes	0	0	0	
		Personal civil	0	0	0	
		Otros	0	0	0	
	SPF - U.12 COLONIA PENAL DE VIEDMA	Oficiales	24	8	32	245
		Suboficiales	177	36	213	
		Cadetes/Agentes	0	0	0	
		Personal civil	0	0	0	
		Otros	0	0	0	
SALTA	SPF - COMPLEJO PENIT. FEDERAL III INSTITUTO FED. DE VARONES Y MUJERES	Oficiales	43	35	78	490
		Suboficiales	255	157	412	
		Cadetes/Agentes	0	0	0	
		Personal civil	0	0	0	
		Otros	0	0	0	
	SPF - U.16 "SEÑOR Y VIRGEN DEL MILAGRO"	Oficiales	18	10	28	150
		Suboficiales	96	26	122	
		Cadetes/Agentes	0	0	0	
		Personal civil	0	0	0	
		Otros	0	0	0	
	SPF - U.23 CARCEL FEDERAL DE SALTA	Oficiales	7	3	10	56
		Suboficiales	29	17	46	
		Cadetes/Agentes	0	0	0	
		Personal civil	0	0	0	
		Otros	0	0	0	
SANTA CRUZ	SPF - U.15 CARCEL DE RIO GALLEGOS	Oficiales	19	6	25	128
		Suboficiales	80	18	98	
		Cadetes/Agentes	0	0	0	
		Personal civil	2	3	5	
		Otros	0	0	0	
SANTIAGO DEL ESTERO	SPF - U.35 INSTITUTO PENAL FEDERAL "COLONIA PINTO"	Oficiales	24	4	28	181
		Suboficiales	116	37	153	
		Cadetes/Agentes	0	0	0	
		Personal civil	0	0	0	
		Otros	0	0	0	
TOTAL DOTACIÓN DE PERSONAL		Oficiales	1.036	540	1.576	11.511
		Suboficiales	7.174	2.735	9.909	
		Cadetes/Agentes	2	1	3	
		Personal Civil	14	9	23	
		Otros	0	0	0	

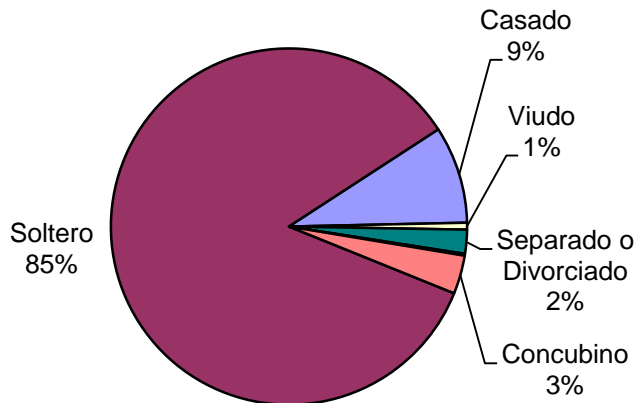
CENSO PENITENCIARIO - DICIEMBRE 2017 - SNEEP
S.P.F. POR JURISDICCIÓN Y UNIDAD SEGÚN SITUACION LEGAL

JURISDICCIÓN	UNIDAD	CONDE- NADOS	PROCE- SADOS	OTROS	TOTAL POR UNIDAD	TOTAL PCIAL.
SPF Ciudad de Buenos Aires	SPF - COMPLEJO PENIT. FEDERAL DE LA CIUDAD DE BUENOS AIRES	455	1.349	0	1.804	1.819
	SPF - U.18 CASA DE PREEGRESO "DR. JOSE INGENIEROS"	2	1	0	3	
	SPF - U.21 CENTRO PENITENCIARIO DE ENFERMEDADES INFECCIOSAS	5	7	0	12	
SPF Buenos Aires	SPF - COMPLEJO PENITENCIARIO FEDERAL I -EZEIZA-	437	1.619	4	2.060	5.731
	SPF - COMPLEJO PENITENCIARIO FEDERAL II -MARCOS PAZ-	578	1.586	0	2.164	
	SPF - COMPLEJO PENITENCIARIO FEDERAL IV -EZEIZA- (Ex U3 y U27)	159	460	0	619	
	SPF - COMPLEJO FED. DE JÓVENES ADULTOS - UR.1 (ex U24-U26-CRD)II	82	265	0	347	
	SPF - U.19 COLONIA PENAL DE EZEIZA	227	21	0	248	
	SPF - U.31 CENTRO FED. DE DETENCIÓN DE MUJERES	56	145	0	201	
	SPF - U.34 INSTITUTO PENAL FEDERAL "CAMPO DE MAYO"	13	79	0	92	
SPF Chaco	SPF - U. 7 PRISION REGIONAL DEL NORTE	243	147	0	390	579
	SPF - U.11 COLONIA PENAL DE PRESID. ROQUE SAENZ PEÑA	136	53	0	189	
SPF Chubut	SPF - U. 6 INSTITUTO DE SEGURIDAD Y RESOCIALIZACION	437	56	0	493	619
	SPF - U.14 CARCEL DE ESQUEL "SUBALC. ABEL R. MUÑOZ"	104	22	0	126	
SPF Formosa	SPF - U.10 CARCEL DE FORMOSA	73	40	0	113	113
SPF Jujuy	SPF - U. 8 INST.PEN.FED. "Ntra.Sra.del ROSARIO de RÍO BLANCO y PAYPAYÁ"	80	89	0	169	270
	SPF - U.22 CARCEL FEDERAL DE JUJUY	36	65	0	101	
SPF La Pampa	SPF - U. 4 COLONIA PENAL DE SANTA ROSA - LA PAMPA	391	71	0	462	576
	SPF - U.13 INST. CORREC. DE MUJ. "NTRA. SRA. DEL CARMEN"	29	22	0	51	
	SPF - U.25 INSTITUTO CORRECCIONAL ABIERTO DE GENERAL PICO	40	0	0	40	
	SPF - U.30 INSTITUTO DE JOVENES ADULTOS "DR. J. A. ALFONSIN"	12	11	0	23	
SPF Misiones	SPF - U.17 COLONIA PENAL DE CANDELARIA	156	45	0	201	201
SPF Neuquén	SPF - COMPLEJO PENITENCIARIO FEDERAL V -SENILLOSA- (ex Anexo U9)	249	7	0	256	452
	SPF - U. 9 PRISION REGIONAL DEL SUR	173	23	0	196	
SPF Río Negro	SPF - U. 5 COLONIA PENAL "SUBPREFECTO MIGUEL ROCHA"	252	52	0	304	593
	SPF - U.12 COLONIA PENAL DE VIEDMA	262	27	0	289	
SPF Salta	SPF - COMPLEJO PENIT. FEDERAL III - INSTITUTO FED. DE MUJERES	65	92	0	157	631
	SPF - COMPLEJO PENIT. FEDERAL III - INSTITUTO FED. DE VARONES	118	195	0	313	
	SPF - U.16 "SEÑOR Y VIRGEN DEL MILAGRO"	51	92	0	143	
	SPF - U.23 CARCEL FEDERAL DE SALTA	5	13	0	18	
SPF Santa Cruz	SPF - U.15 CARCEL DE RIO GALLEGOS	92	19	0	111	111
SPF Sgo.del Estero	SPF - U.35 INSTITUTO PENAL FEDERAL "COLONIA PINTO"	69	97	0	166	166
TOTAL SERVICIO PENITENCIARIO FEDERAL		5.087	6.770	4	11.861	11.861

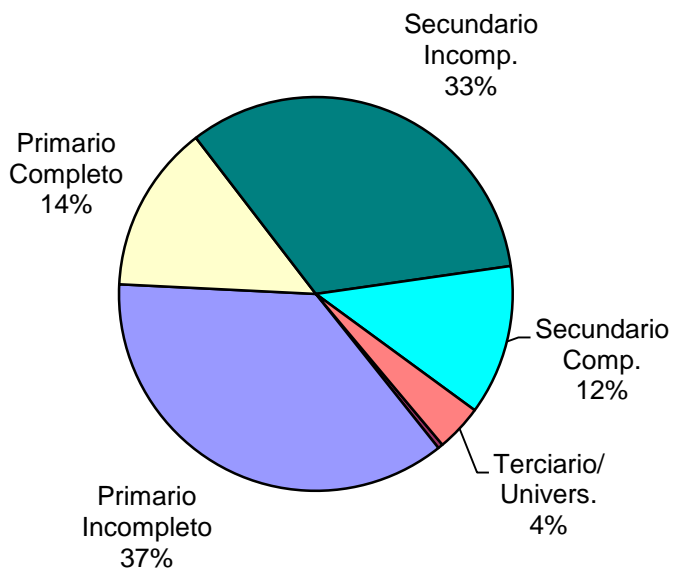
SNEEP 2017 - SERVICIO PENITENCIARIO FEDERAL

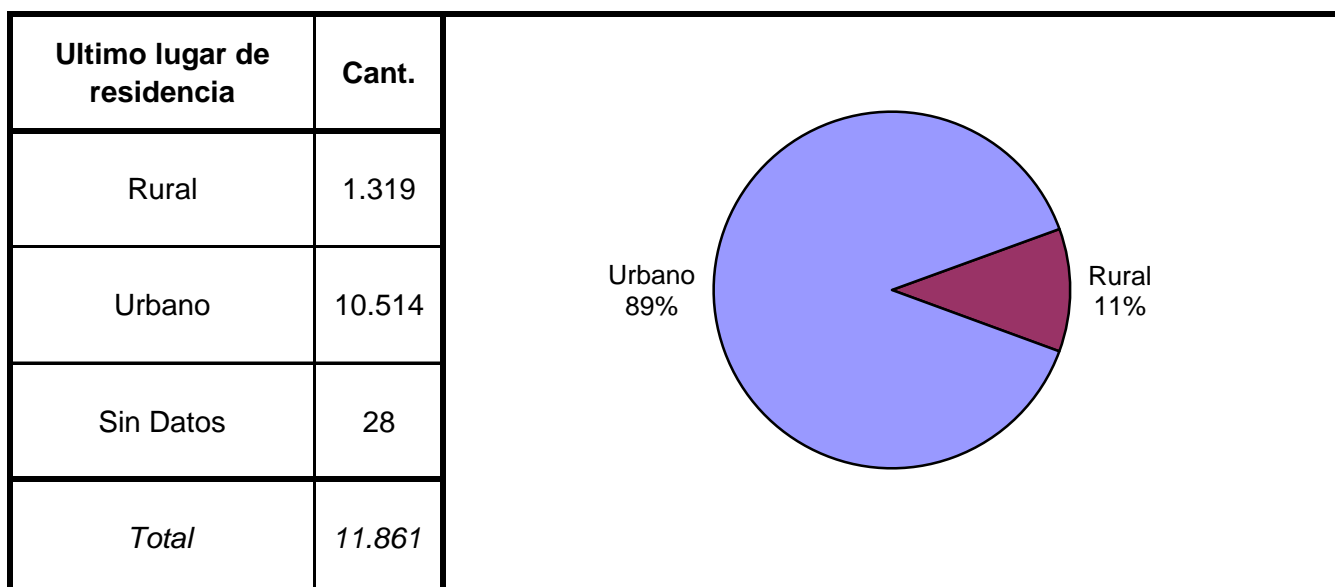
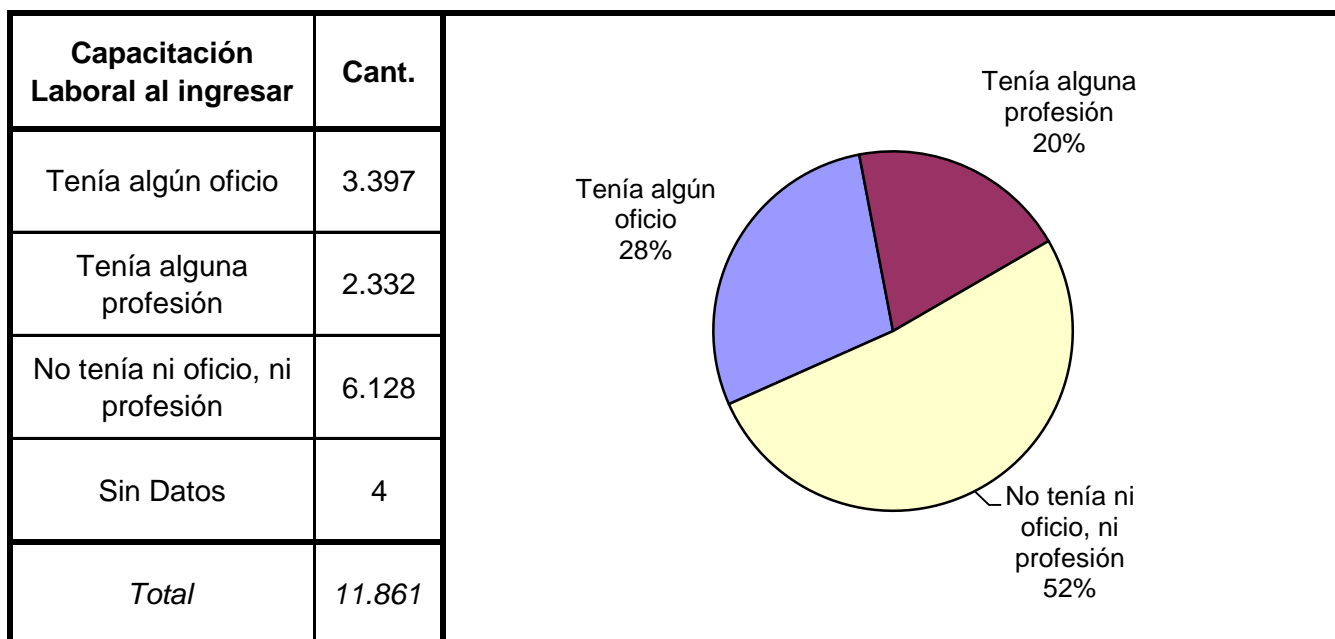
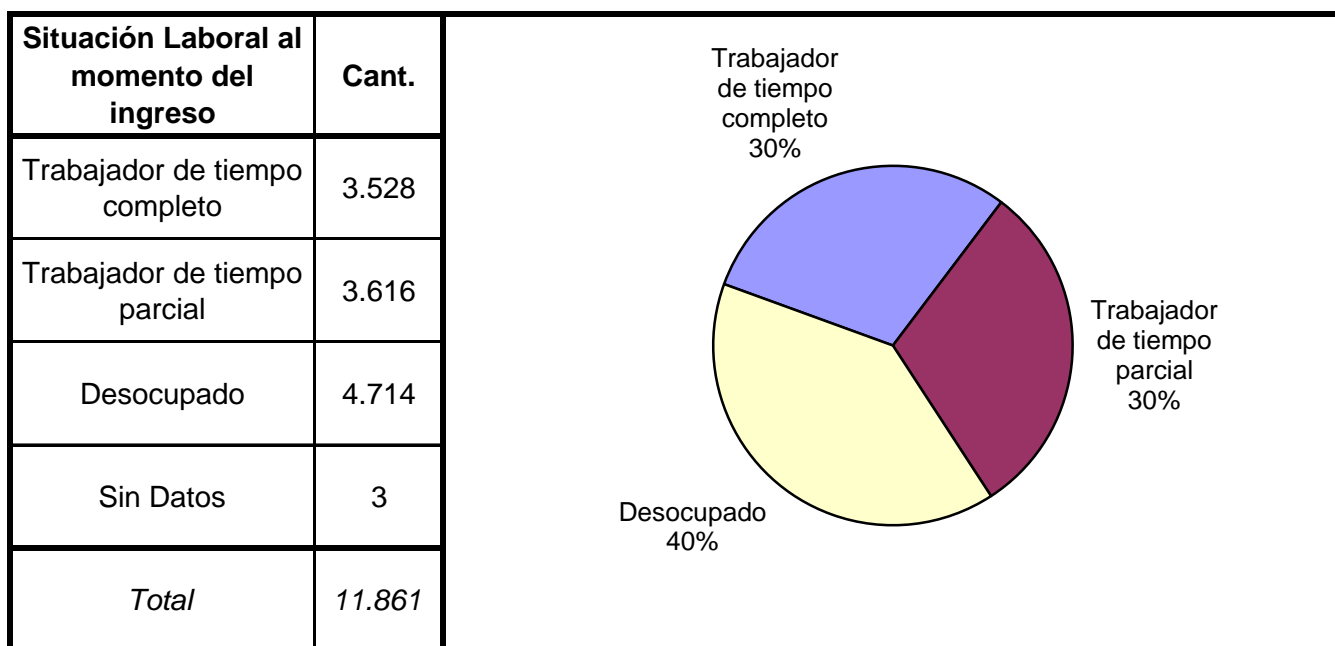


Estado Civil	Cant.
Soltero	10.018
Casado	1.044
Viudo	74
Separado o Divorciado	257
Separado de Hecho	20
Concubino	413
Sin datos	35
<i>Total</i>	<i>11.861</i>

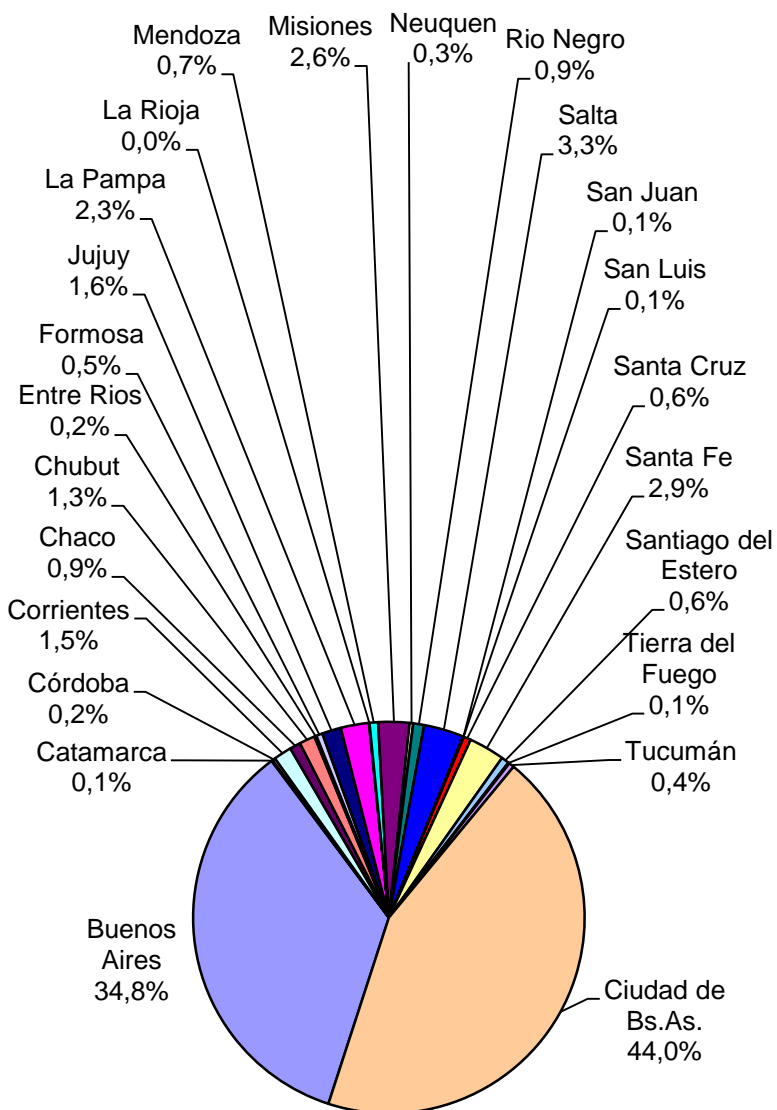


Nivel de Instrucción	Cant.
Ninguno	49
Primario Incompleto	4.312
Primario Completo	1.630
Secundario Incomp.	3.919
Secundario Comp.	1.457
Terciario Incompleto	54
Terciario Completo	149
Universitario Incomp.	150
Universitario Comp.	100
EGB 1 Incompleto	0
EGB 1 Completo	0
EGB 2 Incompleto	0
EGB 2 Completo	0
EGB 3 Incompleto	0
EGB 3 Completo	0
Polimodal Incompleto	0
Polimodal Completo	0
Sin datos	41
<i>Total</i>	<i>11.861</i>

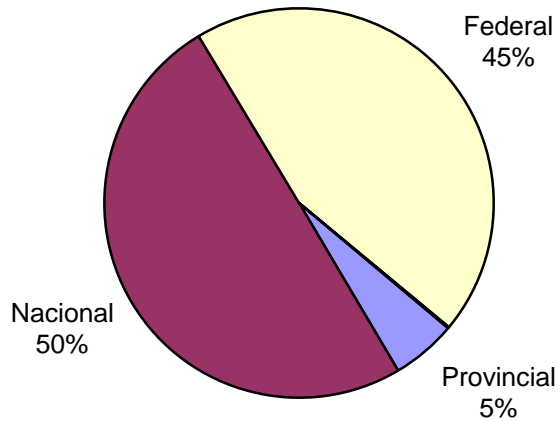




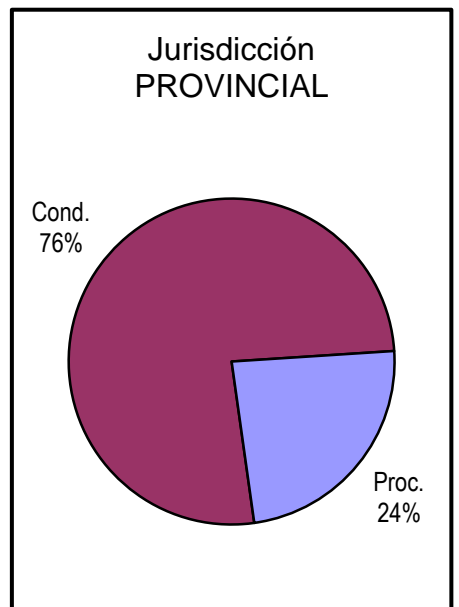
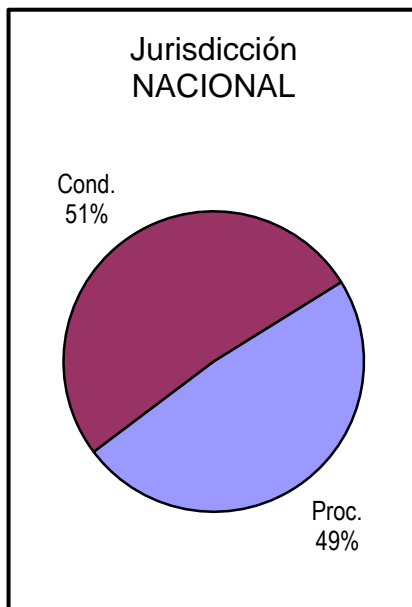
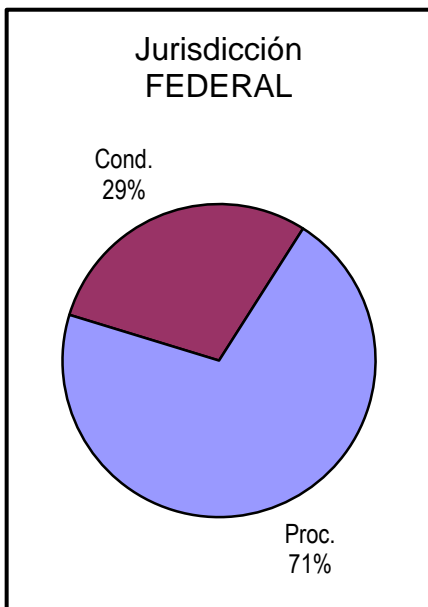
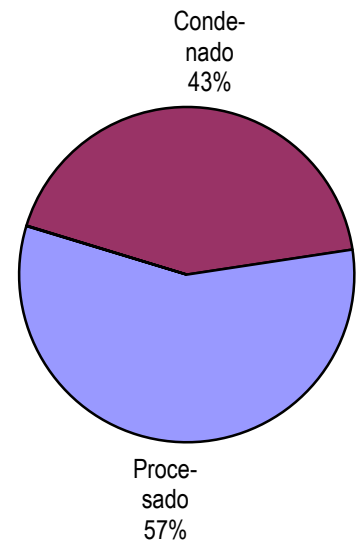
Ultima provincia de residencia	Cant.
Buenos Aires	3.857
Catamarca	11
Córdoba	27
Corrientes	165
Chaco	99
Chubut	143
Entre Rios	20
Formosa	57
Jujuy	174
La Pampa	258
La Rioja	5
Mendoza	78
Misiones	285
Neuquen	33
Rio Negro	100
Salta	366
San Juan	4
San Luis	4
Santa Cruz	67
Santa Fe	327
Santiago del Estero	71
Tierra del Fuego	11
Tucumán	49
Ciudad de Bs.As.	4.881
Sin datos	769
<i>Total</i>	<i>11.861</i>



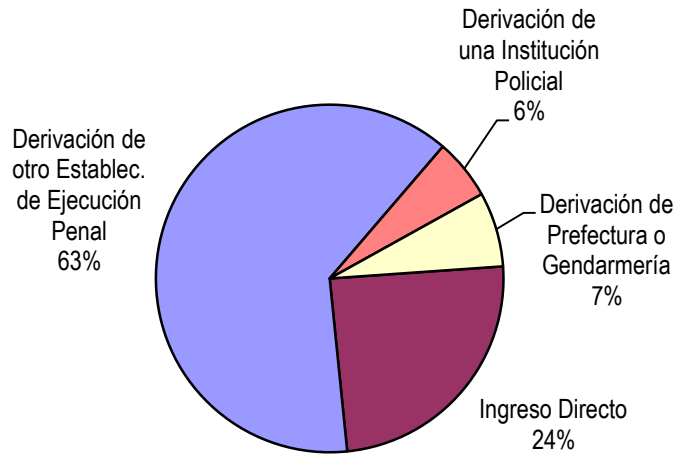
Jurisdicción Judicial	Cant.
Provincial	639
Nacional	5.916
Federal	5.294
Justicia de CABA	12
Sin Datos	0
<i>Total</i>	<i>11.861</i>



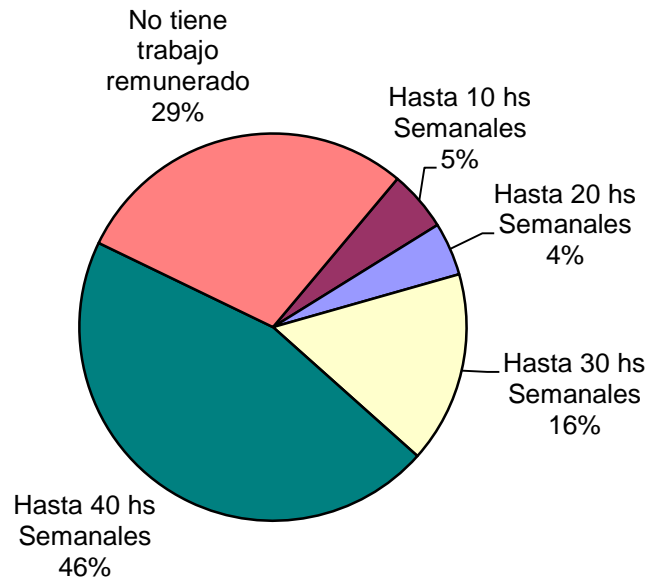
Situación Legal	TOTAL	Jurisdicción Judicial		
		Federal	Nacional	Provincial+ Just.CABA
Condenado	5.087	1.551	3.040	496
Procesado	6.770	3.743	2.872	155
Inimputable	4	0	4	0
Otra	0	0	0	0
Sin datos	0	0	0	0
<i>Total</i>	<i>11.861</i>	<i>5.294</i>	<i>5.916</i>	<i>651</i>



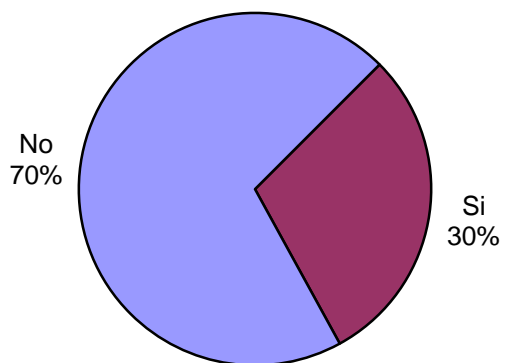
Establecimiento de Procedencia	Cant.
Ingreso Directo	2.905
Derivación de otro Establec. de Ejecución Penal	7.459
Derivación de una Institución Policial	670
Derivación de Prefectura o Gendarmería	824
Sin datos	3
<i>Total</i>	<i>11.861</i>



Trabajo remunerado	Cant.
Hasta 10 hs Semanales	589
Hasta 20 hs Semanales	518
Hasta 30 hs Semanales	1.868
Hasta 40 hs Semanales	5.319
No tiene trabajo remunerado	3.380
Sin datos	187
<i>Total</i>	<i>11.861</i>



Participó de algún Programa de Capacit. Laboral?	Cant.
Si	3.489
No	8.333
Sin Datos	39
<i>Total</i>	<i>11.861</i>



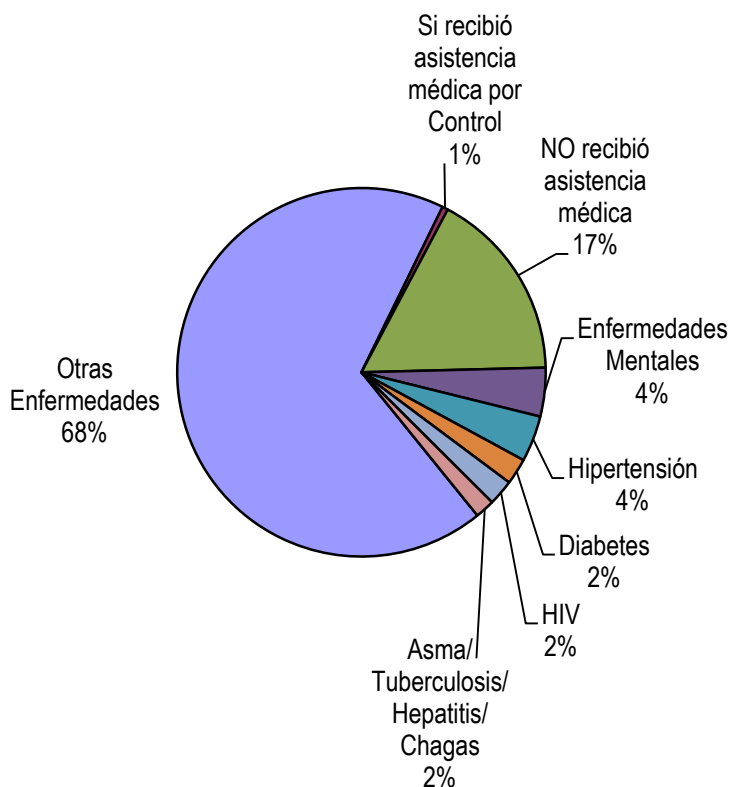
Participó de algún Programa Educativo?	Cant.
SI – Educación Primaria (EGB 1 y 2)	4.618
SI – Educación Secundaria (EGB 3 y Polimodal)	2.932
SI – Educación Terciaria	75
SI – Educación Universitaria	578
SI – Educación NO Formal (Cursos)	1.499
No participa de programa educativo	1.238
Sin datos	921
<i>Total</i>	<i>11.861</i>

Programa Educativo	Cant.	Porcentaje
SI – Educación Primaria (EGB 1 y 2)	4.618	42%
SI – Educación Secundaria (EGB 3 y Polimodal)	2.932	27%
SI – Educación Terciaria	75	1%
SI – Educación Universitaria	578	5%
SI – Educación NO Formal (Cursos)	1.499	14%
No participa de programa educativo	1.238	11%
Sin datos	921	8%
Total	11.861	100%

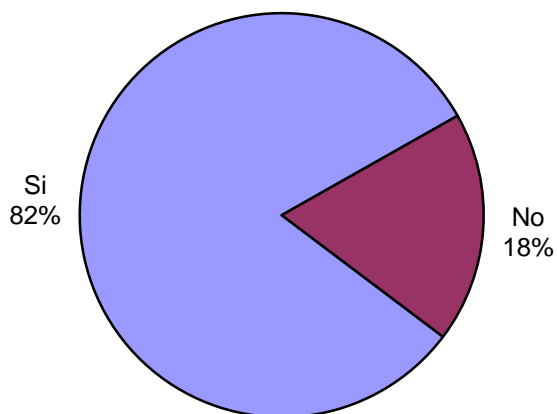
Participó de Activ. Recreativas o Deportivas?	Cant.
Si	10.370
No	576
Sin Datos	915
<i>Total</i>	<i>11.861</i>

Participación	Cant.	Porcentaje
Si	10.370	95%
No	576	5%
Sin Datos	915	8%
Total	11.861	100%

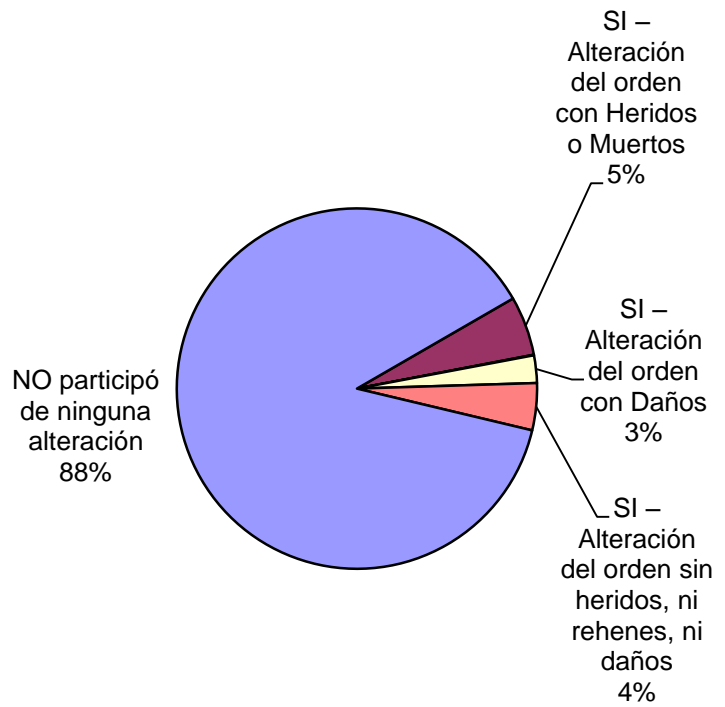
El interno recibió Asistencia Médica por tipo de ENFERMEDAD	Cant.
Si recibió asistencia médica por Control	57
Asma o EPOC	140
Chagas	2
Diabetes	260
Enfermedades Mentales	484
Hepatitis	26
Hipertensión	458
HIV	256
Tuberculosis	25
Otras Enfermedades	7.715
NO recibió asistencia médica	1.908
Sin datos	530
<i>Total</i>	<i>11.861</i>



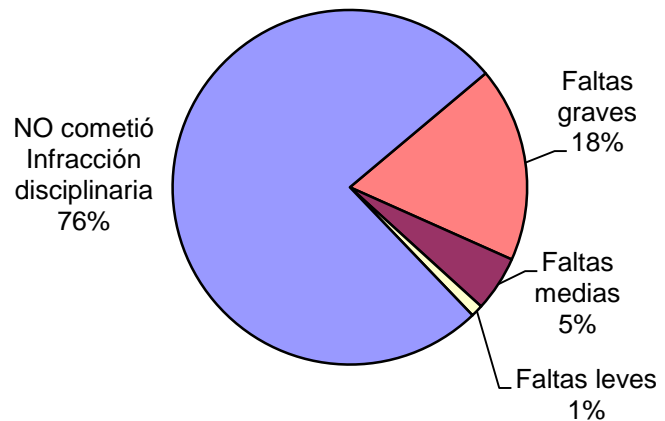
Recibió visitas durante el último año?	Cant.
Si	9.671
No	2.190
Sin Datos	0
<i>Total</i>	<i>11.861</i>



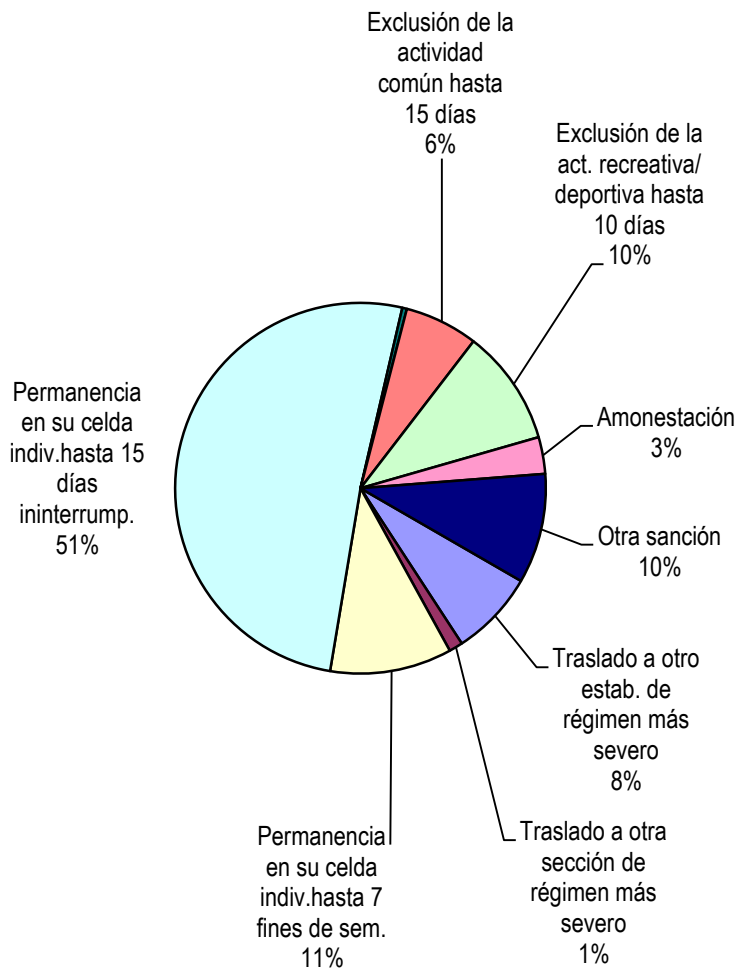
Participó de algún tipo de Alteración del orden?	Cant.
SI – Alteración del orden con Heridos o Muertos	631
SI – Alteración del orden con Rehenes	6
SI – Alteración del orden con Daños	293
SI – Alteración del orden sin heridos, ni rehenes, ni daños	500
NO participó de ninguna alteración	10.431
Sin Datos	0
<i>Total</i>	<i>11.861</i>



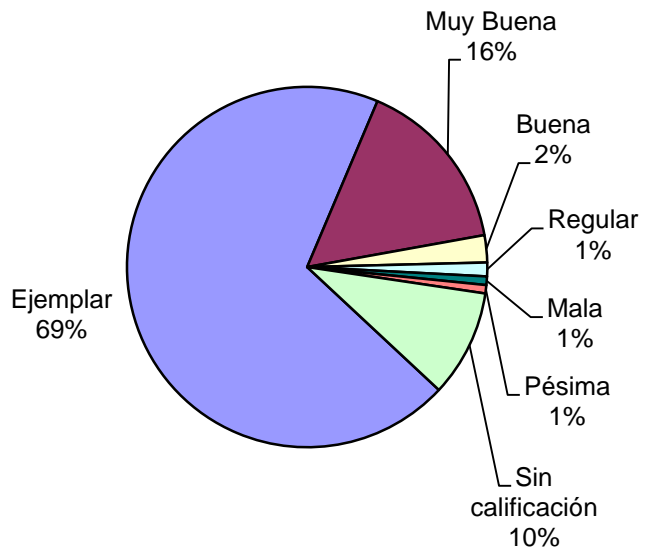
Tipo de infracción disciplinaria	Cant.
Faltas graves	2.044
Faltas medias	581
Faltas leves	128
NO cometió Infracción disciplinaria	8.739
Sin Datos	369
<i>Total</i>	<i>11.861</i>



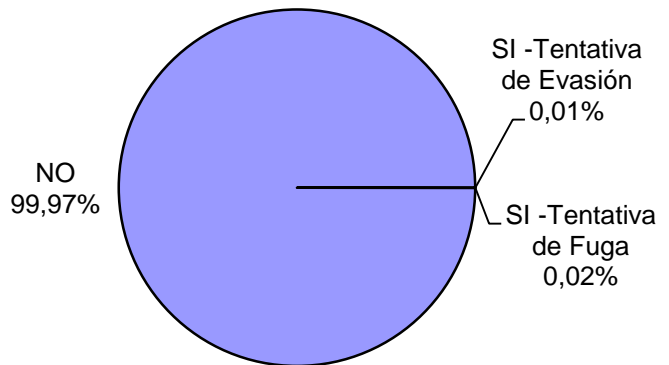
Tipo de Sanción Disciplinaria	Cant.
Traslado a otro estab. de régimen más severo	205
Traslado a otra sección de régimen más severo	33
Permanencia en su celda indiv.hasta 7 fines de sem.	292
Permanencia en su celda indiv.hasta 15 días ininterrump.	1.401
Suspensión total/parcial derechos reglam. hasta 15 días	11
Exclusión de la actividad común hasta 15 días	176
Exclusión de la act. recreativa/ deportiva hasta 10 días	278
Amonestación	88
Otra sanción	263
Sin Datos	9.114
<i>Total</i>	<i>11.861</i>

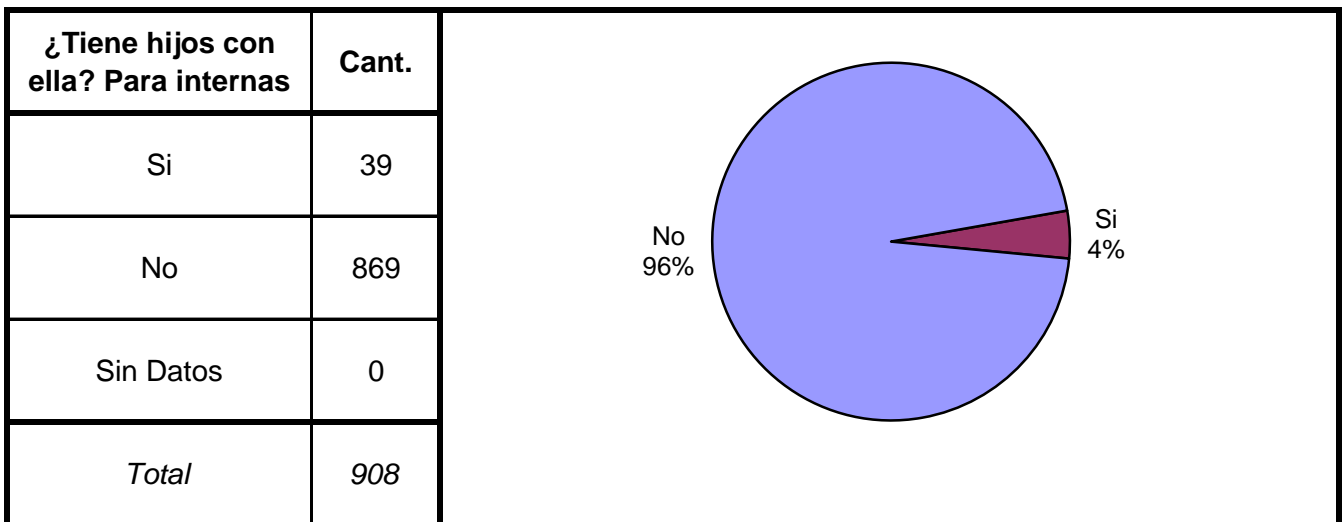
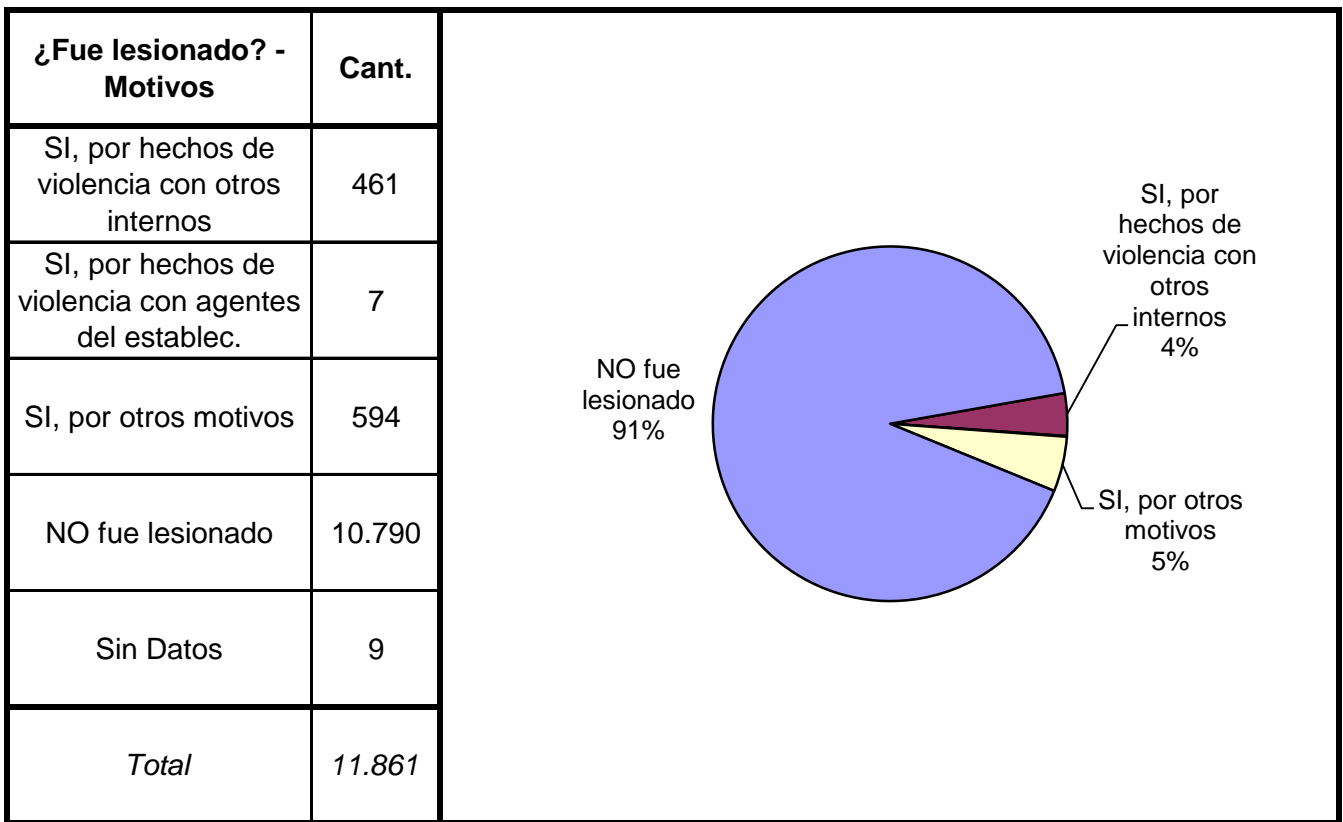
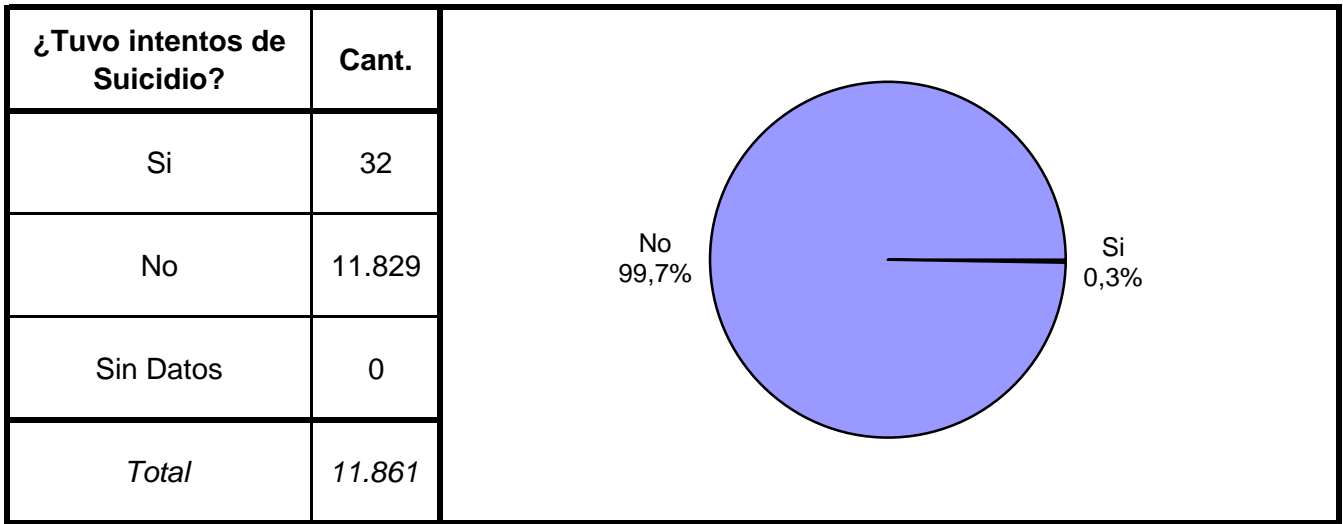


Calificación de conducta del interno	Cant.
Ejemplar	8.154
Muy Buena	1.853
Buena	286
Regular	145
Mala	90
Pésima	88
Sin calificación	1.127
Sin Datos	118
<i>Total</i>	<i>11.861</i>

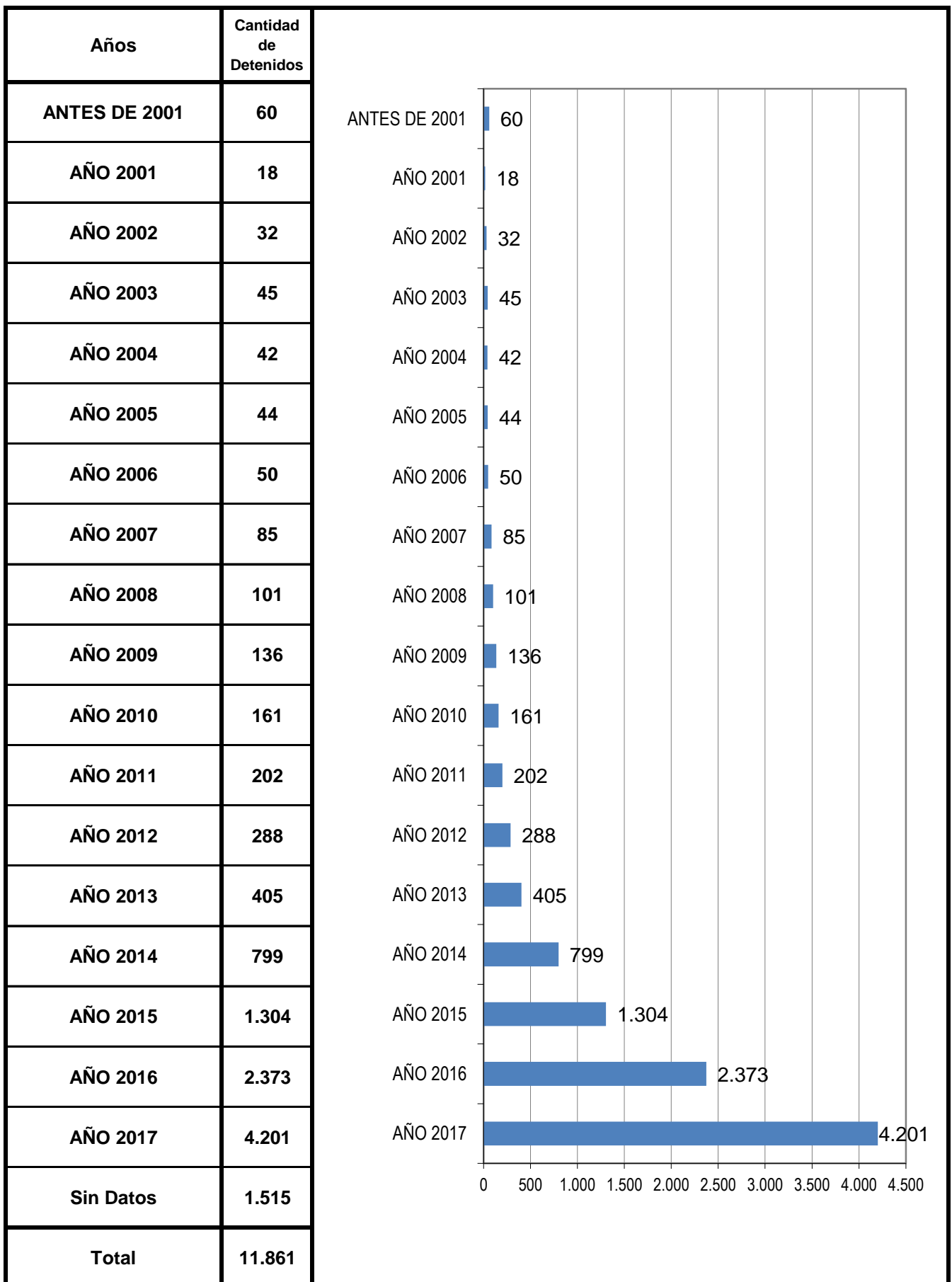


¿Tuvo intentos de fuga o evasión?	Cant.
SI -Tentativa de Evasión	1
SI -Tentativa de Fuga	2
NO	11.858
Sin Datos	0
<i>Total</i>	<i>11.861</i>





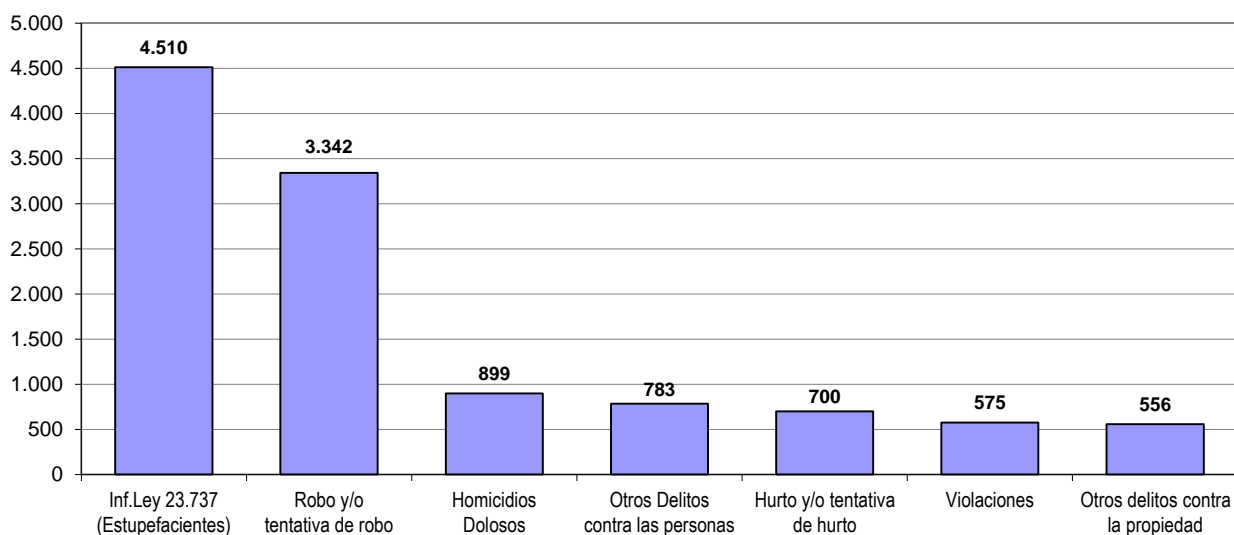
AÑO DE DETENCION DE LOS ENCARCELADOS



SNEEP 2017 - SERVICIO PENITENCIARIO FEDERAL

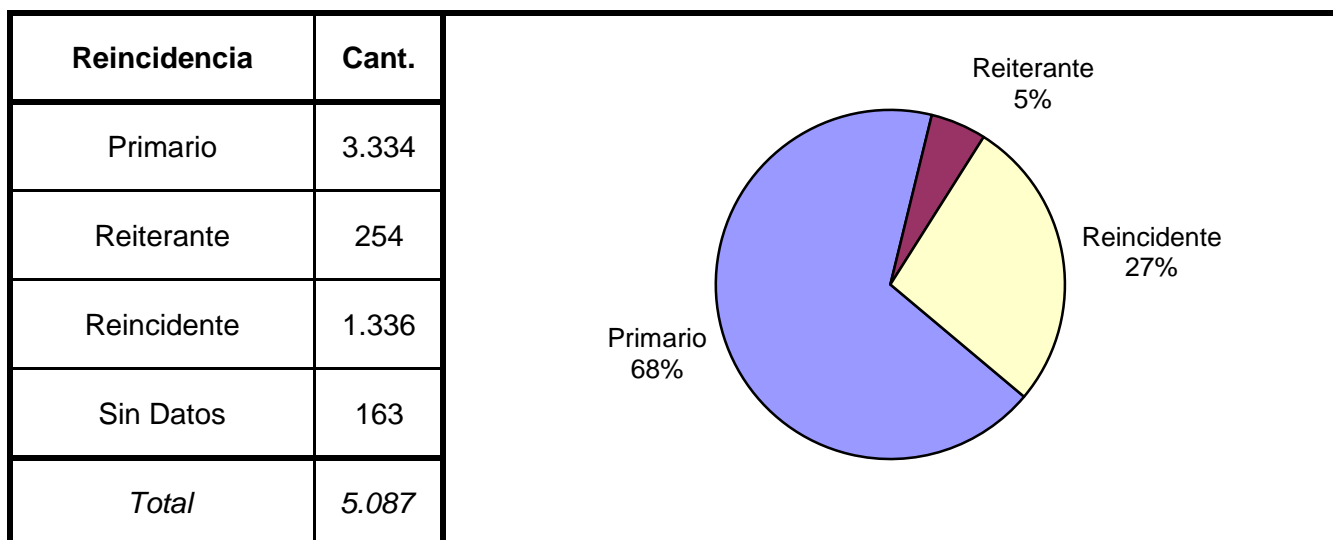
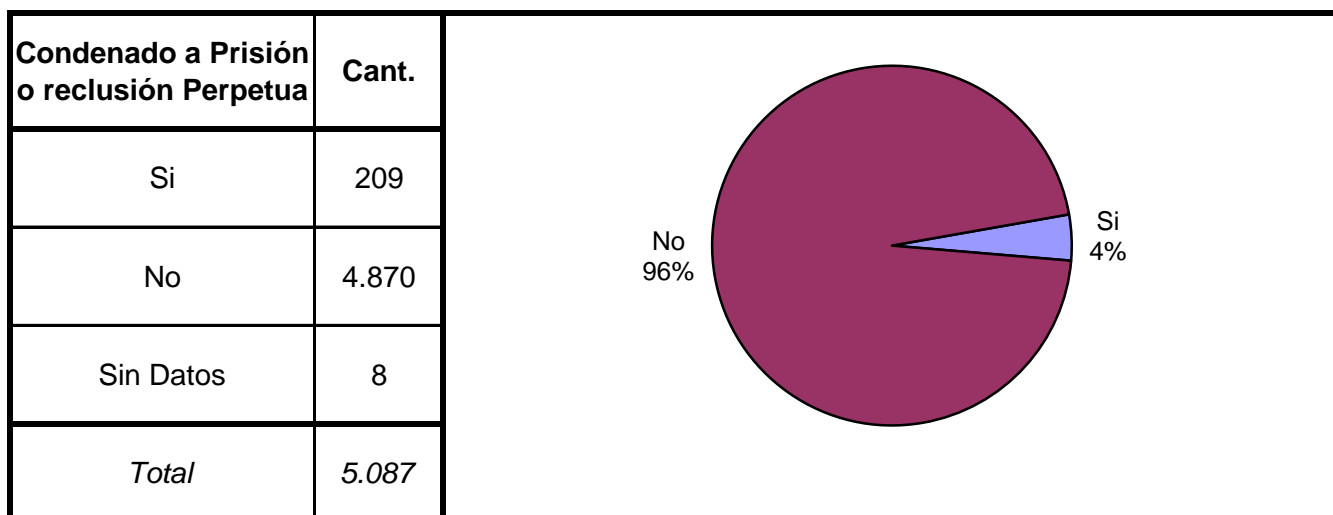
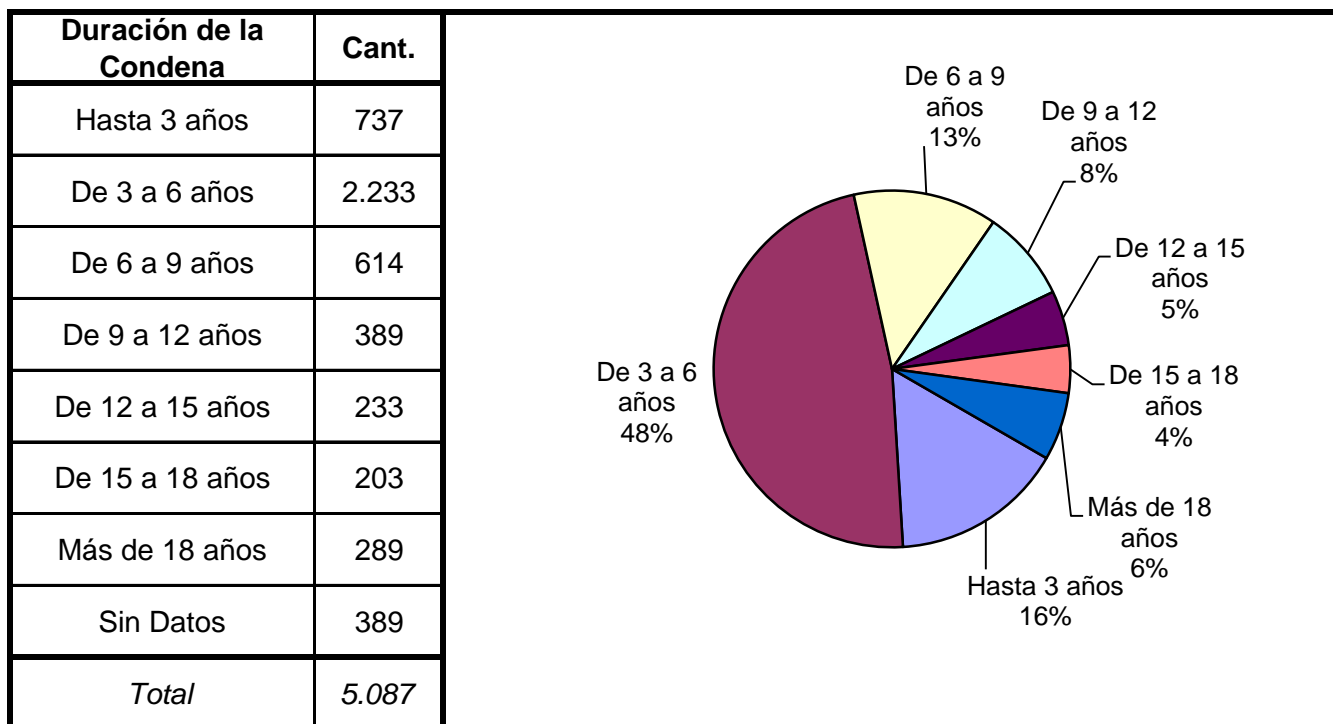
TIPO DE DELITO	1º Mención	2º Mención	3º Mención	4º Mención	5º Mención	TOTAL
Homicidios Dolosos	822	69	3	5	0	899
Homicidios Dolosos (tentativa)	52	8	2	0	0	62
Homicidios Culposos	12	7	1	0	0	20
Lesiones Dolosas	150	163	16	5	0	334
Lesiones Culposas	37	9	6	1	0	53
Otros Delitos contra las personas	418	327	32	6	0	783
DELITOS CONTRA EL HONOR	24	3	0	0	0	27
Violaciones	527	44	4	0	0	575
Otros delitos contra la integridad sexual	70	19	1	0	0	90
Amenazas	33	19	6	1	0	59
Privación ilegítima de la libertad	271	48	19	1	0	339
Delito contra la libertad cometido por funcionario público	29	4	1	0	0	34
Otros delitos contra la libertad	136	5	91	1	0	233
Hurto y/o tentativa de hurto	592	86	18	4	0	700
Robo y/o tentativa de robo	3.219	92	24	6	1	3.342
Otros delitos contra la propiedad	545	8	3	0	0	556
DELITOS CONTRA LA SEGURIDAD PÚBLICA	73	150	19	3	0	245
DELITOS C/ EL ORDEN PÚBLICO	81	12	4	1	0	98
DELITOS CONTRA LA SEGURIDAD DE LA NACIÓN	5	0	0	0	0	5
DELITOS CONTRA LOS PODERES PUBLICOS	7	1	2	2	0	12
DELITOS C/ LA ADMINISTRACION PÚBLICA	163	87	45	8	0	303
DELITOS C/ LA FE PÚBLICA	36	8	1	0	0	45
DELITOS C/ EL ESTADO CIVIL	2	0	1	0	0	3
INFRACCIÓN LEY N° 23.737 (ESTUPEFACIENTES)	51	1	0	0	0	52
INFRACCIÓN LEY N° 23.737 - TENENCIA	389	18	5	0	0	412
INFRACCIÓN LEY N° 23.737 - COMERCIALIZACION	1.209	140	2	0	0	1.351
INFRACCIÓN LEY N° 23.737 - TRAFICO	1.307	11	2	0	0	1.320
INFRACCIÓN LEY N° 23.737 - OTROS	1.364	11	0	0	0	1.375
INFRACCION LEY N° 24.769 PENAL TRIBUTARIA	6	0	0	0	0	6
INFRACCION LEY N° 13.944 INCUMP.DE DEBERES	0	0	0	0	0	0
DELITOS PREVISTOS EN LEYES ESPECIALES	75	1	0	0	0	76
CONTRAVERSIONES	2	0	0	0	0	2
Sin Datos	154	10.510	11.553	11.817	11.860	
<i>Total</i>	<i>11.861</i>	<i>11.861</i>	<i>11.861</i>	<i>11.861</i>	<i>11.861</i>	<i>13.411</i>

Delitos con mayores menciones

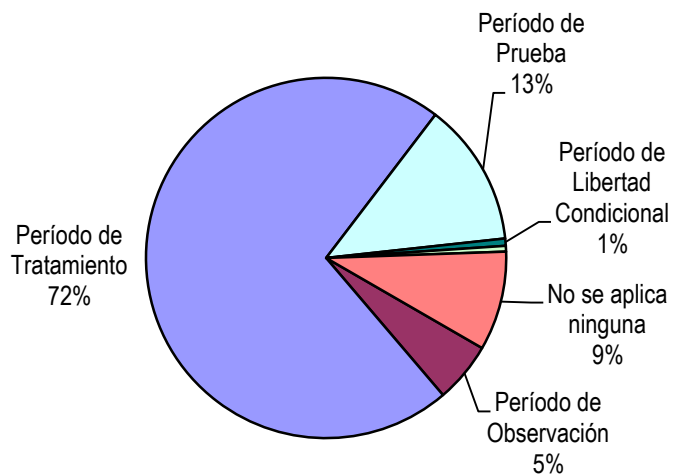


SNEEP 2017 - SERVICIO PENITENCIARIO FEDERAL

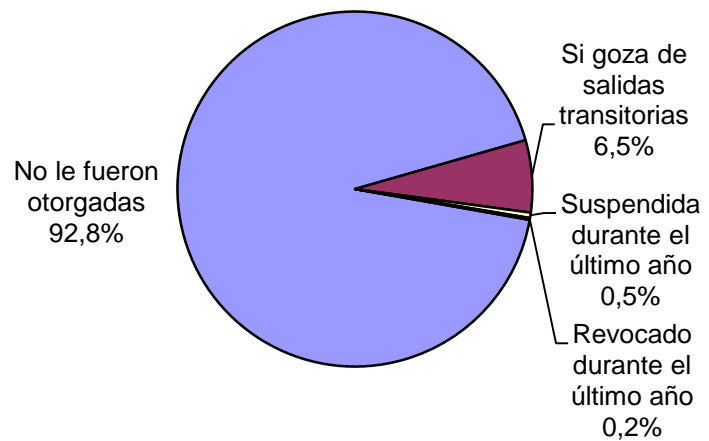
Frecuencias para los detenidos con condena



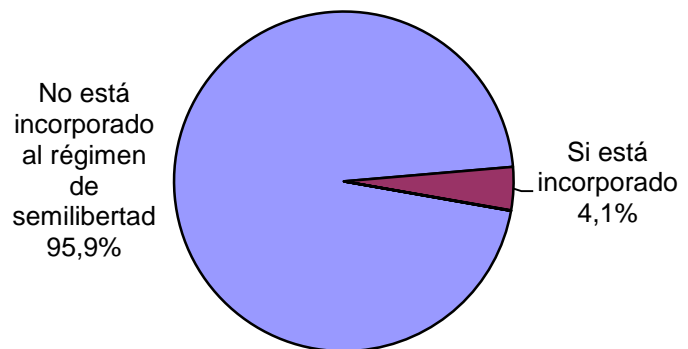
Períodos de la Progresividad	Cant.
Período de Observación	274
Período de Tratamiento	3.615
Período de Prueba	651
Período de Libertad Condicional	33
Se aplica otra caracterización	26
No se aplica ninguna	449
Sin datos	39
<i>Total</i>	<i>5.087</i>



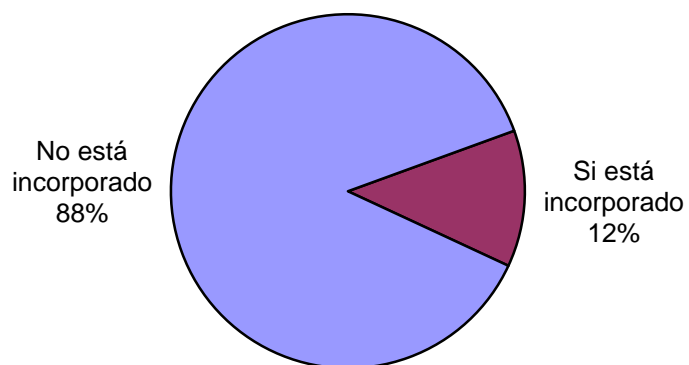
Tiene o tuvo salidas transitorias	Cant.
No le fueron otorgadas	4.549
Si goza de salidas transitorias	322
Suspendida durante el último año	24
Revocado durante el último año	8
Sin Datos	184
<i>Total</i>	<i>5.087</i>




Régimen de Semilibertad	Cant.
No está incorporado al régimen de semilibertad	4.863
Si está incorporado	208
Suspendido durante el último año	2
Revocado durante el último año	0
Sin Datos	14
<i>Total</i>	<i>5.087</i>



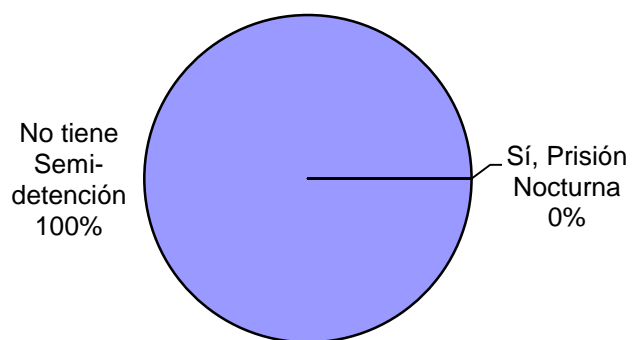
Programa de Prelibertad	Cant.
Si está incorporado	633
No está incorporado	4.442
Sin Datos	12
<i>Total</i>	<i>5.087</i>



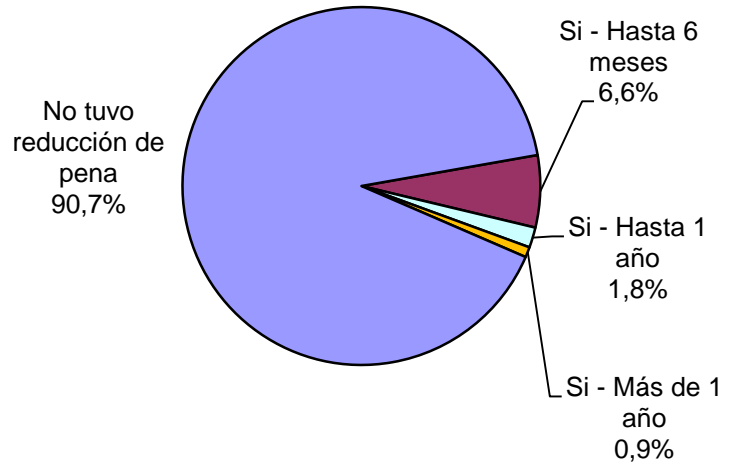
Prisión Discontinua	Cant.
No está incorporado	5.010
Si está incorporado	0
Revocada durante el último año	0
Renuncia del interno durante el último año	0
Sin Datos	77
<i>Total</i>	<i>5.087</i>



Se le otorgó la Semidetención	Cant.
No tiene Semidetención	5.009
Sí, Prisión Diurna	0
Sí, Prisión Nocturna	0
Revocada durante el último año	0
Renuncia del interno durante el último año	0
Sin Datos	78
<i>Total</i>	<i>5.087</i>



Tuvo reducción de pena	Cant.
Si - Hasta 6 meses	331
Si - Hasta 1 año	93
Si - Más de 1 año	47
No tuvo reducción de pena	4.609
Sin datos	7
<i>Total</i>	<i>5.087</i>



SNEEP 2017 - SERVICIO PENITENCIARIO FEDERAL

CAPACIDAD Y POBLACIÓN SEGUN PROVINCIA Y UNIDAD

PROVINCIAS	UNIDADES	CAPACIDAD	POBLACIÓN ALOJADA	SOBREPOBLACIÓN	PORCENTAJE DE SOBRE POBLACIÓN
SPF Ciudad de Buenos Aires	SPF - COMPLEJO PENITENCIARIO FEDERAL DE CABA	1.754	1.804	50	2,9%
	SPF - U.18 CASA DE PREGRESO "DR. JOSE INGENIEROS"	9	3	-6	-66,7%
	SPF - U.21 CENTRO PENITENCIARIO DE ENFERMEDADES INFECCIOSAS	51	12	-39	-76,5%
SPF Buenos Aires	SPF - COMPLEJO PENITENCIARIO FEDERAL I -EZEIZA-	1.927	2.060	133	6,9%
	SPF - COMPLEJO PENITENCIARIO FEDERAL II -MARCOS PAZ-	2.016	2.164	148	7,3%
	SPF - COMPLEJO PENITENCIARIO FEDERAL IV -EZEIZA- (Ex U3 y U27)	552	619	67	12,1%
	SPF - COMPLEJO FED. DE JÓVENES ADULTOS - UR.1 (ex U24-U26-CRD)II	352	347	-5	-1,4%
	SPF - U.19 COLONIA PENAL DE EZEIZA	284	248	-36	-12,7%
	SPF - U.31 CENTRO FED. DE DETENCIÓN DE MUJERES	243	201	-42	-17,3%
	SPF - U.34 INSTITUTO PENAL FEDERAL "CAMPO DE MAYO"	112	92	-20	-17,9%
SPF Chaco	SPF - U. 7 PRISION REGIONAL DEL NORTE	347	390	43	12,4%
	SPF - U.11 COLONIA PENAL DE PRESID. ROQUE SAENZ PEÑA	190	189	-1	-0,5%
SPF Chubut	SPF - U. 6 INSTITUTO DE SEGURIDAD Y RESOCIALIZACION	506	493	-13	-2,6%
	SPF - U.14 CARCEL DE ESQUEL "SUBALC. ABEL R. MUÑOZ"	138	126	-12	-8,7%
SPF Formosa	SPF - U.10 CARCEL DE FORMOSA	123	113	-10	-8,1%
SPF Jujuy	SPF - U. 8 INST.PEN.FED. "Ntra.Sra.del ROSARIO de RÍO BLANCO y PAYPAYÁ"	162	169	7	4,3%
	SPF - U.22 CARCEL FEDERAL DE JUJUY	99	101	2	2,0%
SPF La Pampa	SPF - U. 4 COLONIA PENAL DE SANTA ROSA - LA PAMPA	476	462	-14	-2,9%
	SPF - U.13 INST. CORREC. DE MUJ. "NTRA. SRA. DEL CARMEN"	68	51	-17	-25,0%
	SPF - U.25 INSTITUTO CORRECCIONAL ABIERTO DE GENERAL PICO	29	40	11	37,9%
	SPF - U.30 INSTITUTO DE JOVENES ADULTOS "DR. J. A. ALFONSIN"	25	23	-2	-8,0%
SPF Misiones	SPF - U.17 COLONIA PENAL DE CANDELARIA	201	201	0	0,0%
SPF Neuquén	SPF - COMPLEJO PENITENCIARIO FEDERAL V -SENILLOSA- (ex Anexo U9)	218	256	38	17,4%
	SPF - U. 9 PRISION REGIONAL DEL SUR	194	196	2	1,0%
SPF Río Negro	SPF - U. 5 COLONIA PENAL "SUBPREFECTO MIGUEL ROCHA"	304	304	0	0,0%
	SPF - U.12 COLONIA PENAL DE VIEDMA	298	289	-9	-3,0%
SPF Salta	SPF - COMPLEJO PENIT. FEDERAL III - INSTITUTO FED. DE MUJERES	163	157	-6	-3,7%
	SPF - COMPLEJO PENIT. FEDERAL III - INSTITUTO FED. DE VARONES	308	313	5	1,6%
	SPF - U.16 "SEÑOR Y VIRGEN DEL MILAGRO"	136	143	7	5,1%
	SPF - U.23 CARCEL FEDERAL DE SALTA	22	18	-4	-18,2%
SPF Santa Cruz	SPF - U.15 CARCEL DE RIO GALLEGOS	110	111	1	0,9%
SPF Sgo.del Estero	SPF - U.35 INSTITUTO PENAL FEDERAL "COLONIA PINTO"	160	166	6	3,8%
TOTAL SERVICIO PENITENCIARIO FEDERAL		11.577	11.861	284	2,5%