

**SISTEMA NACIONAL
DE
ESTADÍSTICAS SOBRE
EJECUCIÓN DE LA PENA**


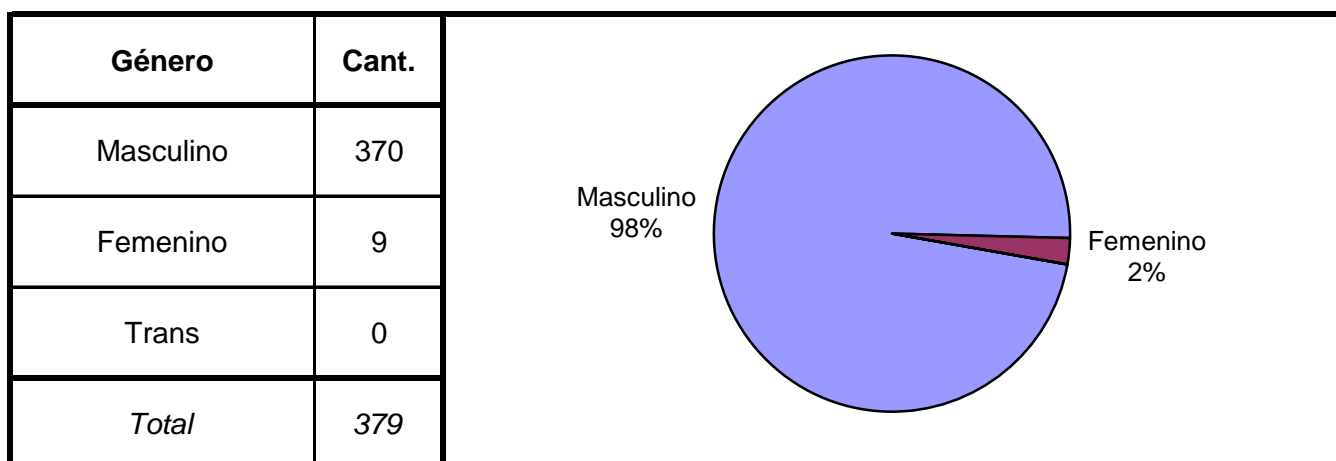
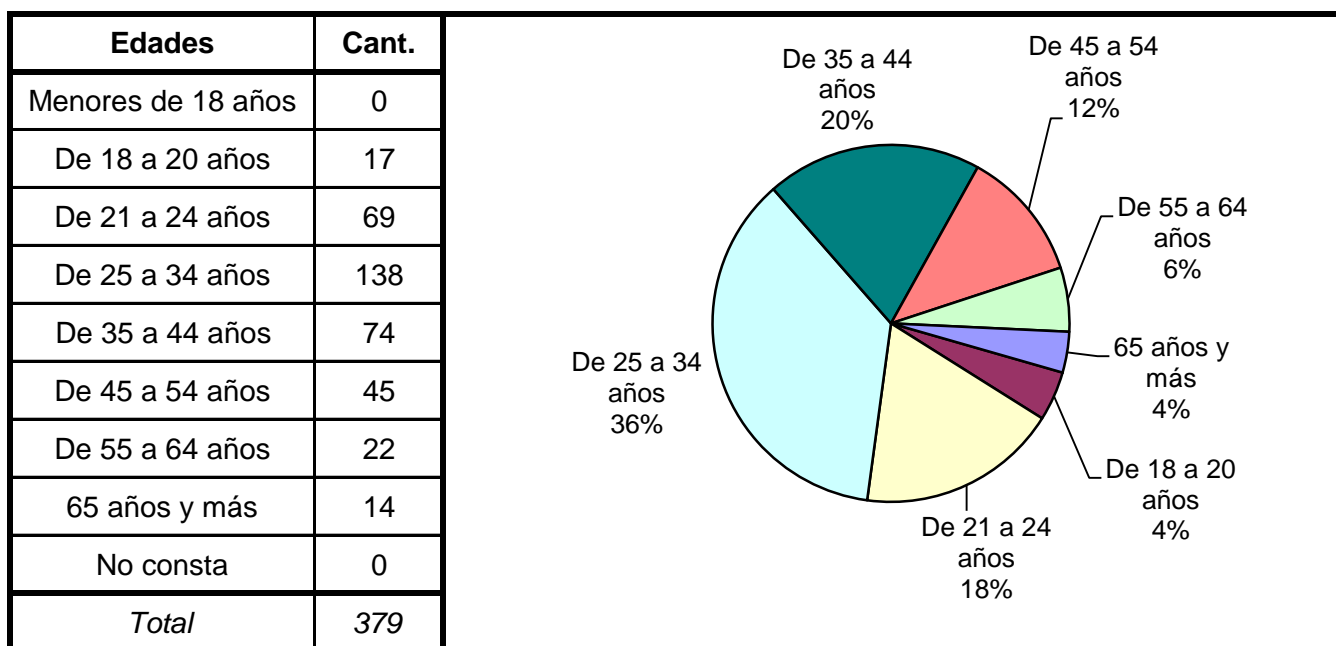
**Informe Anual
LA RIOJA
SNEEP 2017**

*Dirección Nacional de Política Criminal
en materia de Justicia y Legislación Penal
Subsecretaría de Política Criminal
Secretaría de Justicia
Ministerio de Justicia y Derechos Humanos*

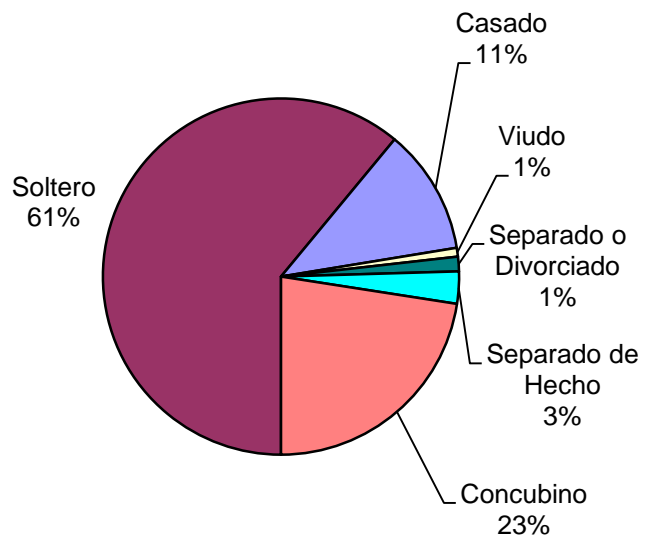
SNEEP 2017 - LA RIOJA
UNIDAD SEGÚN SITUACIÓN LEGAL

PROVINCIA	UNIDAD	CONDE- NADOS	PROCE- SADOS	OTROS	TOTAL POR UNIDAD
LA RIOJA	SERVICIO PENITENCIARIO PROVINCIAL DE LA RIOJA	254	122	3	379
TOTAL SERVICIO PENITENCIARIO PROVINCIAL		254	122	3	379

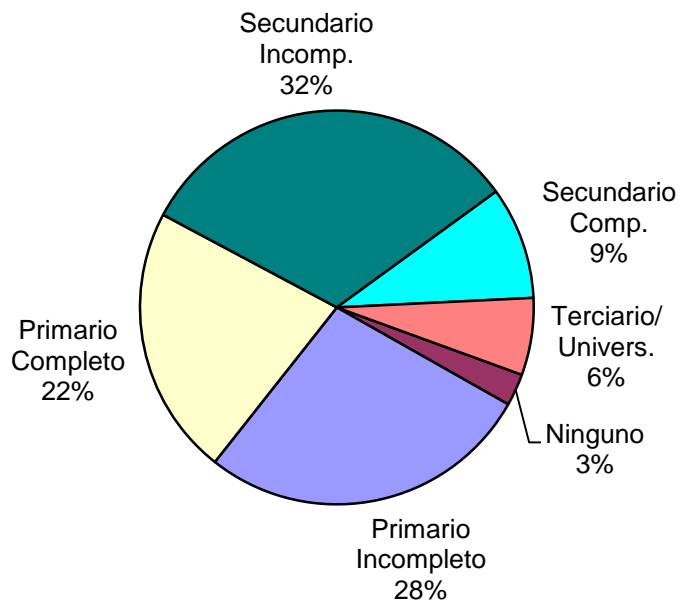
SNEEP 2017 - LA RIOJA

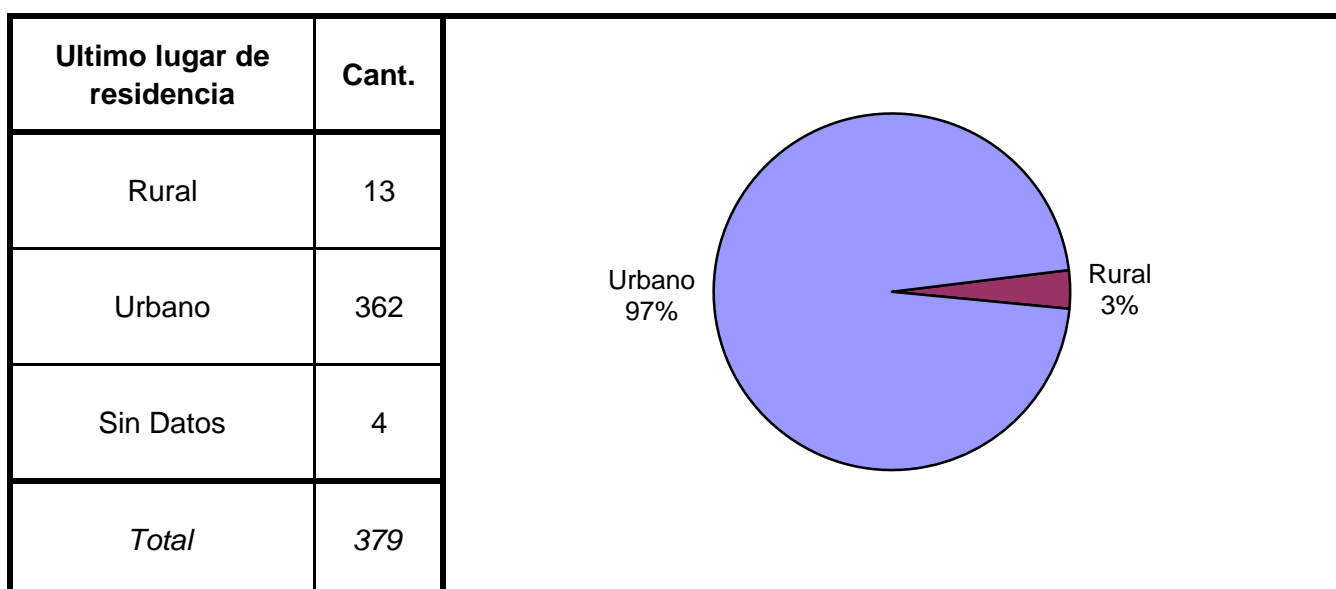
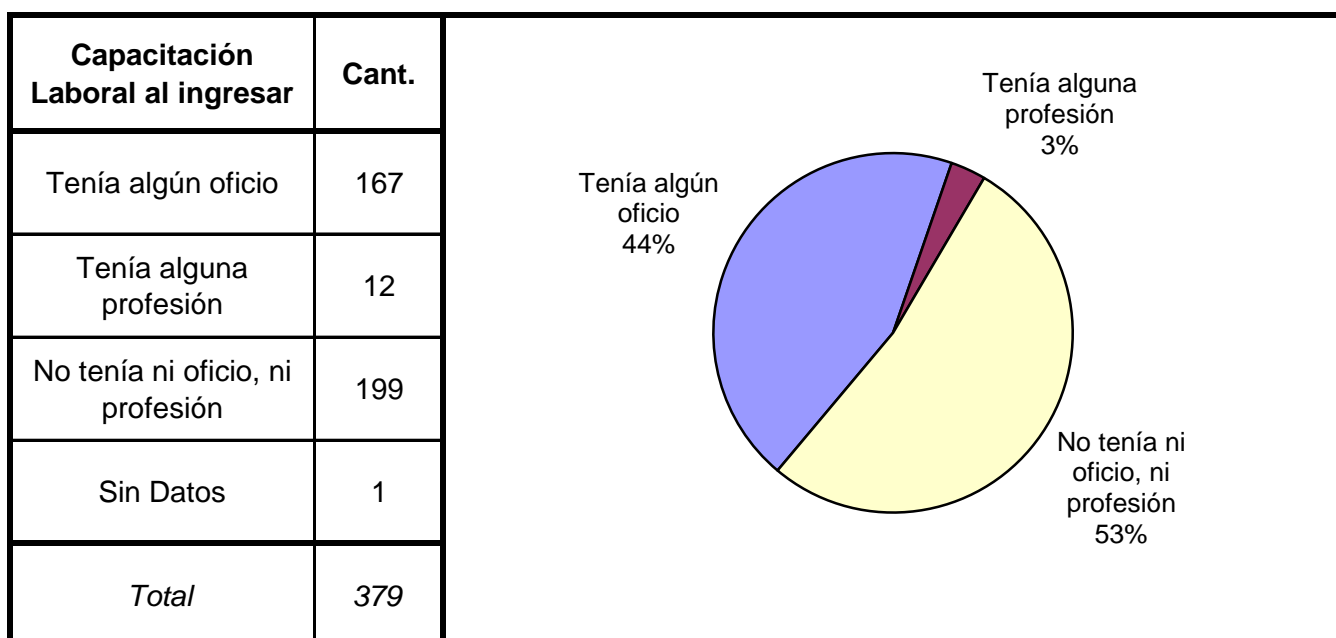
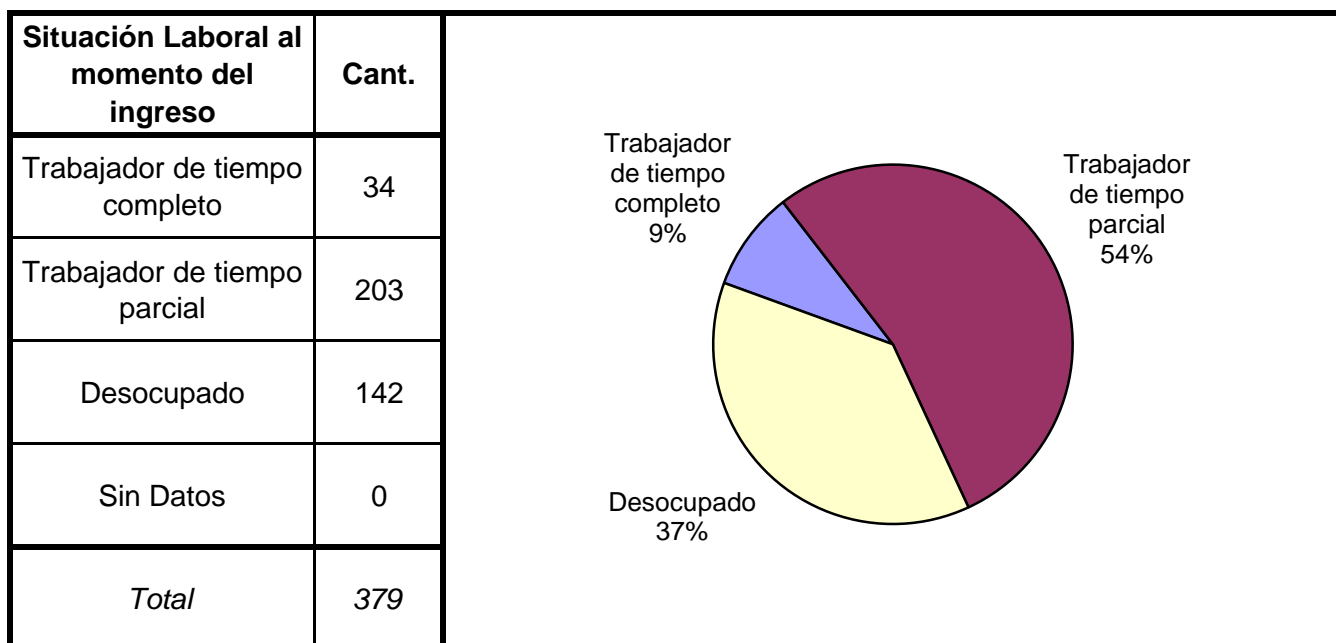


Estado Civil	Cant.
Soltero	230
Casado	43
Viudo	3
Separado o Divorciado	5
Separado de Hecho	11
Concubino	85
Sin datos	2
<i>Total</i>	<i>379</i>

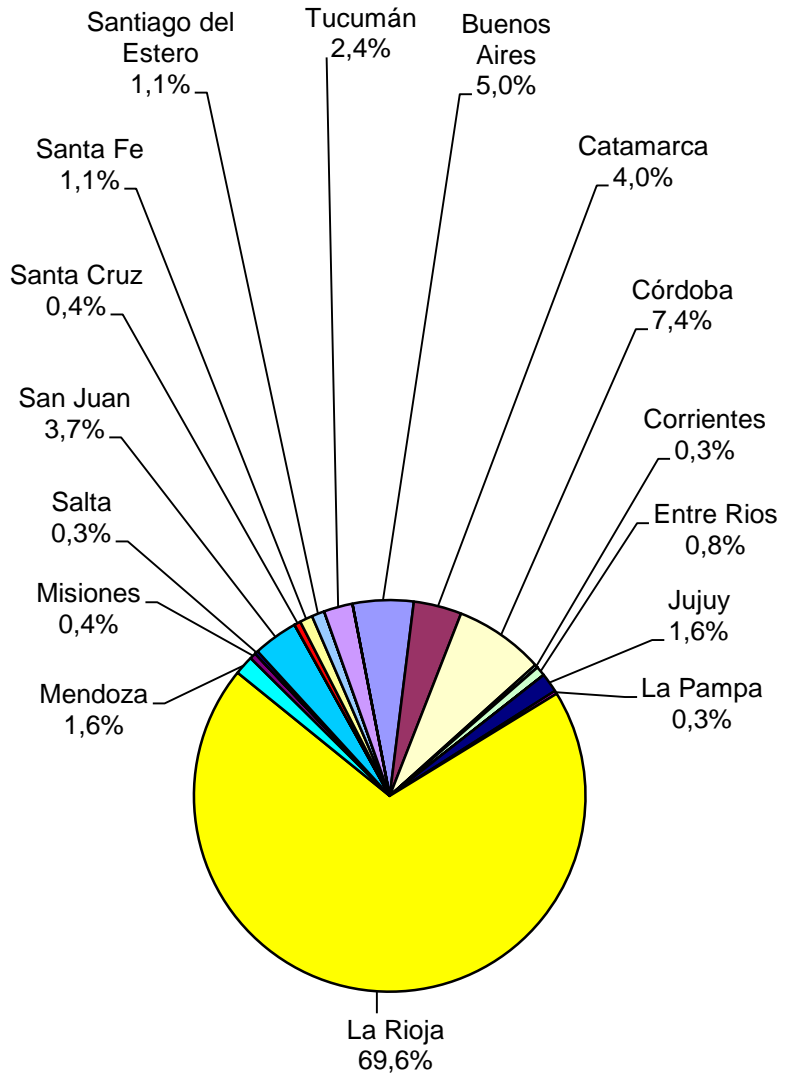


Nivel de Instrucción	Cant.
Ninguno	10
Primario Incompleto	104
Primario Completo	84
Secundario Incomp.	122
Secundario Comp.	35
Terciario Incompleto	5
Terciario Completo	12
Universitario Incomp.	6
Universitario Comp.	1
Sin datos	0
<i>Total</i>	<i>379</i>





Ultima provincia de residencia	Cant.
Buenos Aires	19
Catamarca	15
Córdoba	28
Corrientes	1
Chaco	0
Chubut	0
Entre Rios	3
Formosa	0
Jujuy	6
La Pampa	1
La Rioja	263
Mendoza	6
Misiones	2
Neuquen	0
Rio Negro	0
Salta	1
San Juan	14
San Luis	0
Santa Cruz	2
Santa Fe	4
Santiago del Estero	4
Tierra del Fuego	0
Tucumán	9
Ciudad de Bs.As.	0
Sin datos	1
<i>Total</i>	<i>379</i>



Jurisdicción Judicial	Cant.
Provincial	339
Nacional	0
Federal	40
Justicia de CABA	0
Sin Datos	0
<i>Total</i>	<i>379</i>

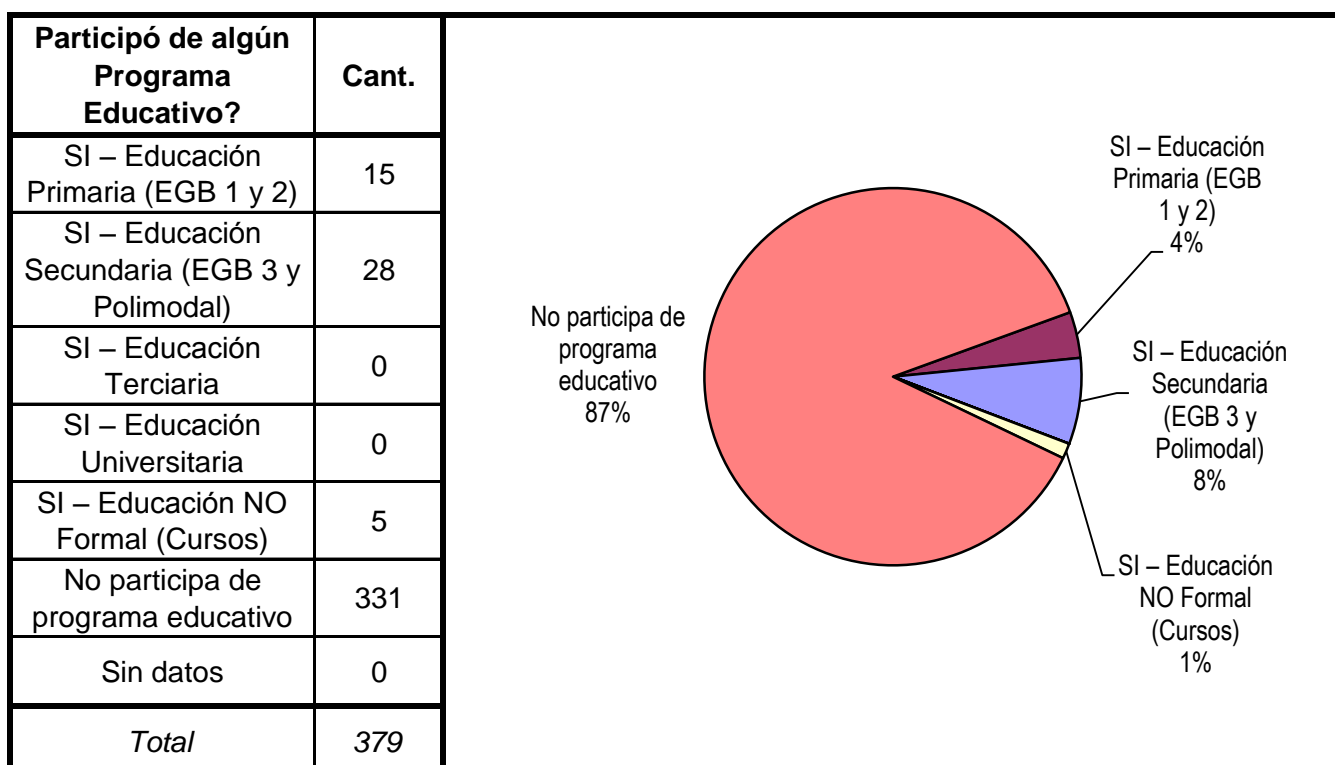
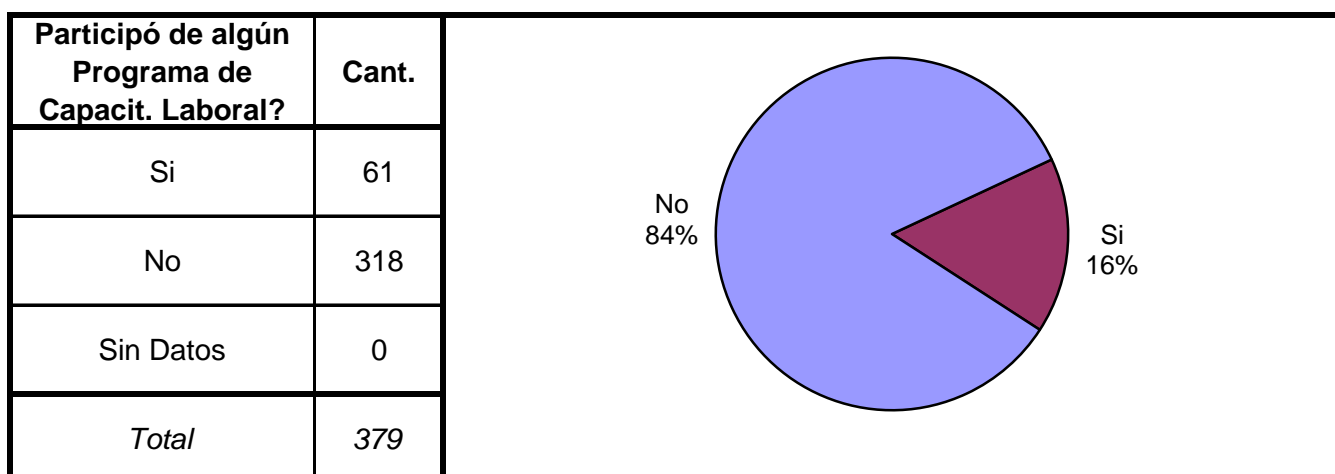
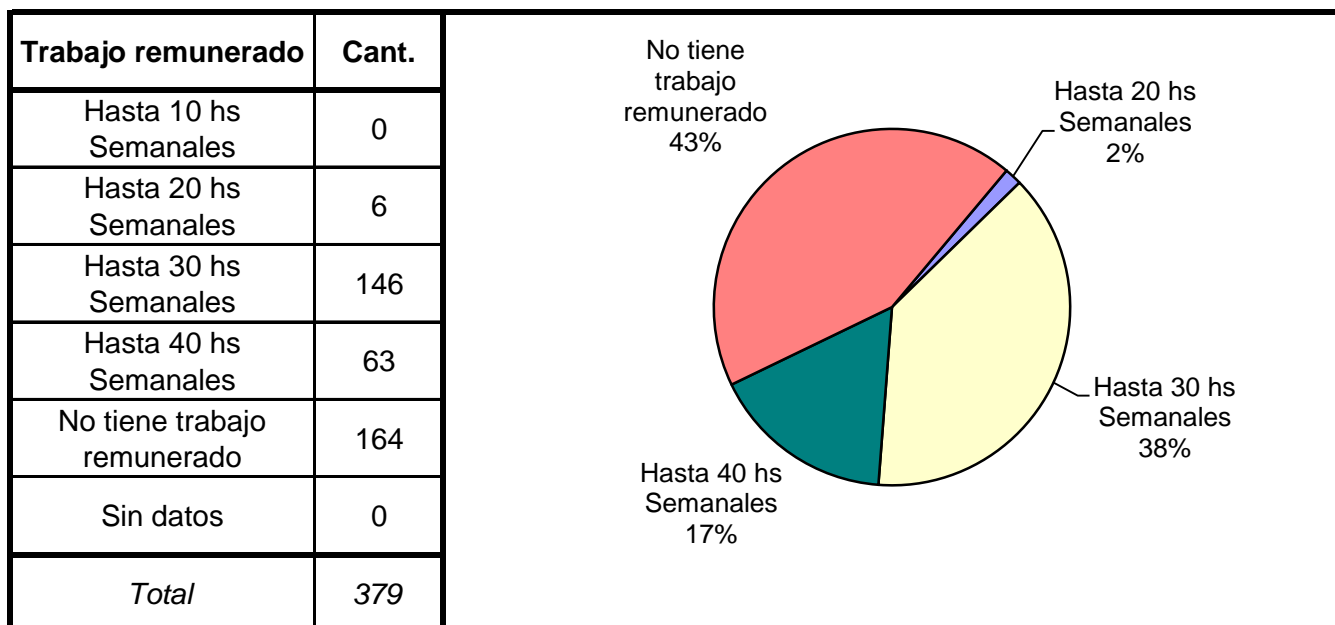
A pie chart illustrating the distribution of cases by jurisdiction. The chart is divided into two segments: a large blue segment representing Provincial jurisdiction at 89%, and a smaller yellow segment representing Federal jurisdiction at 11%.

Situación Legal	Cant.
Condenado	254
Procesado	122
Contraventor	0
Inimputable	3
Otra	0
Sin datos	0
<i>Total</i>	<i>379</i>

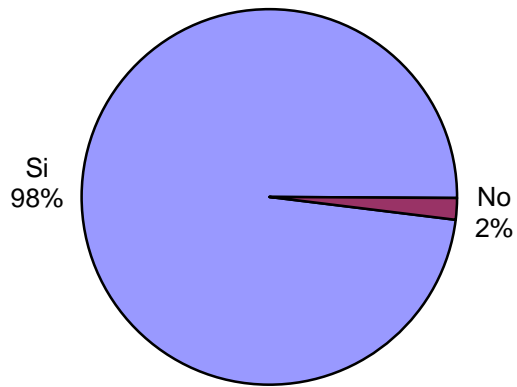
A pie chart illustrating the distribution of cases by legal situation. The chart is divided into three segments: a large maroon segment representing 'Condenado' at 67%, a medium blue segment representing 'Procesado' at 32%, and a very small white segment representing 'Otra' at 1%.

Establecimiento de Procedencia	Cant.
Ingreso Directo	2
Derivación de otro Establec. de Ejecución Penal	3
Derivación de una Institución Policial	373
Derivación de Prefectura o Gendarmería	0
Sin datos	1
<i>Total</i>	<i>379</i>

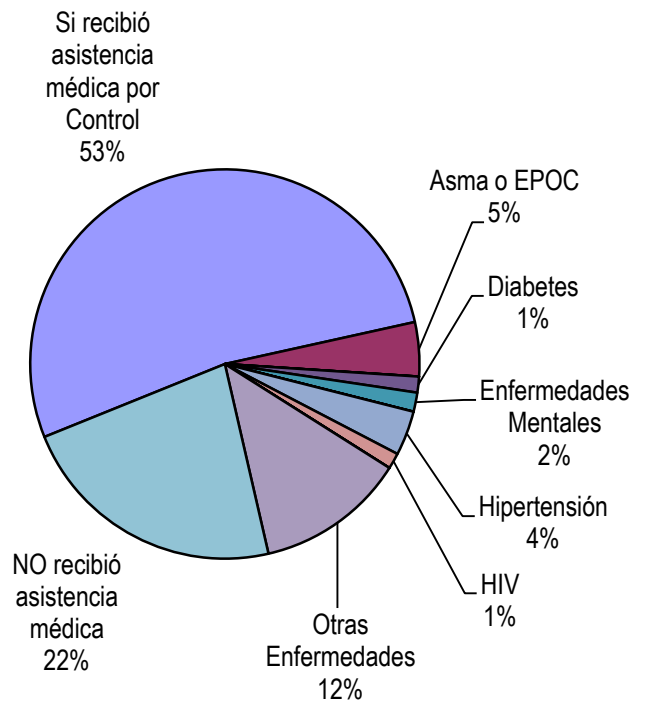
A pie chart illustrating the distribution of cases by establishment of origin. The chart is divided into two segments: a large red segment representing 'Derivación de una Institución Policial' at 99%, and a very small blue segment representing 'Derivación de otro Establec. de Ejecución Penal' at 1%.




Participó de Activ. Recreativas o Deportivas?	Cant.
Si	371
No	7
Sin Datos	1
<i>Total</i>	<i>379</i>



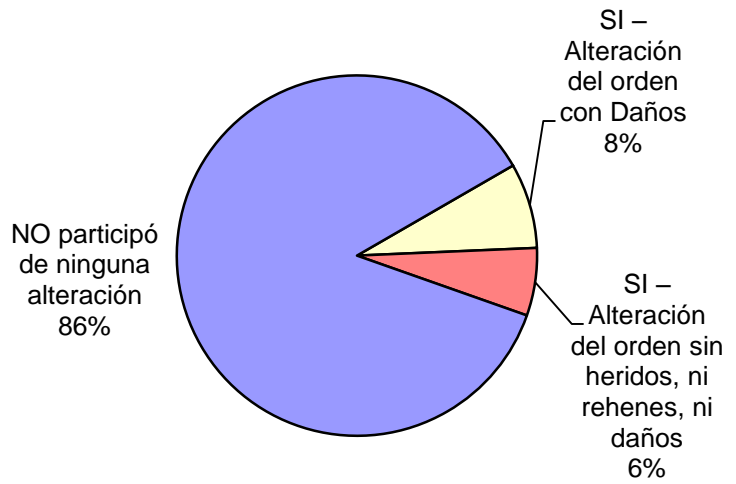
El interno recibió Asistencia Médica por tipo de ENFERMEDAD	Cant.
Si recibió asistencia médica por Control	199
Asma o EPOC	17
Chagas	0
Diabetes	5
Enfermedades Mentales	6
Hepatitis	0
Hipertensión	14
HIV	5
Tuberculosis	0
Otras Enfermedades	47
NO recibió asistencia médica	85
Sin datos	1
<i>Total</i>	<i>379</i>



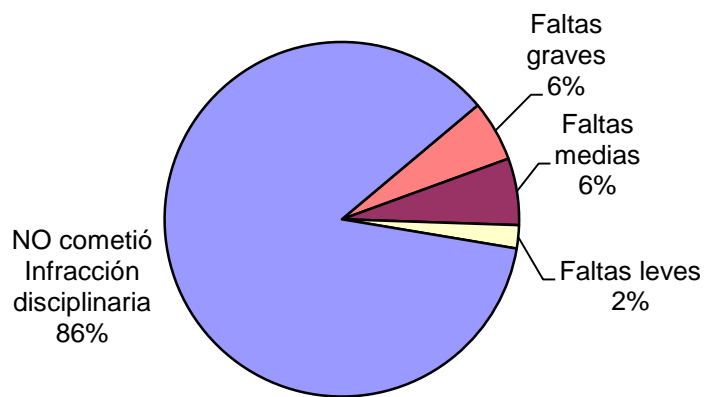
Recibió visitas durante el último año?	Cant.
Si	360
No	18
Sin Datos	1
<i>Total</i>	<i>379</i>



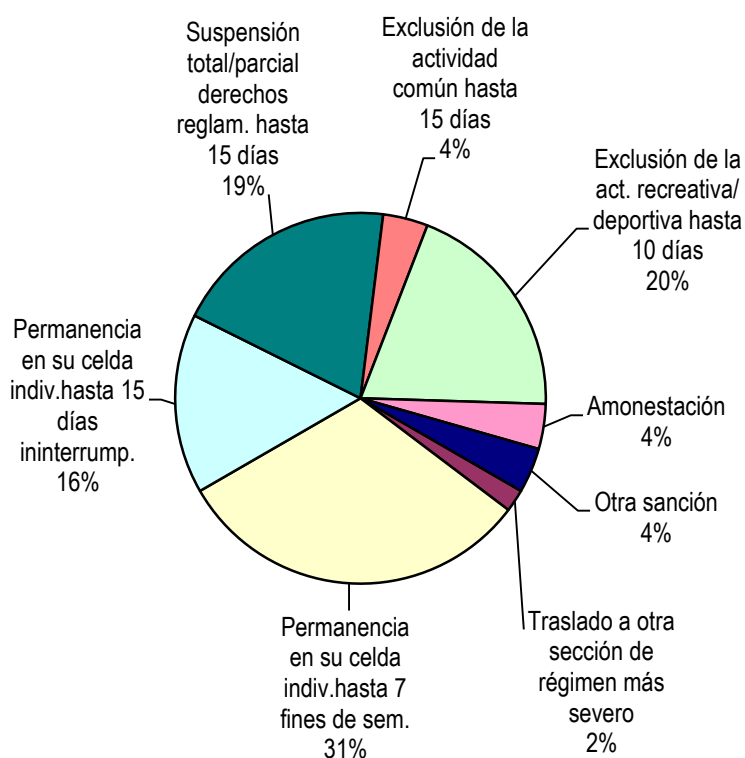
Participó de algún tipo de Alteración del orden?	Cant.
SI – Alteración del orden con Heridos o Muertos	0
SI – Alteración del orden con Rehenes	0
SI – Alteración del orden con Daños	29
SI – Alteración del orden sin heridos, ni rehenes, ni daños	23
NO participó de ninguna alteración	327
Sin Datos	0
<i>Total</i>	<i>379</i>



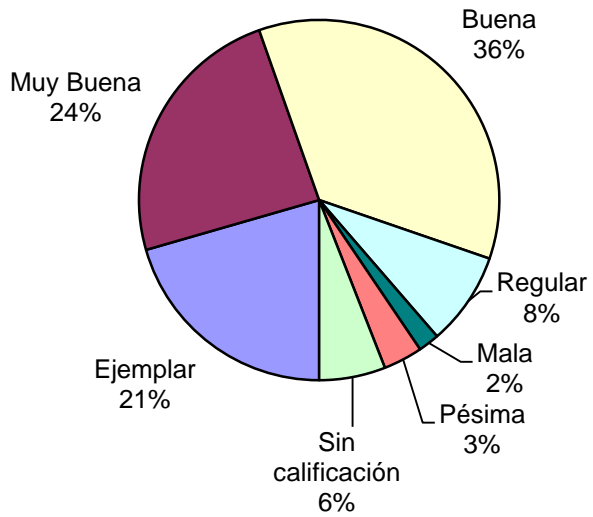
Tipo de infracción disciplinaria	Cant.
Faltas graves	21
Faltas medias	23
Faltas leves	8
NO cometió Infracción disciplinaria	326
Sin Datos	1
<i>Total</i>	<i>379</i>



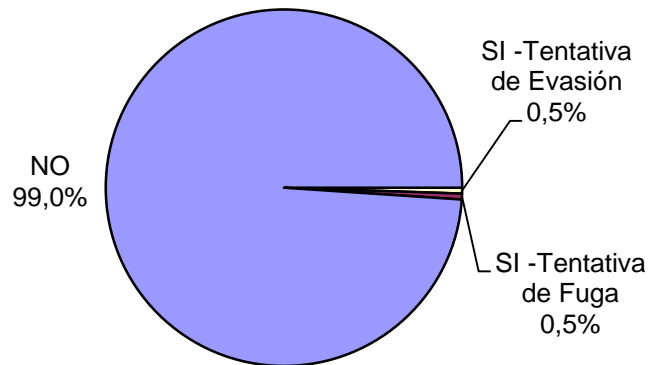
Tipo de Sanción Disciplinaria	Cant.
Traslado a otro estab. de régimen más severo	0
Traslado a otra sección de régimen más severo	1
Permanencia en su celda indiv.hasta 7 fines de sem.	16
Permanencia en su celda indiv.hasta 15 días ininterrump.	8
Suspensión total/parcial derechos reglam. hasta 15 días	10
Exclusión de la actividad común hasta 15 días	2
Exclusión de la act. recreativa/ deportiva hasta 10 días	10
Amonestación	2
Otra sanción	2
Sin Datos	328
<i>Total</i>	<i>379</i>




Calificación de conducta del interno	Cant.
Ejemplar	76
Muy Buena	89
Buena	132
Regular	31
Mala	7
Pésima	13
Sin calificación	22
Sin Datos	9
<i>Total</i>	<i>379</i>



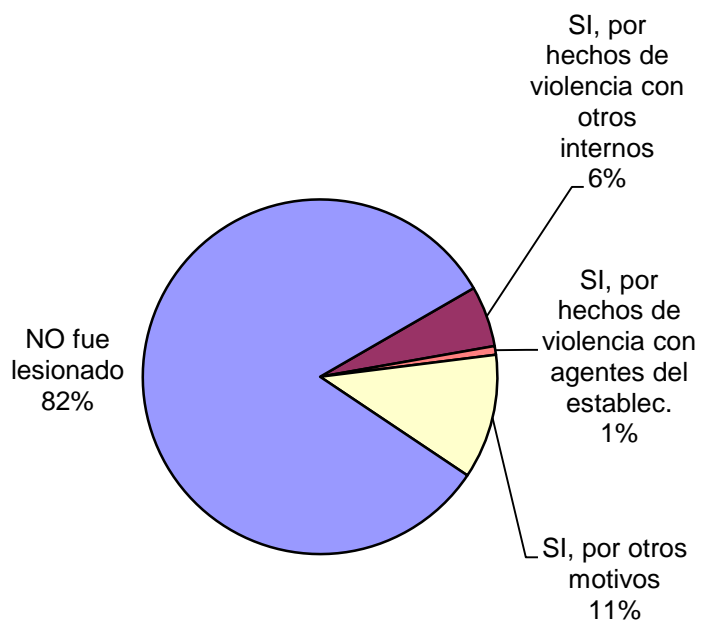
¿Tuvo intentos de fuga o evasión?	Cant.
SI -Tentativa de Evasión	2
SI -Tentativa de Fuga	2
NO	374
Sin Datos	1
<i>Total</i>	<i>379</i>




¿Tuvo intentos de Suicidio?	Cant.
Si	6
No	369
Sin Datos	4
<i>Total</i>	<i>379</i>



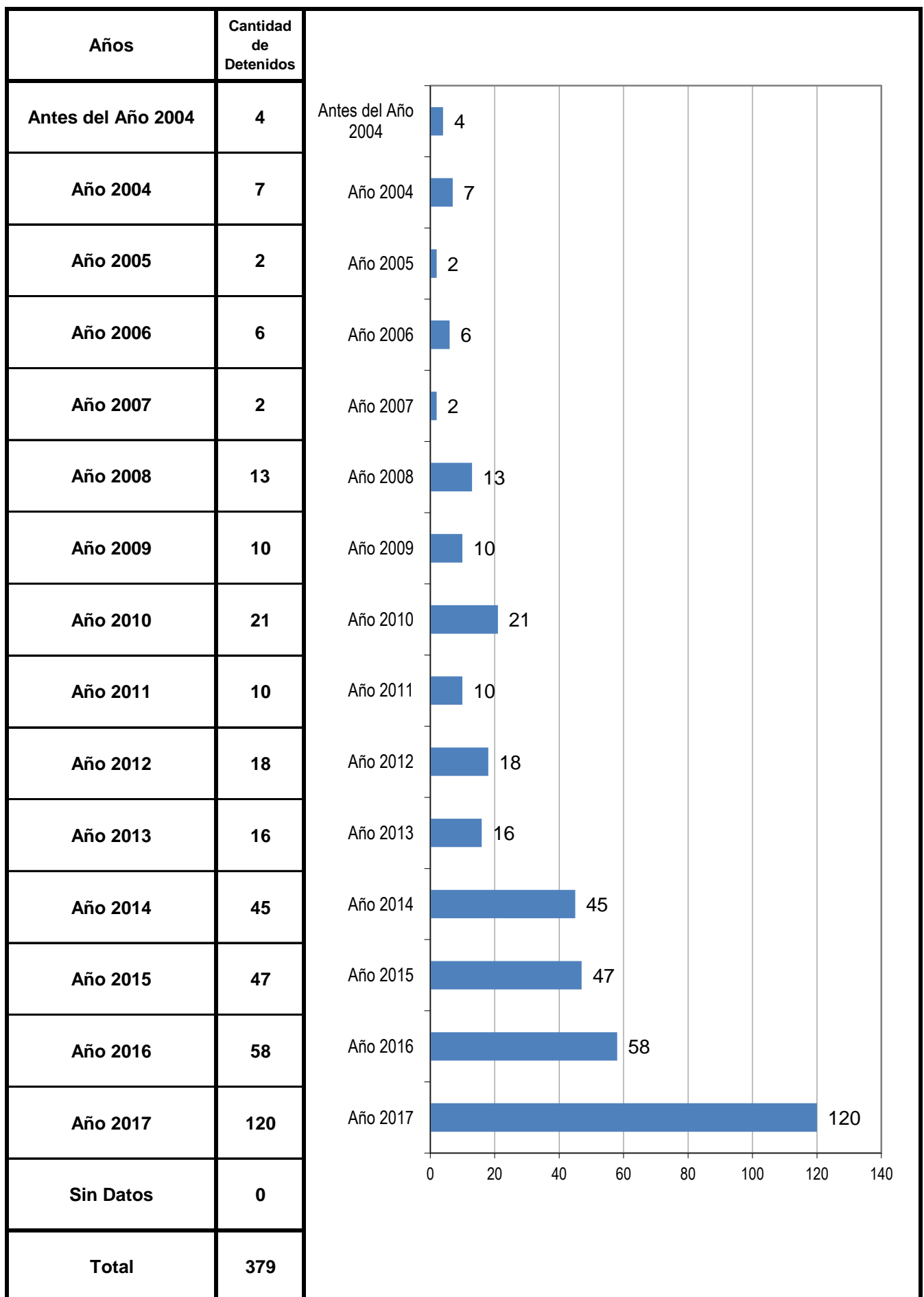
¿Fue lesionado? - Motivos	Cant.
SI, por hechos de violencia con otros internos	21
SI, por hechos de violencia con agentes del establec.	3
SI, por otros motivos	43
NO fue lesionado	311
Sin Datos	1
<i>Total</i>	<i>379</i>



¿Tiene hijos con ella? Para internas	Cant.
Si	0
No	9
Sin Datos	0
<i>Total</i>	<i>9</i>



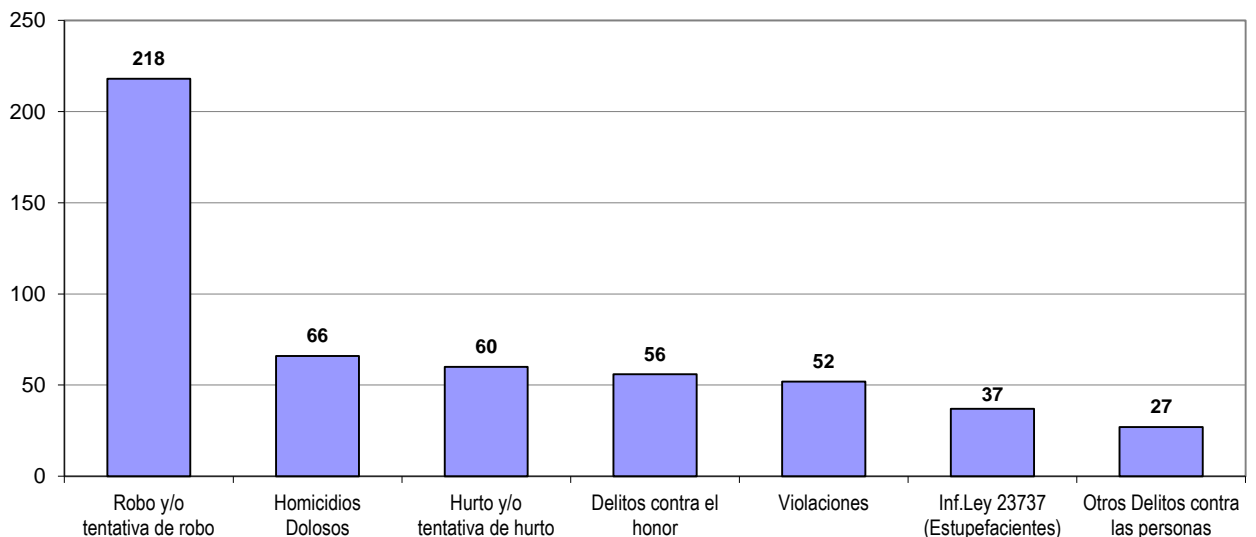
AÑO DE DETENCION DE LOS ENCARCELADOS



SNEEP 2017 - LA RIOJA

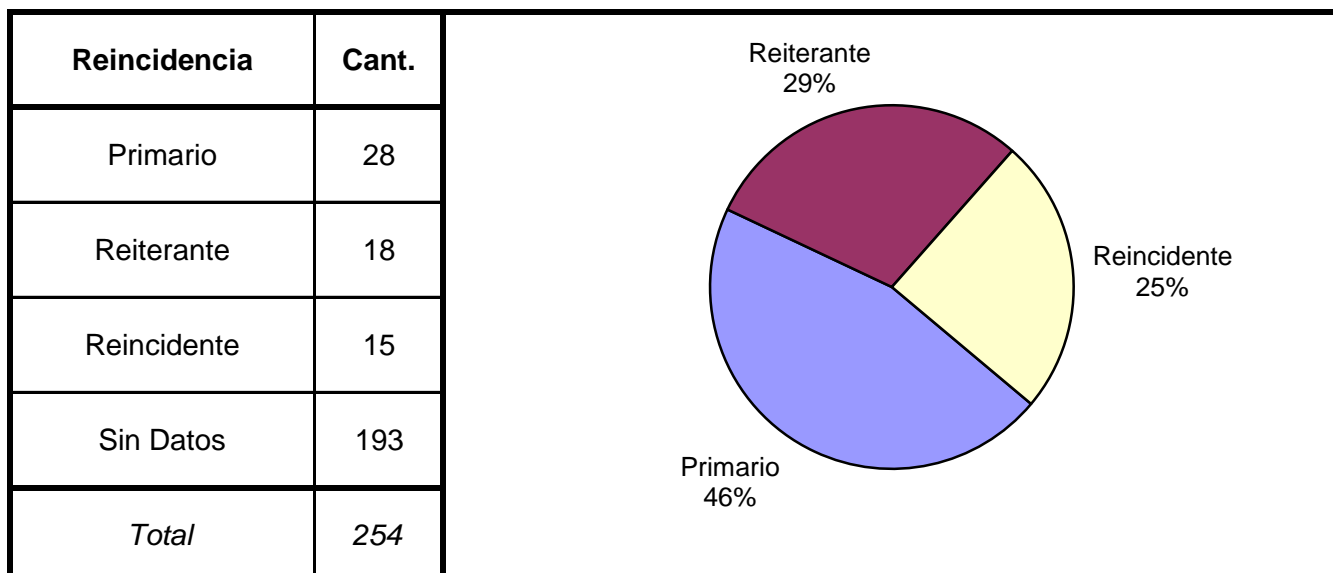
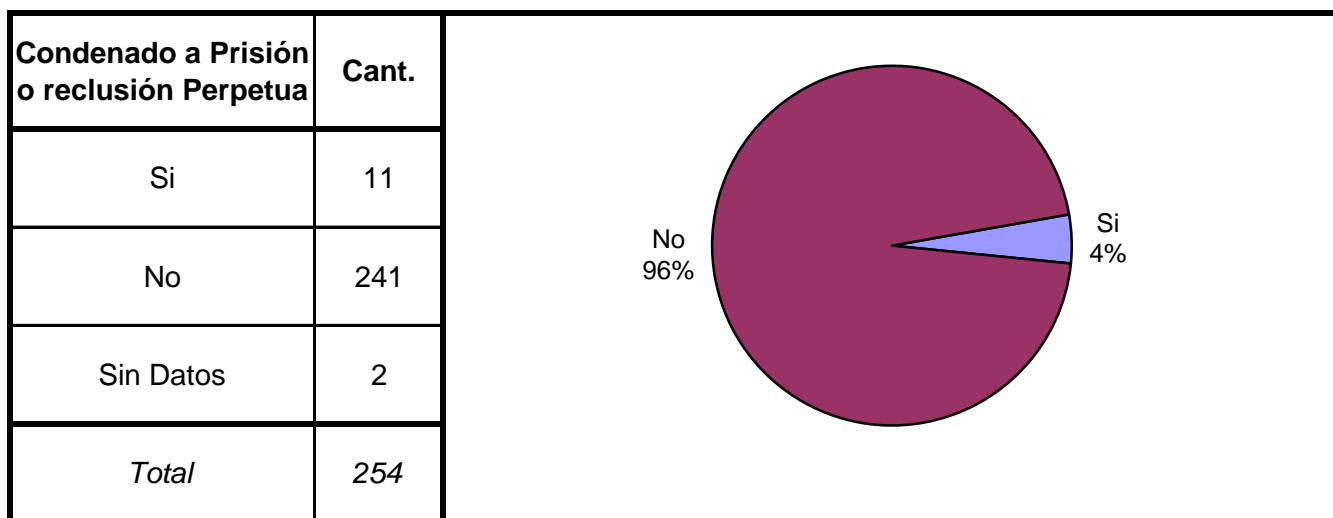
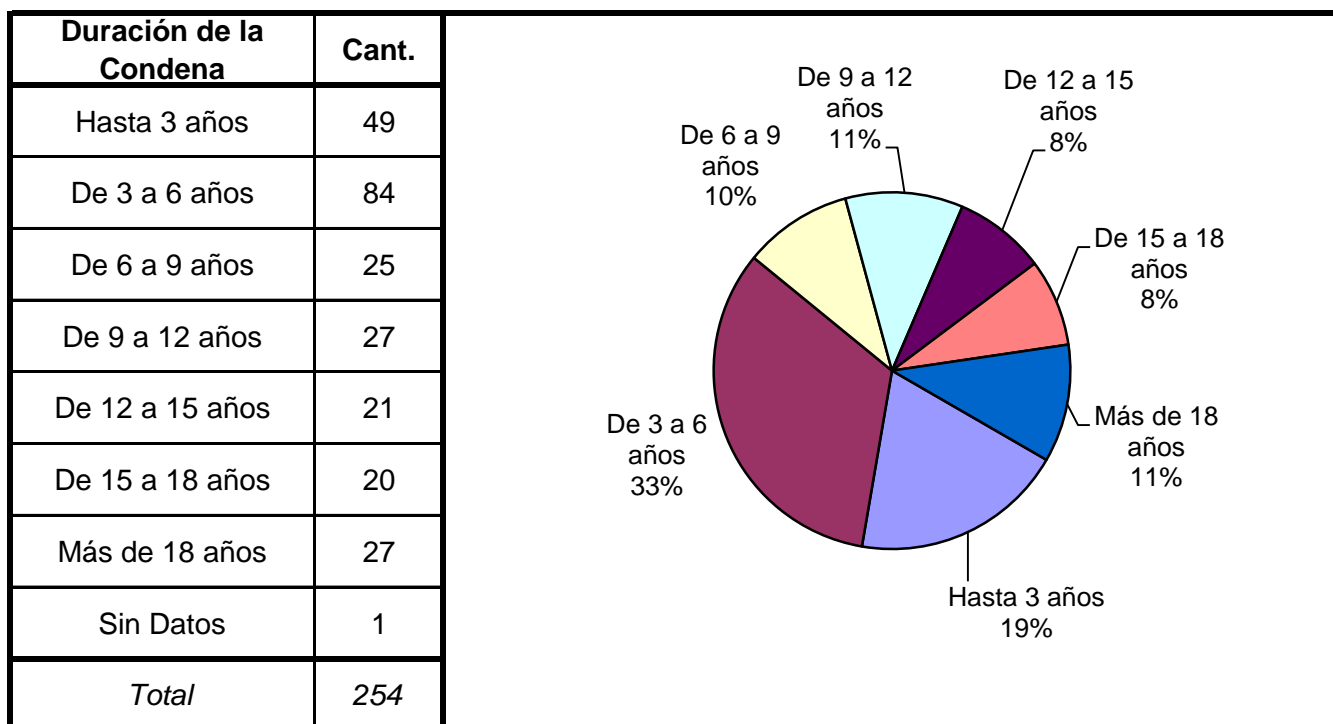
TIPO DE DELITO	1º	2º	3º	4º	5º	TOTAL
	Mención	Mención	Mención	Mención	Mención	
Homicidios Dolosos	62	3	1	0	0	66
Homicidios Dolosos (tentativa)	7	2	1	1	1	12
Homicidios Culposos	7	2	0	0	0	9
Lesiones Dolosas	3	7	1	0	0	11
Lesiones Culposas	3	2	1	0	0	6
Otros Delitos contra las personas	4	18	3	1	1	27
DELITOS CONTRA EL HONOR	43	11	2	0	0	56
Violaciones	47	3	1	1	0	52
Otros delitos contra la integridad sexual	4	1	1	0	0	6
Amenazas	0	0	1	1	1	3
Privación ilegítima de la libertad	1	2	4	0	0	7
Delito contra la libertad cometido por funcionario público	0	1	0	0	0	1
Otros delitos contra la libertad	0	0	1	0	0	1
Hurto y/o tentativa de hurto	27	13	10	8	2	60
Robo y/o tentativa de robo	125	59	25	6	3	218
Otros delitos contra la propiedad	1	0	1	2	0	4
DELITOS CONTRA LA SEGURIDAD PÚBLICA	2	2	1	0	0	5
DELITOS C/ EL ORDEN PÚBLICO	0	0	0	1	0	1
DELITOS CONTRA LA SEGURIDAD DE LA NACIÓN	0	0	0	0	0	0
DELITOS CONTRA LOS PODERES PUBLICOS	0	0	0	0	0	0
DELITOS C/ LA ADMINISTRACION PÚBLICA	4	10	1	0	0	15
DELITOS C/ LA FE PÚBLICA	0	0	0	0	0	0
DELITOS C/ EL ESTADO CIVIL	0	0	0	0	0	0
INFRACCIÓN LEY N° 23.737 (ESTUPEFACIENTES)	22	0	0	0	0	22
INFRACCIÓN LEY N° 23.737 - TENENCIA	0	0	0	0	0	0
INFRACCIÓN LEY N° 23.737 - COMERCIALIZACION	15	0	0	0	0	15
INFRACCIÓN LEY N° 23.737 - TRAFICO	0	0	0	0	0	0
INFRACCIÓN LEY N° 23.737 - OTROS	0	0	0	0	0	0
INFRACCION LEY N° 24.769 PENAL TRIBUTARIA	0	0	0	0	0	0
INFRACCION LEY N° 13.944 INCUMP.DE DEBERES	0	0	0	0	0	0
DELITOS PREVISTOS EN LEYES ESPECIALES	2	0	0	0	0	2
CONTRAVENCIONES	0	0	0	0	0	0
Sin Datos	0	243	324	358	371	
<i>Total</i>	<i>379</i>	<i>379</i>	<i>379</i>	<i>379</i>	<i>379</i>	<i>599</i>

Delitos con mayores menciones

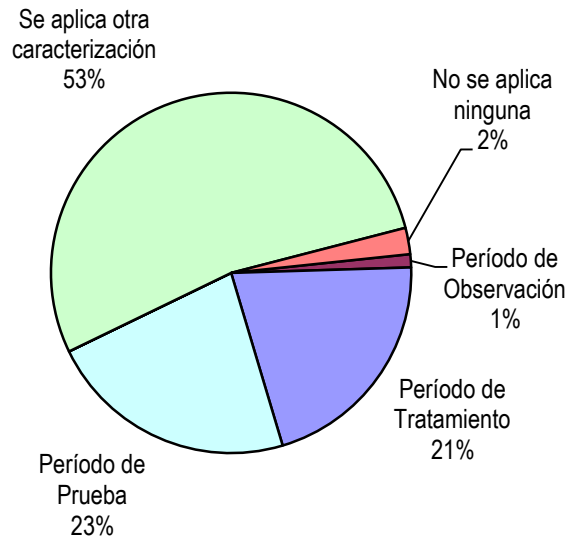


SNEEP 2017 - LA RIOJA

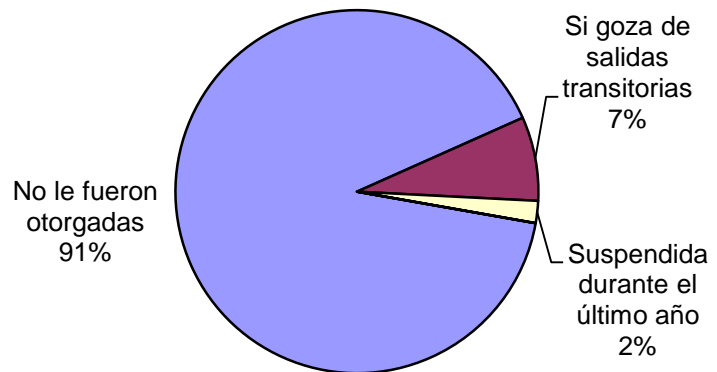
Frecuencias para los detenidos con condena



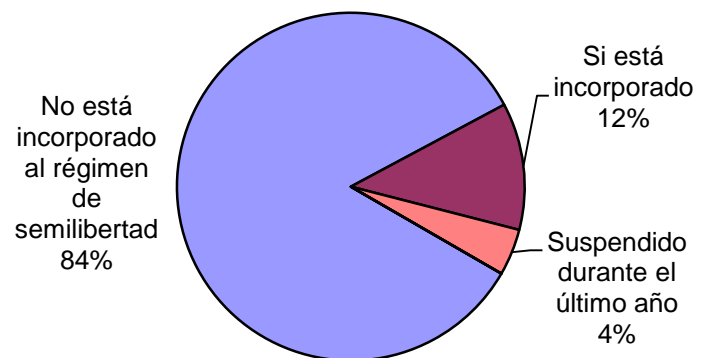
Períodos de la Progresividad	Cant.
Período de Observación	3
Período de Tratamiento	53
Período de Prueba	57
Período de Libertad Condicional	0
Se aplica otra caracterización	135
No se aplica ninguna	6
Sin datos	0
<i>Total</i>	<i>254</i>



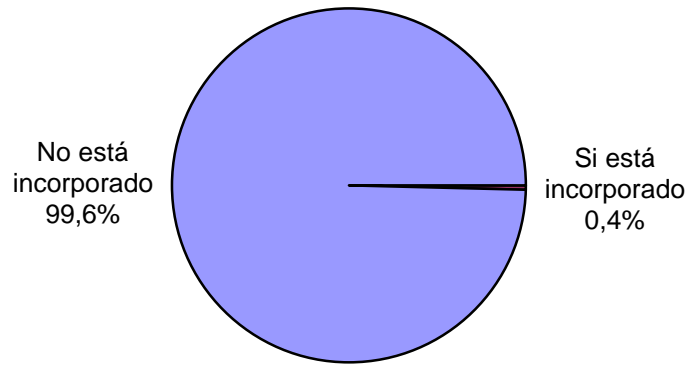
Tiene o tuvo salidas transitorias	Cant.
No le fueron otorgadas	230
Si goza de salidas transitorias	19
Suspendida durante el último año	5
Revocado durante el último año	0
Sin Datos	0
<i>Total</i>	<i>254</i>



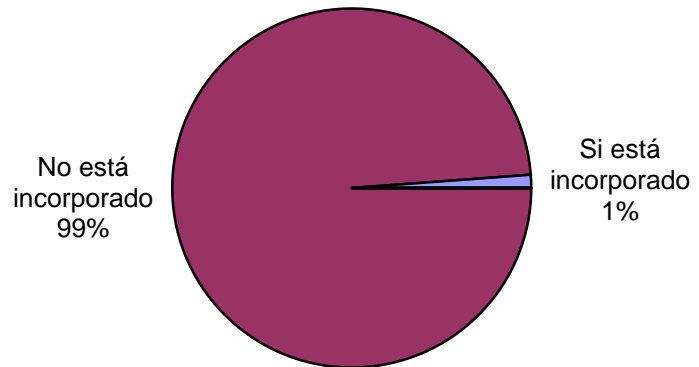
Régimen de Semilibertad	Cant.
No está incorporado al régimen de semilibertad	213
Si está incorporado	30
Suspendido durante el último año	11
Revocado durante el último año	0
Sin Datos	0
<i>Total</i>	<i>254</i>



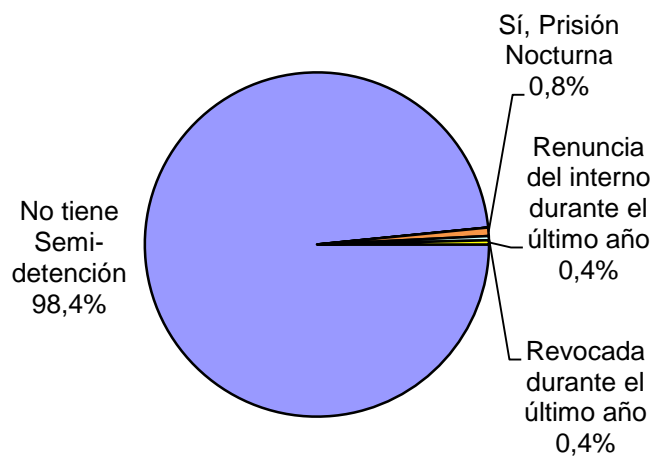
Programa de Prelibertad	Cant.
Si está incorporado	1
No está incorporado	253
Sin Datos	0
<i>Total</i>	<i>254</i>



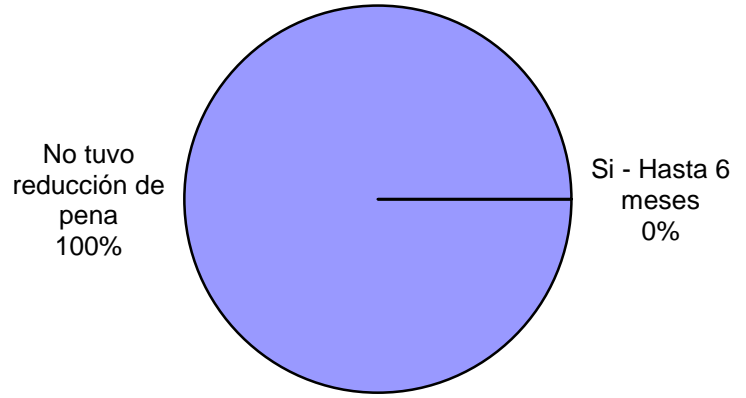
Prisión Discontinua	Cant.
No está incorporado	251
Si está incorporado	3
Revocada durante el último año	0
Renuncia del interno durante el último año	0
Sin Datos	0
<i>Total</i>	<i>254</i>



Se le otorgó la Semidetención	Cant.
No tiene Semi-detención	250
Sí, Prisión Diurna	0
Sí, Prisión Nocturna	2
Revocada durante el último año	1
Renuncia del interno durante el último año	1
Sin Datos	0
<i>Total</i>	<i>254</i>



Tuvo reducción de pena	Cant.
Si - Hasta 6 meses	0
Si - Hasta 1 año	0
Si - Más de 1 año	0
No tuvo reducción de pena	254
Sin datos	0
<i>Total</i>	<i>254</i>



SNEEP 2017 - LA RIOJA
CAPACIDAD Y POBLACIÓN SEGUN UNIDAD

PROVINCIA	UNIDADES	CAPACIDAD	POBLACIÓN ALOJADA	SOBREPOBLACIÓN	PORCENTAJE DE SOBRE POBLACIÓN
LA RIOJA	SERVICIO PENITENCIARIO PROVINCIAL DE LA RIOJA	239	379	140	58,6%
TOTAL SERVICIO PENITENCIARIO PROVINCIAL		239	379	140	58,6%

SNEEP 2017 - LA RIOJA

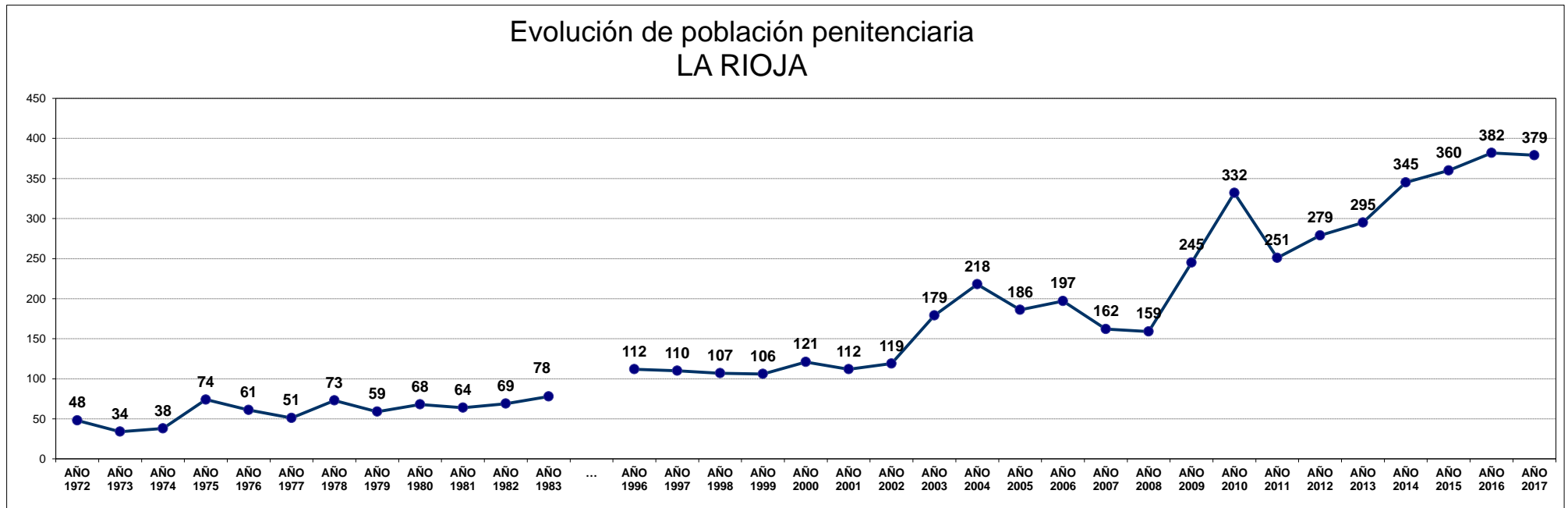
DOTACIÓN DE PERSONAL SEGUN UNIDAD

PROVINCIA	UNIDADES	DOTACIÓN DE PERSONAL				
		CARGO	MASC	FEM	TOTALES	
LA RIOJA	SERVICIO PENITENCIARIO PROVINCIAL DE LA RIOJA	Oficiales	31	23	54	395
		Suboficiales	206	85	291	
		Cadetes/Agentes	44	0	44	
		Personal civil	3	3	6	
		Otros	0	0	0	

EVOLUCIÓN POBLACIÓN PENITENCIARIA - PROVINCIA DE LA RIOJA

AÑO	AÑO	AÑO	AÑO	AÑO	AÑO	AÑO	AÑO	AÑO	AÑO	AÑO	AÑO	...	AÑO	AÑO	AÑO	AÑO	AÑO	AÑO	AÑO	AÑO	AÑO	AÑO	AÑO	AÑO	AÑO	AÑO	AÑO	AÑO	AÑO	AÑO	AÑO			
1972	1973	1974	1975	1976	1977	1978	1979	1980	1981	1982	1983	...	1996	1997	1998	1999	2000	2001	2002	2003	2004	2005	2006	2007	2008	2009	2010	2011	2012	2013	2014	2015	2016	2017
48	34	38	74	61	51	73	59	68	64	69	78	...	112	110	107	106	121	112	119	179	218	186	197	162	159	245	332	251	279	295	345	360	382	379

Relevamiento basado en datos proporcionados por el Registro Nacional de Reincidencia y el Servicio Penitenciario Provincial.



ACLARACION: La estadística oficial sobre población penitenciaria (SNEEP) comenzó en el año 2002.
De los años 1972 a 1983 se recuperaron los datos de los libros publicados por el Registro Nacional de Reincidencia.