

**SISTEMA NACIONAL
DE
ESTADÍSTICAS SOBRE
EJECUCIÓN DE LA PENA**

**Informe Anual
REPÚBLICA ARGENTINA
SNEEP 2018**

*Dirección Nacional de Política Criminal
en materia de Justicia y Legislación Penal
Subsecretaría de Política Criminal
Secretaría de Justicia
Ministerio de Justicia y Derechos Humanos*

Población Penitenciaria Internacional

País y año	Población en Prisión	Tasas cada 100.000 habitantes
Estados Unidos (31-12-2016)	2.121.600	655
Cuba (mayo 2012)	57.337	510
Federación Rusa (01-06-2019)	546.473	377
Brasil (31-05-2019)	714.899	334
Nicaragua (octubre 2018)	20.918	332
Uruguay (noviembre 2018)	10.243	295
Irán (2018)	240.000	294
Perú (31-12-2018)	90.934	278
Colombia (31-5-2019)	121.487	244
Israel (2018)	19.376	234
Chile (31-05-2019)	42.802	233
Ecuador (28/03/2018)	37.497	222
Argentina* (31-12-2018)	94.883	213,25
Rep. Checa (31-05-2019)	21.672	203
Paraguay (octubre 2017)	13.607	199
Polonia (31-05-2019)	74.924	197
Venezuela (2017)	57.096	178
Australia (diciembre 2018)	42.453	169
México (31-05-2018)	203.364	163
Reino Unido (Inglaterra y Gales) 28-06-2019	82.676	139
España (03-05-2019)	59.341	127
China (junio 2015)	1.649.804	118
Canadá (31-03-2018)	39.579	107
Francia (01-01-2019)	70.059	104
Italia (31-05-2019)	60.476	100
Suiza (31-01-2019)	6.943	81
Alemania (30-11-2018)	63.643	77
Dinamarca (01-09-2018)	3.635	63
Países Bajos (30-9-2017)	10.464	61
Suecia (01-10-2017)	5.979	59
Japón (31-07-2018)	51.805	41
India (31-12-2016)	433.003	33

Fuente: International Centre for Prison Studies (King's College, Universidad de Londres) sobre la base de los más recientes datos oficiales disponibles en cada país. <http://www.prisonstudies.org/info/worldbrief/>

* En el caso de la Argentina, se toma para el cálculo de la tasa la población estimada por el Indec para el año 2018 que es de 44.494.502. Si se incluye a los detenidos en comisarías la población se eleva a **103.209** y la tasa sería de **232** detenidos cada 100.000 habitantes.

**RELEVAMIENTO SOBRE DETENIDOS EN COMISARIAS
MINISTERIO DE JUSTICIA Y DERECHOS HUMANOS
DIRECCIÓN NACIONAL DE POLÍTICA CRIMINAL**

TOTAL de REPUBLICA ARGENTINA	CANTIDAD DE DETENIDOS					TOTAL
Datos de Detenidos el 31 de diciembre de 2018 (SOLO LA POBLACIÓN TOTAL PRESENTE ESE DIA, NO EL MOVIMIENTO DE TODO EL AÑO)	Menores de 18 años		18 años y más			
PROVINCIA	Masc.	Fem.	Masc.	Fem.	Trans.	
Buenos Aires	0	0	2886	385	2	3.273
Catamarca	0	0	27	0	0	27
Chaco	0	0	794	11	0	805
Chubut	Informado en el SNEEP					
Córdoba	6	0	57	3	0	66
Corrientes	5	0	188	5	0	198
Entre Ríos	0	0	16	2	0	18
Formosa	0	0	382	0	0	382
Jujuy	0	0	16	12	0	28
La Pampa	0	0	328	8	0	336
La Rioja	3	0	49	1	0	53
Mendoza	4	2	93	8	0	107
Misiones	11	0	195	26	0	232
Neuquén	Informado en el SNEEP					
Río Negro	0	0	46	4	0	50
Salta	3	0	39	2	0	44
San Juan	0	0	50	1	0	51
Santa Cruz	Informado en el SNEEP					
Santa Fe	5	0	405	16	0	426
San Luis	0	0	3	0	0	3
Santiago del Estero	10	0	871	33	0	914
Tierra del Fuego	0	0	0	0	0	0
Tucumán	0	0	726	42	0	768
Gendarmería Nacional	0	0	337	54	0	391
Policia Federal	0	0	34	7	0	41
Prefectura Naval	1	0	106	6	0	113
TOTAL	48	2	7648	626	2	8.326

REPUBLICA ARGENTINA - CENSO PENITENCIARIO

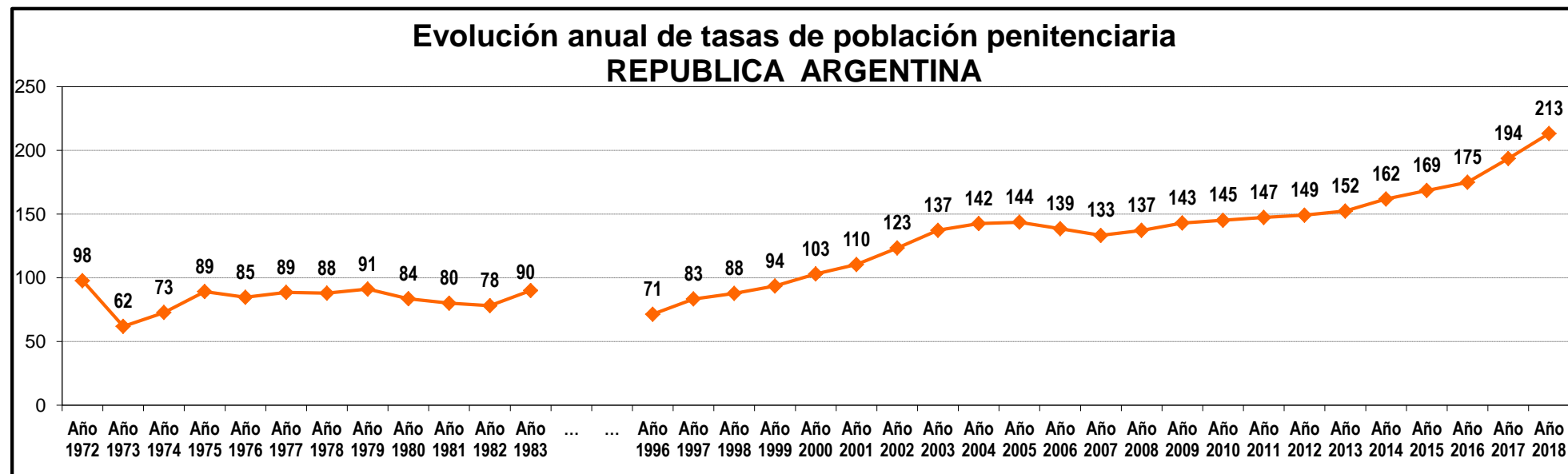
Evolución anual de la población penitenciaria - Cantidad de detenidos y tasas cada 100.000 habitantes

Año 1972		Año 1973		Año 1974		Año 1975		Año 1976		Año 1977		Año 1978		Año 1979		Año 1980		Año 1981		Año 1982		Año 1983			
V.Abs.	Tasa	V.Abs.	Tasa	V.Abs.	Tasa	V.Abs.	Tasa	V.Abs.	Tasa	V.Abs.	Tasa	V.Abs.	Tasa	V.Abs.	Tasa	V.Abs.	Tasa	V.Abs.	Tasa	V.Abs.	Tasa	V.Abs.	Tasa		
24.233	97,83	15.611	61,95	18.663	72,82	23.246	89,24	22.436	84,80	23.800	88,60	23.990	87,99	25.226	91,15	23.480	83,58	22.835	80,06	22.651	78,21	26.483	90,05		

Año 1996		Año 1997		Año 1998		Año 1999		Año 2000		Año 2001		Año 2002		Año 2003		Año 2004		Año 2005		Año 2006		Año 2007		Año 2008	
V.Abs.	Tasa	V.Abs.	Tasa	V.Abs.	Tasa	V.Abs.	Tasa	V.Abs.	Tasa	V.Abs.	Tasa	V.Abs.	Tasa	V.Abs.	Tasa	V.Abs.	Tasa	V.Abs.	Tasa	V.Abs.	Tasa	V.Abs.	Tasa	V.Abs.	Tasa
25.163	71,49	29.690	83,39	31.621	87,82	34.040	93,52	37.885	102,99	41.007	110,36	46.288	123,38	51.998	137,31	54.472	142,50	55.423	143,61	54.000	138,57	52.457	133,29	54.537	137,22

Año 2009		Año 2010		Año 2011		Año 2012		Año 2013		Año 2014		Año 2015		Año 2016		Año 2017		Año 2018	
V.Abs.	Tasa	V.Abs.	Tasa	V.Abs.	Tasa	V.Abs.	Tasa	V.Abs.	Tasa	V.Abs.	Tasa	V.Abs.	Tasa	V.Abs.	Tasa	V.Abs.	Tasa	V.Abs.	Tasa
57.403	143,03	59.227	145,21	60.789	147,33	62.263	149,19	64.288	152,33	69.060	161,85	72.693	168,54	76.261	174,95	85.283	193,63	94.883	213,25

Relevamiento basado en datos proporcionados por el Registro Nacional de Reincidencia, SPF y los servicios penitenciarios o policías provinciales.



ACLARACION: La estadística oficial sobre población penitenciaria (SNEEP) comenzó en el año 2002. De los años anteriores se recuperaron los datos de los libros publicados por el Registro Nacional de Reincidencia y también de los datos suministrados por los servicios penitenciarios federal y provinciales, sin embargo no se cuenta con datos de algunos años y/o provincias.

Nota: a partir del año 2010 se utilizaron las poblaciones publicadas por el Indec en el libro "Proyecciones provinciales de población por sexo y grupo de edad. 2010-2040 N° 36 Serie análisis demográfico"

CENSO PENITENCIARIO DE ARGENTINA - AÑO 2018
PROVINCIA Y UNIDAD SEGÚN SITUACIÓN LEGAL

JURISDICCIÓN	UNIDAD	CONDE- NADOS	PROCE- SADOS	OTROS	TOTAL POR UNIDAD	TOTAL PCIAL.
SPF Ciudad de Buenos Aires	SPF - COMPLEJO PENIT. FEDERAL DE LA CIUDAD DE BUENOS AIRES	391	1.439	0	1.830	1.853
	SPF - U.18 CASA DE PREEGRESO "DR. JOSE INGENIEROS"	1	0	0	1	
	SPF - U.21 CENTRO PENITENCIARIO DE ENFERMEDADES INFECCIOSAS	3	19	0	22	
SPF Buenos Aires	SPF - COMPLEJO PENITENCIARIO FEDERAL I -EZEIZA-	481	1.747	3	2.231	6.441
	SPF - COMPLEJO PENITENCIARIO FEDERAL II -MARCOS PAZ-	666	1.941	0	2.607	
	SPF - COMPLEJO PENITENCIARIO FEDERAL IV -EZEIZA- (Ex U3 y U27)	184	509	0	693	
	SPF - COMPLEJO FEDERAL PARA JÓVENES ADULTOS (ex U24,U26,CRD)¶	96	283	0	379	
	SPF - U.19 COLONIA PENAL DE EZEIZA	246	21	0	267	
	SPF - U.31 CENTRO FED. DE DETENCIÓN DE MUJERES	61	115	0	176	
	SPF - U.34 INSTITUTO PENAL FEDERAL "CAMPO DE MAYO"	11	77	0	88	
SPF Chaco	SPF - U. 7 PRISION REGIONAL DEL NORTE	228	164	0	392	571
	SPF - U.11 COLONIA PENAL DE PRESID. ROQUE SAENZ PEÑA	105	74	0	179	
SPF Chubut	SPF - U. 6 INSTITUTO DE SEGURIDAD Y RESOCIALIZACION	455	48	0	503	645
	SPF - U.14 CARCEL DE ESQUEL "SUBALC. ABEL R. MUÑOZ"	116	26	0	142	
SPF Formosa	SPF - U.10 CARCEL DE FORMOSA	44	69	0	113	113
SPF Jujuy	SPF - U. 8 INST.PEN.FED. "Ntra.Sra.del ROSARIO de RÍO BLANCO y PAYPAYÁ"	87	79	0	166	268
	SPF - U.22 CARCEL FEDERAL DE JUJUY	61	41	0	102	
SPF La Pampa	SPF - U. 4 COLONIA PENAL DE SANTA ROSA - LA PAMPA	502	52	0	554	709
	SPF - U.13 INST. CORREC. DE MUJ. "NTRA. SRA. DEL CARMEN"	48	31	0	79	
	SPF - U.25 INSTITUTO CORRECCIONAL ABIERTO DE GENERAL PICO	40	0	0	40	
	SPF - U.30 INSTITUTO DE JOVENES ADULTOS "DR. J. A. ALFONSIN"	25	11	0	36	
SPF Mendoza	SPF - COMPLEJO PENITENCIARIO FEDERAL VI -LUJAN DE CUYO-	9	272	0	281	281
SPF Misiones	SPF - U.17 COLONIA PENAL DE CANDELARIA	153	54	0	207	207
SPF Neuquén	SPF - COMPLEJO PENITENCIARIO FEDERAL V - SENILLOSA (en 2017 pasa a SPF)	507	19	0	526	526
SPF Río Negro	SPF - U. 5 COLONIA PENAL "SUBPREFECTO MIGUEL ROCHA"	265	54	0	319	631
	SPF - U.12 COLONIA PENAL DE VIEDMA	291	21	0	312	
SPF Salta	SPF - COMPLEJO PENIT. FEDERAL III - INSTITUTO FED. DE MUJERES	94	111	0	205	821
	SPF - COMPLEJO PENIT. FEDERAL III - INSTITUTO FED. DE VARONES	176	230	0	406	
	SPF - U.16 "SEÑOR Y VIRGEN DEL MILAGRO"	76	114	0	190	
	SPF - U.23 CARCEL FEDERAL DE SALTA	1	19	0	20	
SPF Santa Cruz	SPF - U.15 CARCEL DE RIO GALLEGOS	94	13	0	107	107
SPF Sgo.del Estero	SPF - U.35 INSTITUTO PENAL FEDERAL "COLONIA PINTO"	98	87	0	185	185
TOTAL SERVICIO PENITENCIARIO FEDERAL		5.615	7.740	3	13.358	13.358

JURISDICCIÓN	UNIDAD	CONDE- NADOS	PROCE- SADOS	OTROS	TOTAL POR UNIDAD	TOTAL PCIAL.
BUENOS AIRES	UNIDAD 1 - LISANDRO OLMOS	752	1.863	0	2.615	42.460
	UNIDAD 2 - SIERRA CHICA	1.433	502	0	1.935	
	UNIDAD 3 - SAN NICOLAS	281	481	9	771	
	UNIDAD 4 - BAHIA BLANCA	519	300	7	826	
	UNIDAD 5 - MERCEDES	498	766	0	1.264	
	UNIDAD 6 - DOLORES	377	444	12	833	
	UNIDAD 7 - AZUL	103	141	0	244	
	UNIDAD 8 - LOS HORNOS (MUJERES)	125	131	0	256	
	UNIDAD 9 - LA PLATA	744	1.066	29	1.839	
	UNIDAD 10 - MELCHOR ROMERO	164	1	1	166	
	UNIDAD 11 - BARADERO	196	8	0	204	
	UNIDAD 12 - JOAQUIN GORINA	157	2	0	159	
	UNIDAD 13 - JUNIN	574	528	0	1.102	
	UNIDAD 14 - GENERAL ALVEAR	119	8	0	127	
	UNIDAD 15 - MAR DEL PLATA (BATAN)	751	545	0	1.296	
	UNIDAD 16 - JUNIN	166	2	0	168	
	UNIDAD 17 - URDAMPILLETA	594	186	0	780	
	UNIDAD 18 - JOAQUIN GORINA	528	52	3	583	
	UNIDAD 19 - SAAVEDRA	602	233	0	835	
	UNIDAD 20 - TRENQUEN LAUQUEN	80	51	2	133	
	UNIDAD 21 - CAMPANA	609	855	1	1.465	
	UNIDAD 22 - HO.G.A.M.	28	34	0	62	
	UNIDAD 23 - FLORENCIO VARELA	584	885	0	1.469	
	UNIDAD 24 - FLORENCIO VARELA	307	1.147	1	1.455	
	UNIDAD 25 - LISANDRO OLMOS	83	141	0	224	
	UNIDAD 26 - LISANDRO OLMOS	173	102	0	275	
	UNIDAD 27 - SIERRA CHICA	180	5	0	185	
	UNIDAD 28 - MAGDALENA	510	756	0	1.266	
	UNIDAD 29 - MELCHOR ROMERO	0	0	14	14	
	UNIDAD 30 - GENERAL ALVEAR	1.359	556	0	1.915	
	UNIDAD 31 - FLORENCIO VARELA	348	651	0	999	
	UNIDAD 32 - FLORENCIO VARELA	290	708	0	998	
	UNIDAD 33 - LOS HORNOS (MUJERES)	103	151	5	259	
	UNIDAD 34 - MELCHOR ROMERO	123	189	154	466	
	UNIDAD 35 - MAGDALENA	631	715	0	1.346	
	UNIDAD 36 - MAGDALENA	695	64	0	759	
	UNIDAD 37 - BARKER	737	152	0	889	
	UNIDAD 38 - SIERRA CHICA	746	105	11	862	
	UNIDAD 39 - ITUZAINGÓ	334	350	1	685	
	UNIDAD 40 - LOMAS DE ZAMORA	351	573	0	924	
	UNIDAD 41 - CAMPANA	742	85	0	827	
	UNIDAD 42 - FLORENCIO VARELA	971	201	3	1.175	
	UNIDAD 43 - GONZALEZ CATAN	235	535	52	822	
	UNIDAD 45 - MELCHOR ROMERO	230	322	10	562	
	UNIDAD 46 - SAN MARTIN	350	570	0	920	
	UNIDAD 47 - SAN ISIDRO	377	406	0	783	
	UNIDAD 48 - SAN MARTIN	758	224	0	982	
	UNIDAD 50 - MAR DEL PLATA	44	62	0	106	
	UNIDAD 51 - MAGDALENA (MUJERES)	120	126	0	246	
	UNIDAD 52 - AZUL	66	67	0	133	
	UNIDAD 54 - FLORENCIO VARELA	303	311	0	614	
	ALCAIDIA DEPARTAMENTAL AVELLANEDA	0	131	0	131	
	ALCAIDIA DEPARTAMENTAL JOSE C. PAZ (EX U.55)	2	57	0	59	
	ALCAIDIA DEPARTAMENTAL LA PLATA II	1	53	0	54	
ALCAIDIA DEPARTAMENTAL LA PLATA III	4	224	0	228		
ALCAIDIA DEPARTAMENTAL LOMAS DE ZAMORA	4	174	0	178		
ALCAIDIA DEPARTAMENTAL ROBERTO PETTINATO	3	84	42	129		
ALCAIDIA DEPARTAMENTAL SAN MARTIN	4	180	0	184		
ALCAIDIA PENITENCIARIA BATAN (EX U.44)	66	333	108	507		
ALCAIDIA PENITENCIARIA JUNIN (EX U.49)	484	531	19	1.034		
ALCAIDIA PENITENCIARIA MALVINAS ARGENTINAS (EX U.53)	4	37	10	51		
ALCAIDIA PENITENCIARIA VIRREY DEL PINO (EX U.56)	0	82	0	82		
TOTAL PROVINCIAL		21.722	20.244	494	42.460	

JURISDICCIÓN	UNIDAD	CONDE- NADOS	PROCE- SADOS	OTROS	TOTAL POR UNIDAD	TOTAL PCIAL.
CATAMARCA	UNIDAD PENITENCIARIA MASCULINA	370	166	0	536	555
	UNIDAD PENITENCIARIA FEMENINA	14	5	0	19	
CHACO	CASA DE PREGRESO "SAN MAXIMILIANO KOLBE"	11	0	0	11	1.319
	CENTRO TRANSITORIO DE DETENCION - BARRANQUERAS	41	6	0	47	
	COMPLEJO PENITENCIARIO II PCIA. ROQUE SAENZ PEÑA	379	94	1	474	
	DIVISION ALCAIDIA RESISTENCIA	483	33	4	520	
	DIVISION ALCAIDIA DE MUJERES	22	7	0	29	
	DIVISION ALCAIDIA INTERIOR CHARATA	57	3	0	60	
	DIVISION ALCAIDIA INTERIOR GRAL. SAN MARTIN	66	2	0	68	
	DIVISION ALCAIDIA INTERIOR JUAN JOSE CASTELLI	31	0	0	31	
	DIVISION ALCAIDIA INTERIOR VILLA ANGELA	77	2	0	79	
CHUBUT	INSTITUTO PENITENCIARIO PROVINCIAL N° 1	69	1	0	70	510
	U.R. COMODORO RIVADAVIA - ALCAIDIA POLICIAL	55	46	0	101	
	U.R. COMODORO RIVADAVIA - COMISARIA 2ª	3	6	0	9	
	U.R. COMODORO RIVADAVIA - COMISARIA 4ª	3	2	0	5	
	U.R. COMODORO RIVADAVIA - COMISARIA 6ª	4	2	0	6	
	U.R. COMODORO RIVADAVIA - COMISARIA 7ª	8	11	0	19	
	U.R. COMODORO RIVADAVIA - COMISARIA DISTRITO CAMARONES	0	1	0	1	
	U.R. COMODORO RIVADAVIA - COMISARIA DISTRITO MOSCONI	1	2	0	3	
	U.R. COMODORO RIVADAVIA - COMISARIA DISTRITO RADA TILLY	1	1	0	2	
	U.R. COMODORO RIVADAVIA - COMISARIA DISTRITO RIO MAYO	2	0	0	2	
	U.R. COMODORO RIVADAVIA - COMISARIA DISTRITO SARMIENTO	3	3	0	6	
	U.R. COMODORO RIVADAVIA - COMISARIA DTTO. RICARDO ROJAS	0	1	0	1	
	U.R. TRELEW - ALCAIDIA POLICIAL	47	20	0	67	
	U.R. TRELEW - CENTRO DE DETENCION	38	17	0	55	
	U.R. TRELEW - COMISARIA DISTRITO 1ª	2	15	0	17	
	U.R. TRELEW - COMISARIA DISTRITO 2ª	5	10	0	15	
	U.R. TRELEW - COMISARIA DISTRITO 4ª	2	8	0	10	
	U.R. TRELEW - COMISARIA DISTRITO DOLAVON	0	2	0	2	
	U.R. ESQUEL - COMISARIA DISTRITO 1ª	8	4	0	12	
	U.R. ESQUEL - COMISARIA DISTRITO 2ª	18	5	0	23	
	U.R. ESQUEL - COMISARIA DISTRITO CUSHAMEN	5	0	1	6	
	U.R. ESQUEL - COMISARIA DISTRITO EL MAITEN	4	0	0	4	
	U.R. ESQUEL - COMISARIA DISTRITO JOSE DE SAN MARTIN	6	6	0	12	
	U.R. ESQUEL - COMISARIA DISTRITO LAGO PUELO	2	0	0	2	
	U.R. ESQUEL - COMISARIA DISTRITO TLEVELIN	4	0	0	4	
	U.R. PUERTO MADRYN - COMISARIA DISTRITO 1ª	10	5	0	15	
	U.R. PUERTO MADRYN - COMISARIA DISTRITO 2ª	10	9	0	19	
	U.R. PUERTO MADRYN - COMISARIA DISTRITO 3ª	9	5	0	14	
	U.R. PUERTO MADRYN - COMISARIA DISTRITO 4ª	3	4	0	7	
	U.R. PUERTO MADRYN - COMISARIA DISTRITO TELSEN	1	0	0	1	

JURISDICCIÓN	UNIDAD	CONDE- NADOS	PROCE- SADOS	OTROS	TOTAL POR UNIDAD	TOTAL PCIAL.
CÓRDOBA	COMPLEJO CARCELARIO N° 1 CENTRO de OBSERVACIÓN Y DIAGNOSTICO	47	15	0	62	9.205
	COMPLEJO CARCELARIO N° 1 MODULO M.D.1	7	1.295	0	1.302	
	COMPLEJO CARCELARIO N° 1 MODULO M.D.2	773	128	0	901	
	COMPLEJO CARCELARIO N° 1 MODULO M.X.1	12	1.083	0	1.095	
	COMPLEJO CARCELARIO N° 1 MODULO M.X.2	0	1.076	0	1.076	
	COMPLEJO CARCELARIO N° 2 MODULO 1 (CRUZ DEL EJE)	908	20	0	928	
	COMPLEJO CARCELARIO N° 2 MODULO 2 (CRUZ DEL EJE)	557	345	0	902	
	COMPLEJO CARCELARIO N° 2 CENTRO DE REGIMEN MAXIMA SEGURIDAD	20	0	0	20	
	ESTABLECIMIENTO PENITENCIARIO N° 3 (CORRECCIONAL DE MUJERES)	78	275	0	353	
	ESTABLECIMIENTO PENITENCIARIO N° 4 (MONTE CRISTO)	111	0	0	111	
	ESTABLECIMIENTO PENITENCIARIO N° 5 (VILLA MARIA)	391	588	0	979	
	ESTABLECIMIENTO PENITENCIARIO N° 6 (RIO CUARTO)	337	367	0	704	
	ESTABLECIMIENTO PENITENCIARIO N° 7 (SAN FRANCISCO)	225	160	0	385	
	ESTABLECIMIENTO PENITENCIARIO N° 8 (VILLA DOLORES)	234	153	0	387	
CORRIENTES	UNIDAD N° 1 "PENAL DE LA CAPITAL"	614	0	0	614	1.324
	UNIDAD N° 3 "INSTITUTO PELLETIER"	23	14	10	47	
	UNIDAD N° 4 "GRANJA YATAY"	56	0	0	56	
	UNIDAD N° 6 CARCEL PARA PROCESADOS "GRAL.SAN MARTIN"	0	395	0	395	
	UNIDAD N° 7 CARCEL DE PROCESADOS VARONES "SAN LUIS DEL PALMAR"	8	15	0	23	
	UNIDAD N° 8 CARCEL DE PROCESADOS VARONES "GOYA"	0	52	0	52	
	UNIDAD N° 9 PENAL DE PASO DE LOS LIBRES	43	0	0	43	
	UNIDAD N°10 AREA DE SEG. HOSPITAL SALUD MENTAL "SAN FCO.DE ASIS"	5	10	32	47	
	UNIDAD N°11 CARCEL DE PROCESADOS VARONES	0	47	0	47	
ENTRE RIOS	UNIDAD PENAL N° 1 PARANA	767	156	3	926	2.486
	UNIDAD PENAL N° 2 GUALEGUAYCHU	150	61	0	211	
	UNIDAD PENAL N° 3 CONCORDIA	222	70	0	292	
	UNIDAD PENAL N° 4 CONCEPCION DEL URUGUAY	232	78	0	310	
	UNIDAD PENAL N° 5 VICTORIA	118	15	0	133	
	UNIDAD PENAL N° 6 CONCEPCION ARENAL FEMENINA	35	50	0	85	
	UNIDAD PENAL N° 7 GUALEGUAY	167	22	0	189	
	UNIDAD PENAL N° 8 NEUROPSIQUIATRICO - FEDERAL	74	7	4	85	
	UNIDAD PENAL N° 9 COLONIA PENAL	231	24	0	255	
FORMOSA	UNIDAD PENIT.PROVINCIAL N°1 (EX ALCAIDIA POLICIAL DE VARONES)	67	175	5	247	700
	UNIDAD PENIT.PROVINCIAL N°2 (EX ALCAIDIA POLICIAL DE MUJERES)	9	42	0	51	
	UNIDAD PENIT.PROVINCIAL N°3 (EX ALCAIDIA POL. MIXTA LAS LOMITAS)	47	74	1	122	
	UNIDAD PENIT.PROVINCIAL N°4 (EX ALCAIDIA POLICIAL DE CLORINDA)	4	45	0	49	
	UNIDAD PENIT.PROVINCIAL N°5 (EX CENTRO DE DETENCION CLORINDA)	125	30	0	155	
	UNIDAD PENIT.PROVINCIAL N°6 DE CUMPLIMIENTO DE PENA	72	0	4	76	
JUJUY	ESTABLECIMIENTO PENITENCIARIO N° 1 - VILLA GORRITI	352	119	0	471	880
	ESTABLECIMIENTO PENITENCIARIO N° 2 - JOVENES	6	30	0	36	
	ESTABLECIMIENTO PENITENCIARIO N° 3 - MUJERES	20	21	0	41	
	ESTABLECIMIENTO PENITENCIARIO N° 4 - MAYORES	11	9	0	20	
	ESTABLECIMIENTO PENITENCIARIO N° 5 - CENTRO REINSERCIÓN SOCIAL	19	0	0	19	
	ESTABLECIMIENTO PENITENCIARIO N° 7	163	130	0	293	

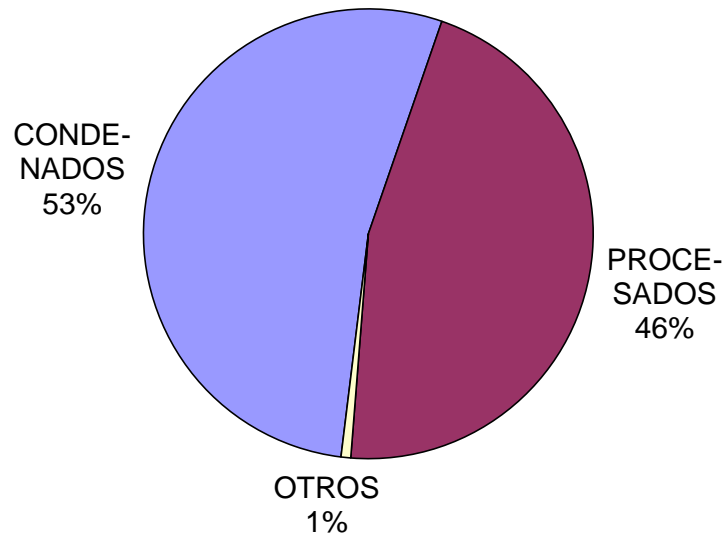
JURISDICCIÓN	UNIDAD	CONDE- NADOS	PROCE- SADOS	OTROS	TOTAL POR UNIDAD	TOTAL PCIAL.
LA PAMPA	U.R.I - ALCAIDIA DE SANTA ROSA	51	38	0	89	309
	U.R.I - COMISARIA SECCIONAL 1ª	3	6	0	9	
	U.R.I - COMISARIA SECCIONAL 2º	4	2	0	6	
	U.R.I - COMISARIA SECCIONAL 3ª	0	1	10	11	
	U.R.I - COMISARIA SECCIONAL 6ª DE MUJERES	0	4	0	4	
	U.R.I - COMISARIA DEPARTAMENTAL CATRILO	4	0	0	4	
	U.R.I - COMISARIA DEPARTAMENTAL EDUARDO CASTEX	2	3	0	5	
	U.R.I - COMISARIA DEPARTAMENTAL MACACHIN	4	1	0	5	
	U.R.I - COMISARIA DEPARTAMENTAL TELEN	3	0	0	3	
	U.R.I - COMISARIA DEPARTAMENTAL TOAY	2	4	0	6	
	U.R.I - COMISARIA DEPARTAMENTAL VICTORICA	6	0	0	6	
	U.R.I - COMISARIA DEPARTAMENTAL WINIFREDA	6	0	0	6	
	U.R.I - DELEGACION POLICIAL NORTE	1	0	0	1	
	U.R.I - DELEGACION POLICIAL SUR	0	2	0	2	
	U.R.I - SUBCOMISARIA ANGUIL	3	0	0	3	
	U.R.II - (ALCAIDIA, COMISARIA 2 Y 3º, TRENEL, QUEMU, ALVEAR, REALICO, LUIGGI, CALEUFU-PARERA)	68	55	0	123	
U.R.III - ALCAIDIA DE GENERAL ACHA	15	11	0	26		
LA RIOJA	SERVICIO PENITENCIARIO PROVINCIAL DE LA RIOJA	245	118	8	371	371
MENDOZA	COMPLEJO PENITENCIARIO Nº I "BOULOGNE SUR MER"	880	259	0	1.139	4.648
	COMPLEJO PENITENCIARIO Nº II "SAN FELIPE"	233	886	0	1.119	
	COMPLEJO PENITENCIARIO Nº III "ALMAFUERTE"	1.484	13	0	1.497	
	COMPLEJO PENITENCIARIO Nº IV "SAN RAFAEL"	363	126	0	489	
	UNIDAD Nº III - CARCEL DE MUJERES - "EL BORBOLLÓN"	62	30	0	92	
	UNIDAD Nº IV - COLONIA Y GRANJA "VITTALE NOCERA"	41	0	0	41	
	UNIDAD Nº V - COLONIA Y GRANJA PENAL "SIXTO SEGURA"	25	0	0	25	
	UNIDAD Nº VI - JOVENES ADULTOS	84	108	0	192	
	UNIDAD Nº VII - AGUA DE LAS AVISPAS - MUJERES	0	21	0	21	
	ALCAIDIA Nº 2 - REGIMEN ABIERTO DE MUJERES	15	2	0	17	
	ALCAIDIA Nº 3 - TUNUYAN	0	5	0	5	
	ALCAIDIA Nº 4 - SALA JUDICIAL HTAL.CENTRAL DE MENDOZA	1	2	0	3	
	ALCAIDIA Nº 5 - HOSPITAL EL SAUCE	2	1	0	3	
	ALCAIDIA Nº 6 - SEMILIBERTAD	5	0	0	5	
MISIONES	UNIDAD PENITENCIARIA I - LORETO	242	44	42	328	1.565
	UNIDAD PENITENCIARIA II - OBERA	253	24	0	277	
	UNIDAD PENITENCIARIA III - ELDORADO	206	115	0	321	
	UNIDAD PENITENCIARIA IV - INST.CORRECCIONAL MENORES VARONES	16	47	0	63	
	UNIDAD PENITENCIARIA V - INST.CORRECCIONAL DE MUJERES	31	24	0	55	
	UNIDAD PENITENCIARIA V ANEXO - ALCAIDIA DE MUJERES	6	4	6	16	
	UNIDAD PENITENCIARIA VI - INST.ENCAUSADOS Y PROCESADOS POSADAS	7	186	0	193	
	UNIDAD PENITENCIARIA VI ANEXO INST.ENCAUSADOS Y PROC.POSADAS	3	19	0	22	
	UNIDAD PENITENCIARIA VI ANEXO XIV POSADAS	5	17	0	22	
	UNIDAD PENITENCIARIA VII - PUERTO RICO	12	101	0	113	
	UNIDAD PENITENCIARIA VIII - CERRO AZUL	17	138	0	155	

JURISDICCIÓN	UNIDAD	CONDE- NADOS	PROCE- SADOS	OTROS	TOTAL POR UNIDAD	TOTAL PCIAL.
NEUQUEN	CENTRO DE ALOJAMIENTO DE DETENIDOS SAN MARTIN DE LOS ANDES	16	1	0	17	509
	UNIDAD DE DETENCIÓN 11 - PARQUE INDUSTRIAL NEUQUEN	230	4	0	234	
	UNIDAD DE DETENCIÓN 12 - NEUQUEN	45	1	0	46	
	UNIDAD DE DETENCIÓN 16 - MUJERES	7	0	0	7	
	UNIDAD DE DETENCIÓN 21 - CUTRAL CO	43	1	0	44	
	UNIDAD DE DETENCIÓN 22 - PARQUE INDUSTRIAL CUTRAL CO	38	4	0	42	
	UNIDAD DE DETENCIÓN 31 - ZAPALA	18	0	0	18	
	UNIDAD DE DETENCIÓN 32 - PARQUE INDUSTRIAL ZAPALA	21	1	0	22	
	UNIDAD DE DETENCIÓN 41 - JUNIN DE LOS ANDES	27	3	0	30	
	UNIDAD DE DETENCIÓN 51 - CHOS MALAL	13	1	0	14	
	UNIDADES DE ORDEN PÚBLICO (COMISARÍAS-ALCAIDIAS)	7	28	0	35	
RIO NEGRO	ESTABLEC. DE EJECUCIÓN PENAL N° 1 VIEDMA	190	26	0	216	934
	ESTABLEC. DE EJECUCION PENAL N° 2 GRAL ROCA	322	20	0	342	
	ESTABLEC. DE EJECUCION PENAL N° 3 BARILOCHE	89	32	0	121	
	ESTABLEC. DE EJECUCIÓN PENAL N° 5 CIPOLLETTI	197	7	0	204	
	ESTABLEC. DE ENCAUSADOS N° 6 CHOELE CHOEL	23	7	0	30	
	ESTABLEC. DE REGIMEN ABIERTO N° 7 POMONA	21	0	0	21	
SALTA	ALCAIDIA GENERAL N° 1 - SALTA	31	622	0	653	3.266
	ALCAIDIA N° 2 - TARTAGAL	28	47	0	75	
	UNIDAD CARCELARIA N° 1 DE SALTA	1.183	134	25	1.342	
	UNIDAD CARCELARIA N° 2 DE METAN	62	69	0	131	
	UNIDAD CARCELARIA N° 3 DE ORAN	381	127	0	508	
	UNIDAD CARCELARIA N° 4 DE MUJERES	81	40	1	122	
	UNIDAD CARCELARIA N° 5 DE TARTAGAL	295	16	0	311	
	UNIDAD CARCELARIA N° 6 DE ROSARIO DE LERMA-GRANJA PENAL	23	0	0	23	
	UNIDAD CARCELARIA N° 7 CERRILLOS - GRANJA	69	0	0	69	
	UNIDAD CARCELARIA N° 9 MUJERES - ORAN	26	6	0	32	
SAN JUAN	SERVICIO PENITENCIARIO PROVINCIAL "CRIO. GRAL. ANTONIO GIGLIO"	1.010	547	0	1.557	1.557
SAN LUIS	COMPLEJO PENITENCIARIO PROVINCIAL - UNIDAD 1 PENADOS	178	0	0	178	788
	COMPLEJO PENITENCIARIO PROVINCIAL - UNIDAD 2 PROCESADOS	0	348	0	348	
	COMPLEJO PENITENCIARIO PROVINCIAL - UNIDAD 3 JOVENES ADULTOS	1	42	0	43	
	COMPLEJO PENITENCIARIO PROVINCIAL - UNIDAD 4 CARCEL MUJERES	16	27	0	43	
	COMPLEJO PENITENCIARIO II - MAXIMA AMPLITUD "PAMPA DE SALINAS"	175	1	0	176	


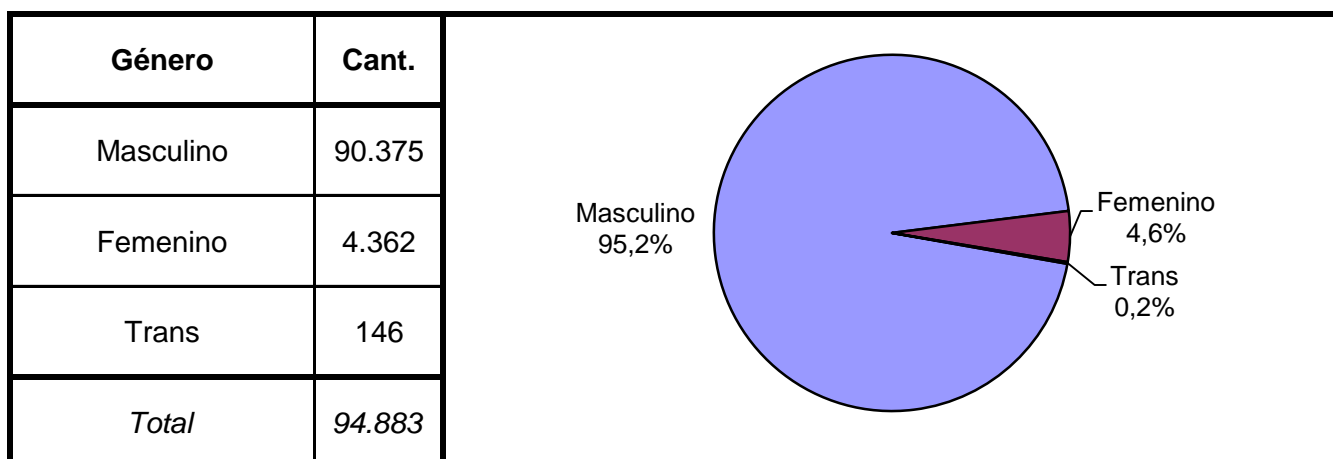
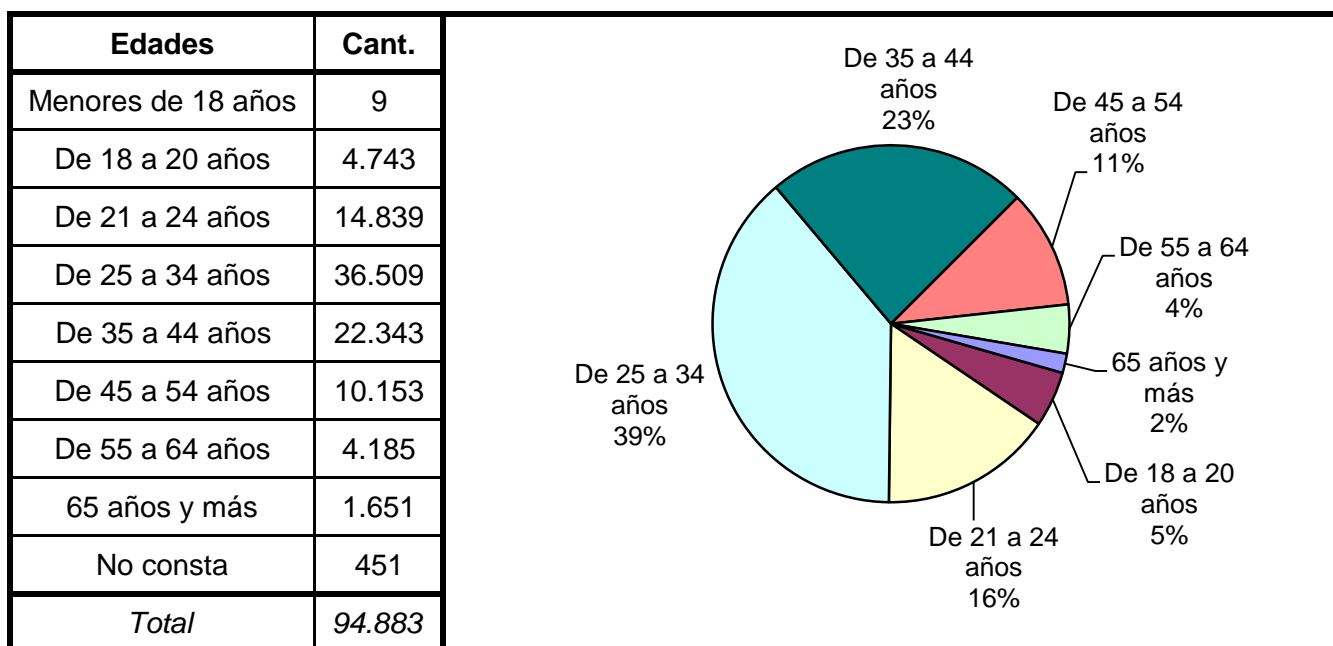
JURISDICCIÓN	UNIDAD	CONDE- NADOS	PROCE- SADOS	OTROS	TOTAL POR UNIDAD	TOTAL PCIAL.
SANTA CRUZ	UNIDAD PENITENCIARIA N° 1 PICO TRUNCADO	57	11	0	68	410
	UNIDAD PENITENCIARIA N° 2	26	14	0	40	
	MODULO PENITENCIARIO N° 5	6	12	0	18	
	MODULO PENITENCIARIO N° 6	13	6	0	19	
	ALCAIDIA PENITENCIARIA RIO GALLEGOS	19	11	0	30	
	ALCAIDIA PENITENCIARIA CALETA OLIVIA	11	10	0	21	
	ALCAIDIA PENITENCIARIA DE MUJERES	5	4	0	9	
	ALCAIDIA PENITENCIARIA EL CALAFATE	11	8	0	19	
	ALCAIDIA PENITENCIARIA PUERTO DESEADO	12	6	0	18	
	ALCAIDIA PENITENCIARIA PUERTO SAN JULIAN	16	1	0	17	
	COMISARIA SECCIONAL 1ª - PICO TRUNCADO	2	10	0	12	
	COMISARIA SECCIONAL 2ª - PICO TRUNCADO	5	11	0	16	
	COMISARIA SECCIONAL 2ª - PUERTO SAN JULIAN	9	2	0	11	
	COMISARIA SECCIONAL 2ª - RIO GALLEGOS	1	8	0	9	
	COMISARIA SECCIONAL 4ª - RIO GALLEGOS	0	0	3	3	
	COMISARIA YACIMIENTO RIO TURBIO	10	2	0	12	
	COMISARIA 28 DE NOVIEMBRE	5	1	0	6	
	COMISARIA GOBERNADOR GREGORES	0	2	1	3	
	COMISARIA PERITO MORENO	1	2	0	3	
	COMISARIA PUERTO SANTA CRUZ	5	5	0	10	
	COMISARIA SECCIONAL 2º - LAS HERAS	9	2	0	11	
	COMISARIA SECCIONAL 1º - CALETA OLIVIA	0	1	0	1	
	COMISARIA SECCIONAL 3º - CALETA OLIVIA	9	4	0	13	
	COMISARIA SECCIONAL 4º - CALETA OLIVIA	6	9	0	15	
COMISARIA SECCIONAL 5º - CALETA OLIVIA	9	11	0	20		
COMISARIA SECCIONAL 1º - PIEDRA BUENA	3	0	0	3		
COMISARIA SECCIONAL 2º - PIEDRA BUENA	1	2	0	3		
SANTA FE	UNIDAD N° 1 INSTITUTO CORREC. MODELO DR.TABARE - CORONDA	947	684	0	1.631	5.759
	UNIDAD N° 2 INSTITUTO DE DETENCION DE LA CAPITAL	619	432	0	1.051	
	UNIDAD N° 3 INSTITUTO DE DETENCION DE ROSARIO	192	61	0	253	
	UNIDAD N° 4 INSTITUTO DE RECUPERACION DE MUJERES DE SANTA FE	31	22	0	53	
	UNIDAD N° 5 INSTITUTO DE RECUPERACION DE MUJERES DE ROSARIO	48	106	0	154	
	UNIDAD N° 6 INSTITUTO PENITENCIARIO DE ROSARIO	300	205	0	505	
	UNIDAD N° 9 COLONIA PENAL	14	0	0	14	
	UNIDAD N°10 PENAL DE SANTA FELICIA	128	16	0	144	
	UNIDAD N°11 COMPLEJO PENITENCIARIO DE PIÑERO	826	808	0	1.634	
	UNIDAD N°16 CORRECCIONAL DE ROSARIO	201	119	0	320	
	SANTIAGO DEL ESTERO	UNIDAD PENAL N° 1 (PENAL DE VARONES)	322	23	0	
UNIDAD PENAL N° 2 (PENAL DE MUJERES)		20	36	0	56	
UNIDAD PENAL N° 3 (PENAL ABIERTO DE COLONIA PINTO)		77	0	0	77	

JURISDICCIÓN	UNIDAD	CONDE- NADOS	PROCE- SADOS	OTROS	TOTAL POR UNIDAD	TOTAL PCIAL.
TIERRA DEL FUEGO	ALCAIDIA CENTRAL (USHUAIA)	29	26	0	55	191
	ALCAIDIA FEMENINA	3	7	0	10	
	ANEXO I	20	5	0	25	
	ANEXO II	12	2	0	14	
	UNIDAD DE DETENCION N° 1 RIO GRANDE	63	24	0	87	
TUCUMÁN	UNIDAD N° 1 - PENADOS	391	0	0	391	1.301
	UNIDAD N° 2 - PROCESADOS	0	198	0	198	
	UNIDAD N° 3 - ENCAUSADOS CONCEPCIÓN	207	95	0	302	
	UNIDAD N° 4 - INSTITUTO DE REHABILITACION FEMENINO "SANTA ESTER"	18	25	0	43	
	UNIDAD N° 5 - JOVENES ADULTOS	16	103	0	119	
	UNIDAD N° 6 - INSTITUTOS PENALES	24	12	0	36	
	UNIDAD N° 9 - MÁXIMA SEGURIDAD	30	10	0	40	
	UNIDAD N°10 - DETENIDOS FEDERALES	12	160	0	172	
TOTAL PAIS		50.628	43.597	658	94.883	94.883

TOTAL REPUBLICA ARGENTINA
Población detenida según situación legal
Diciembre 2018



SNEEP 2018 - REPUBLICA ARGENTINA

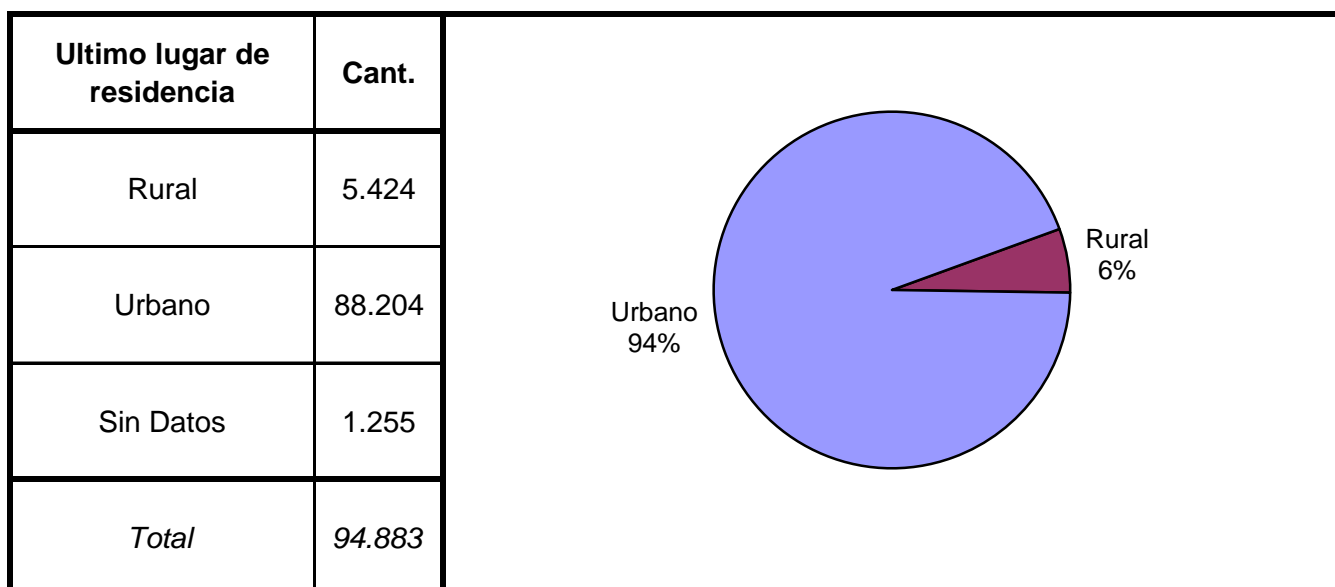
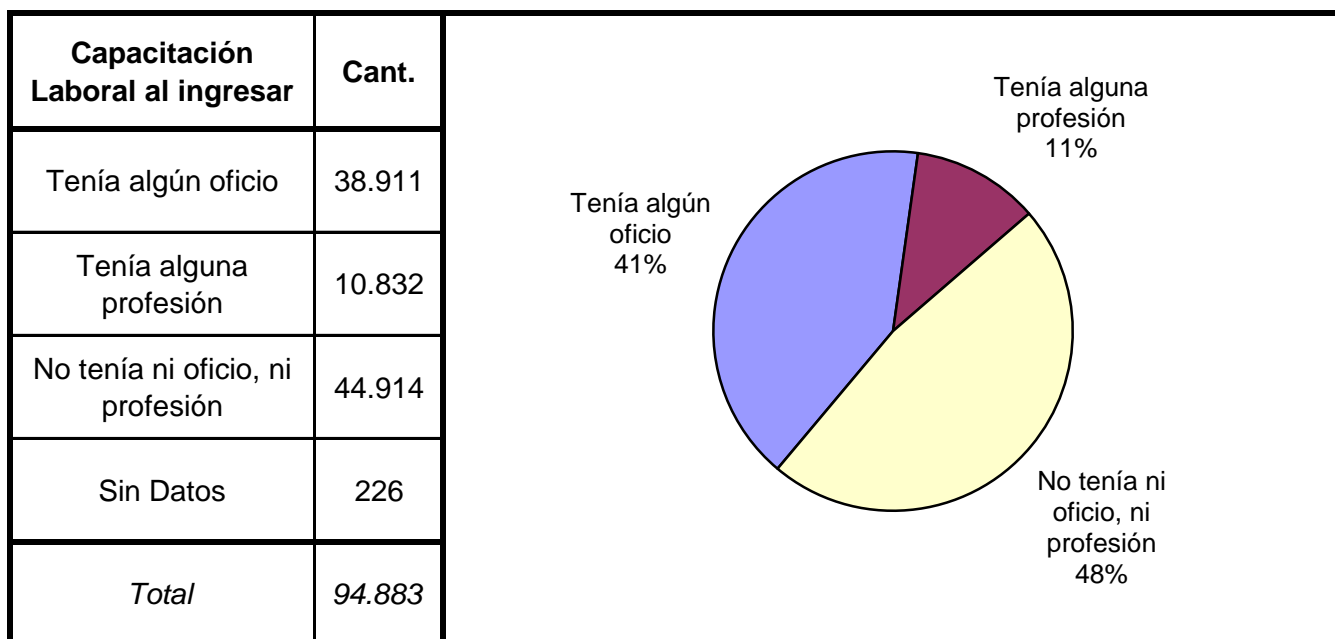
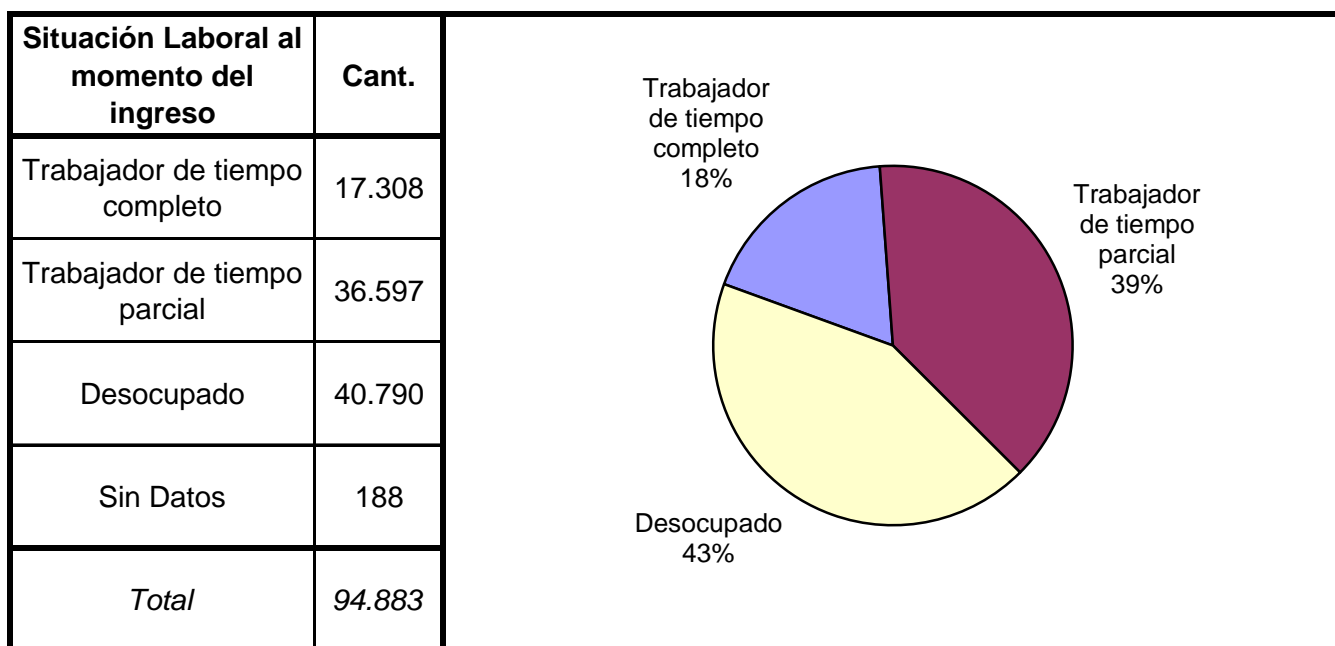


Estado Civil	Cant.
Soltero	74.965
Casado	7.866
Viudo	775
Separado o Divorciado	1.585
Separado de Hecho	333
Concubino	9.194
Sin datos	165
<i>Total</i>	<i>94.883</i>

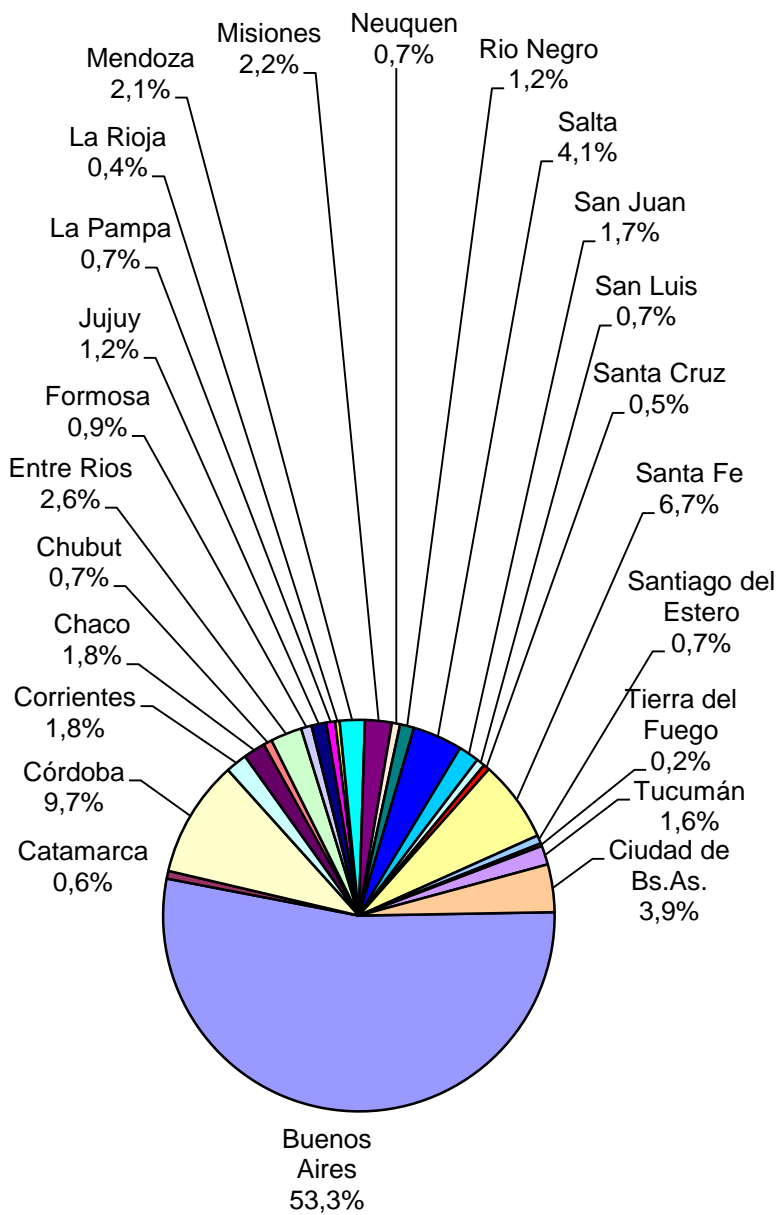
Detailed description of the pie chart: The chart is divided into seven segments. The largest segment, 'Soltero', is dark purple and represents 79.1%. The next largest is 'Concubino' in red, at 9.7%. 'Casado' is a light blue segment at 8.3%. 'Separado de Hecho' is a small teal segment at 0.4%. 'Separado o Divorciado' is a small orange segment at 1.7%. 'Viudo' is a small yellow segment at 0.8%. A very thin white segment represents 'Sin datos' at 0.1%.

Nivel de Instrucción	Cant.
Ninguno	6.826
Primario Incompleto	24.596
Primario Completo	32.159
Secundario Incomp.	19.564
Secundario Comp.	8.818
Terciario Incompleto	402
Terciario Completo	573
Universitario Incomp.	750
Universitario Comp.	347
Sin datos	848
<i>Total</i>	<i>94.883</i>

Detailed description of the pie chart: The chart is divided into eight segments. The largest segment, 'Primario Completo', is yellow and represents 34%. 'Primario Incompleto' is a light blue segment at 26%. 'Secundario Incomp.' is a teal segment at 21%. 'Secundario Comp.' is a cyan segment at 10%. 'Ninguno' is a small white segment at 7%. 'Terciario/Univers.' is a small red segment at 2%. A very thin white segment represents 'Sin datos' at 0.1%.



Ultima provincia de residencia	Cant.
Buenos Aires	48.077
Catamarca	579
Córdoba	8.725
Corrientes	1.600
Chaco	1.636
Chubut	640
Entre Rios	2.336
Formosa	785
Jujuy	1.105
La Pampa	662
La Rioja	329
Mendoza	1.864
Misiones	1.995
Neuquen	613
Rio Negro	1.047
Salta	3.705
San Juan	1.523
San Luis	634
Santa Cruz	461
Santa Fe	6.074
Santiago del Estero	620
Tierra del Fuego	211
Tucumán	1.414
Ciudad de Bs.As.	3.552
Sin datos	4.696
<i>Total</i>	<i>94.883</i>



Jurisdicción Judicial	Cant.
Provincial	79.775
Nacional	6.141
Federal	8.867
Justicia de CABA	69
Sin Datos	31
<i>Total</i>	<i>94.883</i>

A pie chart illustrating the distribution of cases across different judicial jurisdictions. The largest slice is Provincial at 84%, followed by Federal at 9%, Nacional at 7%, and a very small slice for Sin Datos at 1%.

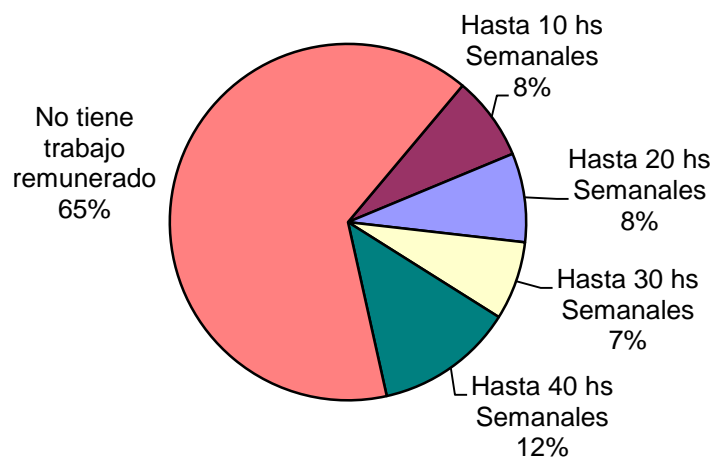
Situación Legal	Cant.
Condenado	50.628
Procesado	43.597
Contraventor	4
Inimputable	288
Otra	366
Sin datos	0
<i>Total</i>	<i>94.883</i>

A pie chart showing the legal status of the cases. The majority are 'Condenado' (53%) and 'Procesado' (46%), with a small 'Otra' category at 1%.

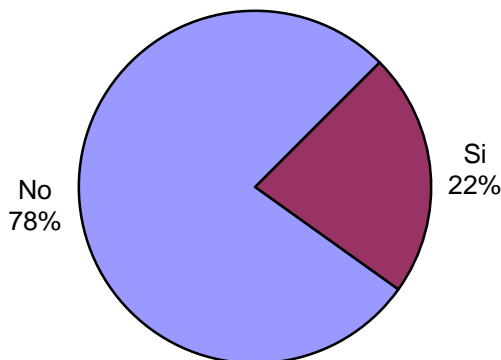
Establecimiento de Procedencia	Cant.
Ingreso Directo	16.182
Derivación de otro Establec. de Ejecución Penal	42.374
Derivación de una Institución Policial	34.519
Derivación de Prefectura o Gendarmería	1.639
Sin datos	169
<i>Total</i>	<i>94.883</i>

A pie chart detailing the origin of the cases. The largest group is 'Derivación de otro Establec. de Ejecución Penal' at 45%, followed by 'Derivación de una Institución Policial' at 36%, 'Ingreso Directo' at 17%, and 'Derivación de Prefectura o Gendarmería' at 2%.

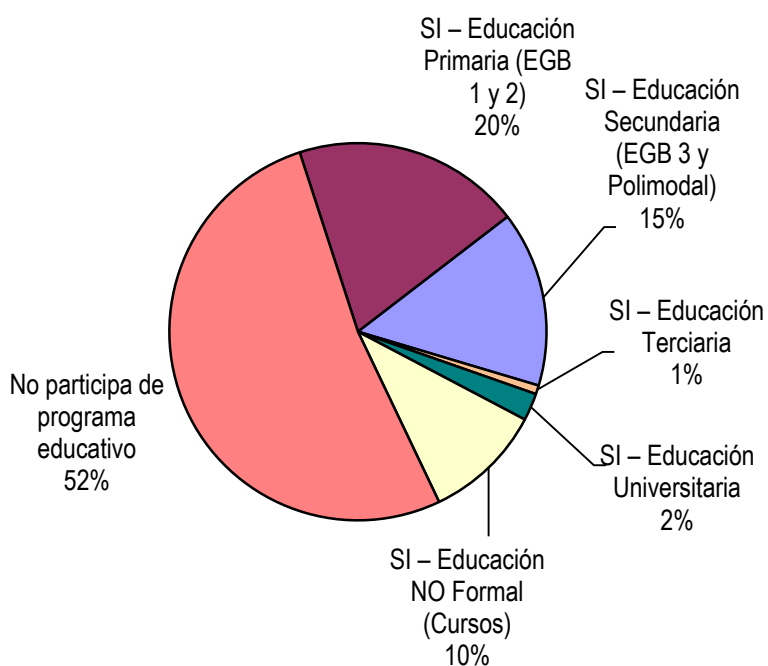
Trabajo remunerado	Cant.
Hasta 10 hs Semanales	7.003
Hasta 20 hs Semanales	7.402
Hasta 30 hs Semanales	6.542
Hasta 40 hs Semanales	11.532
No tiene trabajo remunerado	59.275
Sin datos	3.129
<i>Total</i>	<i>94.883</i>



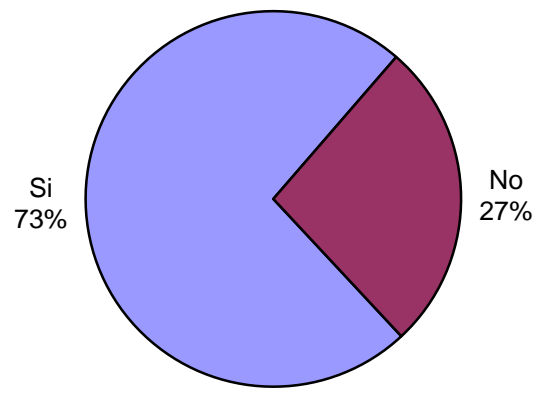
Participó de algún Programa de Capacit. Laboral?	Cant.
Si	21.110
No	73.230
Sin Datos	543
<i>Total</i>	<i>94.883</i>



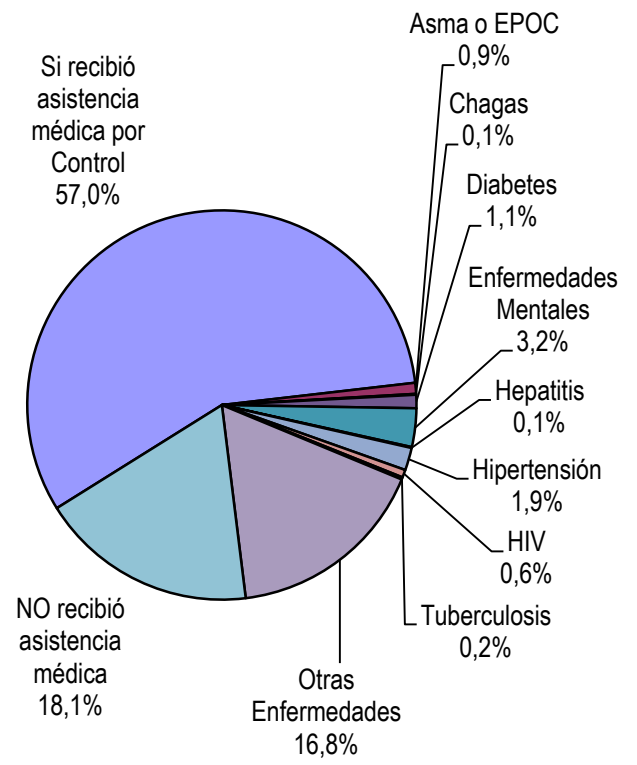
Participó de algún Programa Educativo?	Cant.
SI – Educación Primaria (EGB 1 y 2)	18.103
SI – Educación Secundaria (EGB 3 y Polimodal)	13.905
SI – Educación Terciaria	701
SI – Educación Universitaria	2.168
SI – Educación NO Formal (Cursos)	9.440
No participa de programa educativo	48.167
Sin datos	2.399
<i>Total</i>	<i>94.883</i>



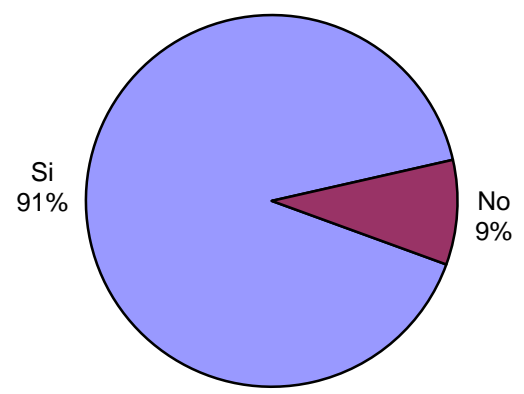
Participó de Activ. Recreativas o Deportivas?	Cant.
Si	69.410
No	25.277
Sin Datos	196
<i>Total</i>	<i>94.883</i>



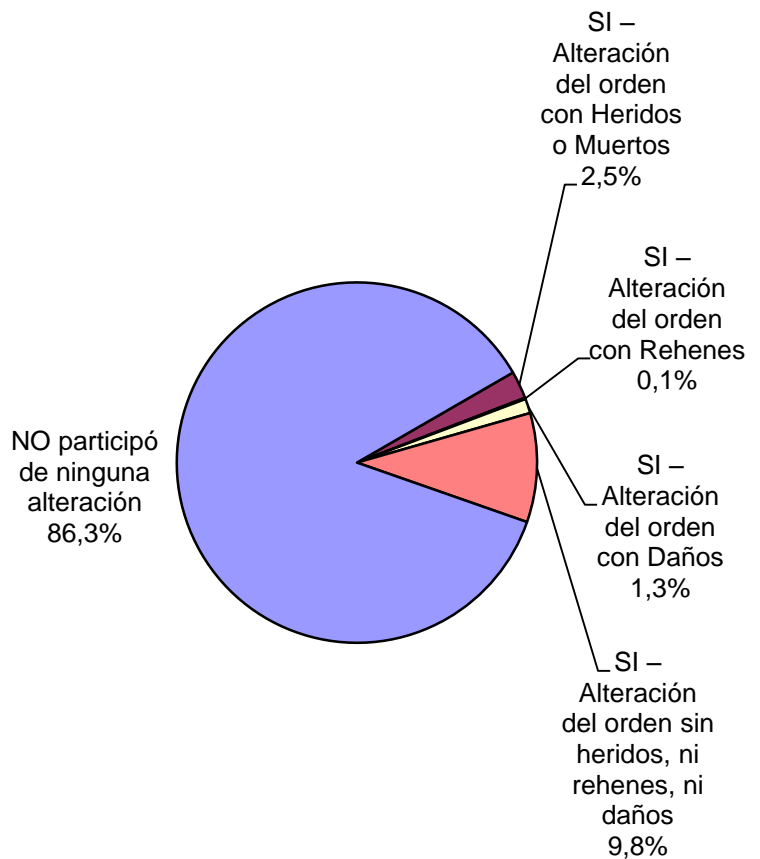
El interno recibió Asistencia Médica por tipo de ENFERMEDAD	Cant.
Si recibió asistencia médica por Control	51.094
Asma o EPOC	816
Chagas	67
Diabetes	992
Enfermedades Mentales	2.870
Hepatitis	68
Hipertensión	1.677
HIV	577
Tuberculosis	165
Otras Enfermedades	15.036
NO recibió asistencia médica	16.181
Sin datos	5.340
<i>Total</i>	<i>94.883</i>



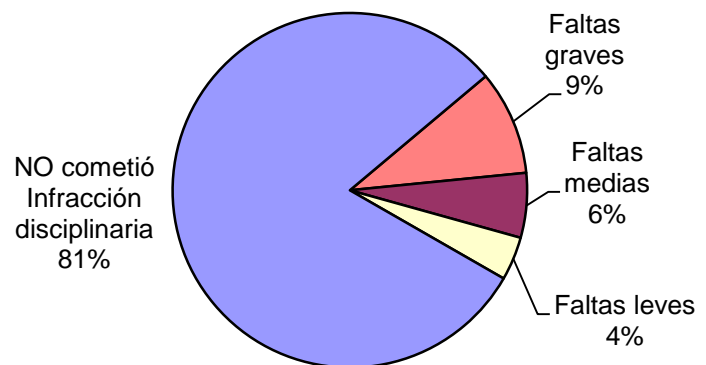
Recibió visitas durante el último año?	Cant.
Si	85.989
No	8.613
Sin Datos	281
<i>Total</i>	<i>94.883</i>



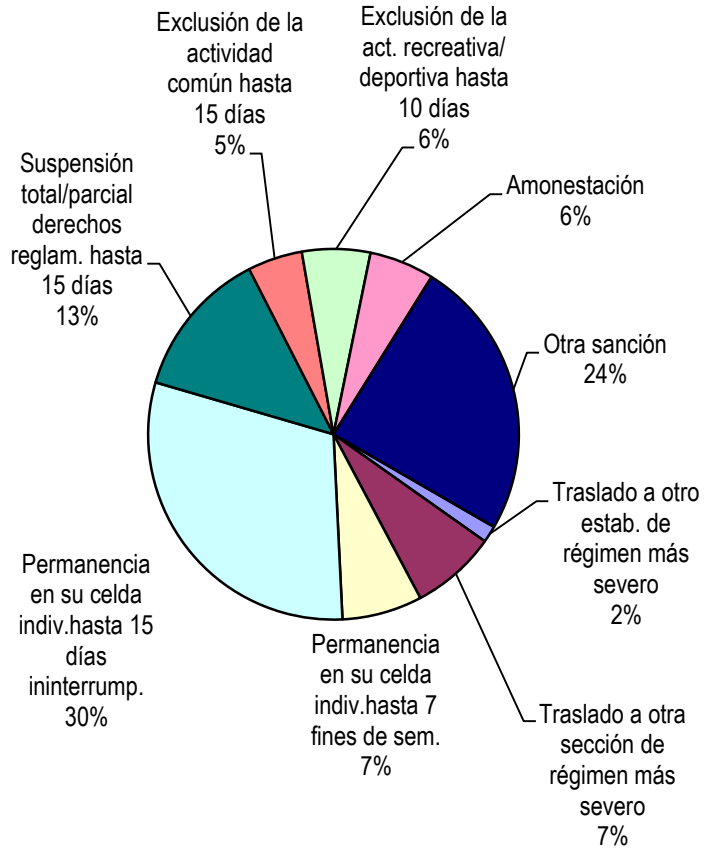
Participó de algún tipo de Alteración del orden?	Cant.
SI – Alteración del orden con Heridos o Muertos	2.326
SI – Alteración del orden con Rehenes	113
SI – Alteración del orden con Daños	1.226
SI – Alteración del orden sin heridos, ni rehenes, ni daños	9.206
NO participó de ninguna alteración	81.198
Sin Datos	814
<i>Total</i>	<i>94.883</i>



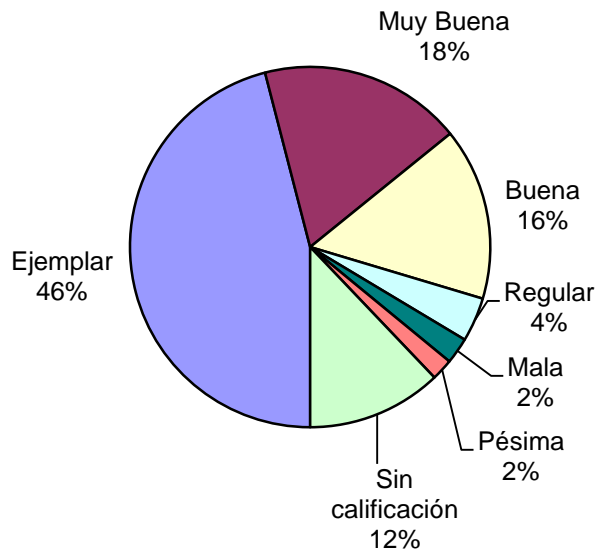
Tipo de infracción disciplinaria	Cant.
Faltas graves	8.820
Faltas medias	5.450
Faltas leves	3.670
NO cometió Infracción disciplinaria	74.528
Sin Datos	2.415
<i>Total</i>	<i>94.883</i>



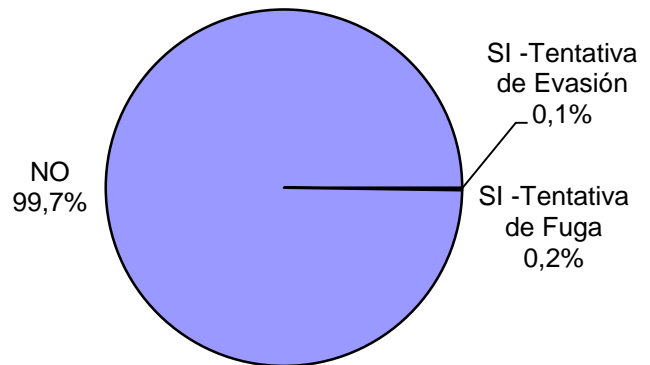
Tipo de Sanción Disciplinaria	Cant.
Traslado a otro estab. de régimen más severo	320
Traslado a otra sección de régimen más severo	1.627
Permanencia en su celda indiv.hasta 7 fines de sem.	1.528
Permanencia en su celda indiv.hasta 15 días ininterrump.	6.623
Suspensión total/parcial derechos reglam. hasta 15 días	2.835
Exclusión de la actividad común hasta 15 días	1.044
Exclusión de la act. recreativa/ deportiva hasta 10 días	1.302
Amonestación	1.238
Otra sanción	5.348
Sin Datos	73.018
<i>Total</i>	<i>94.883</i>

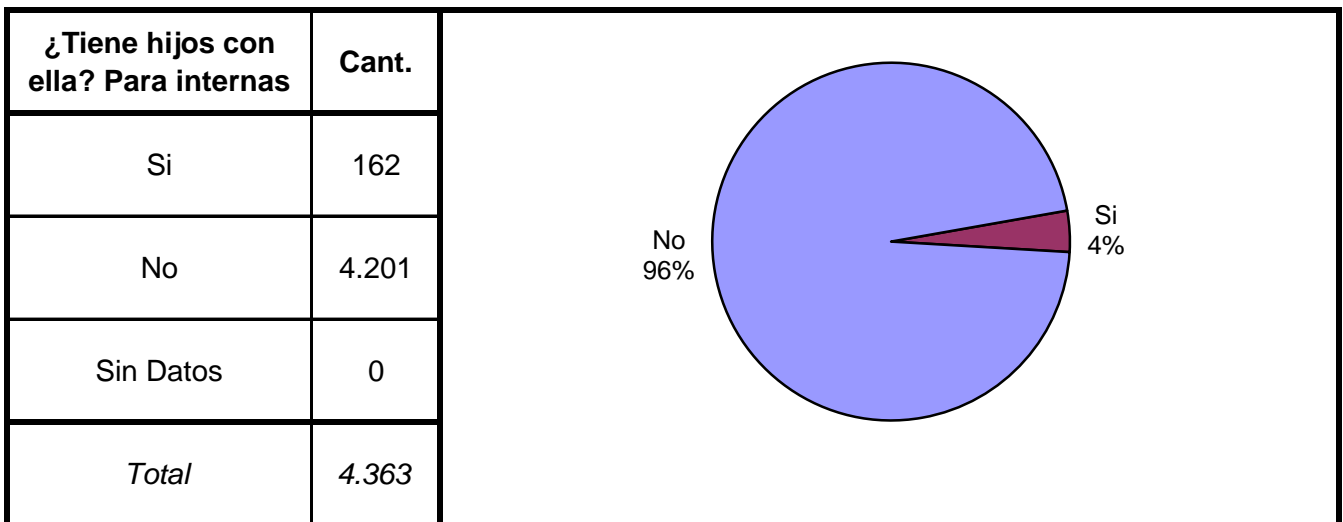
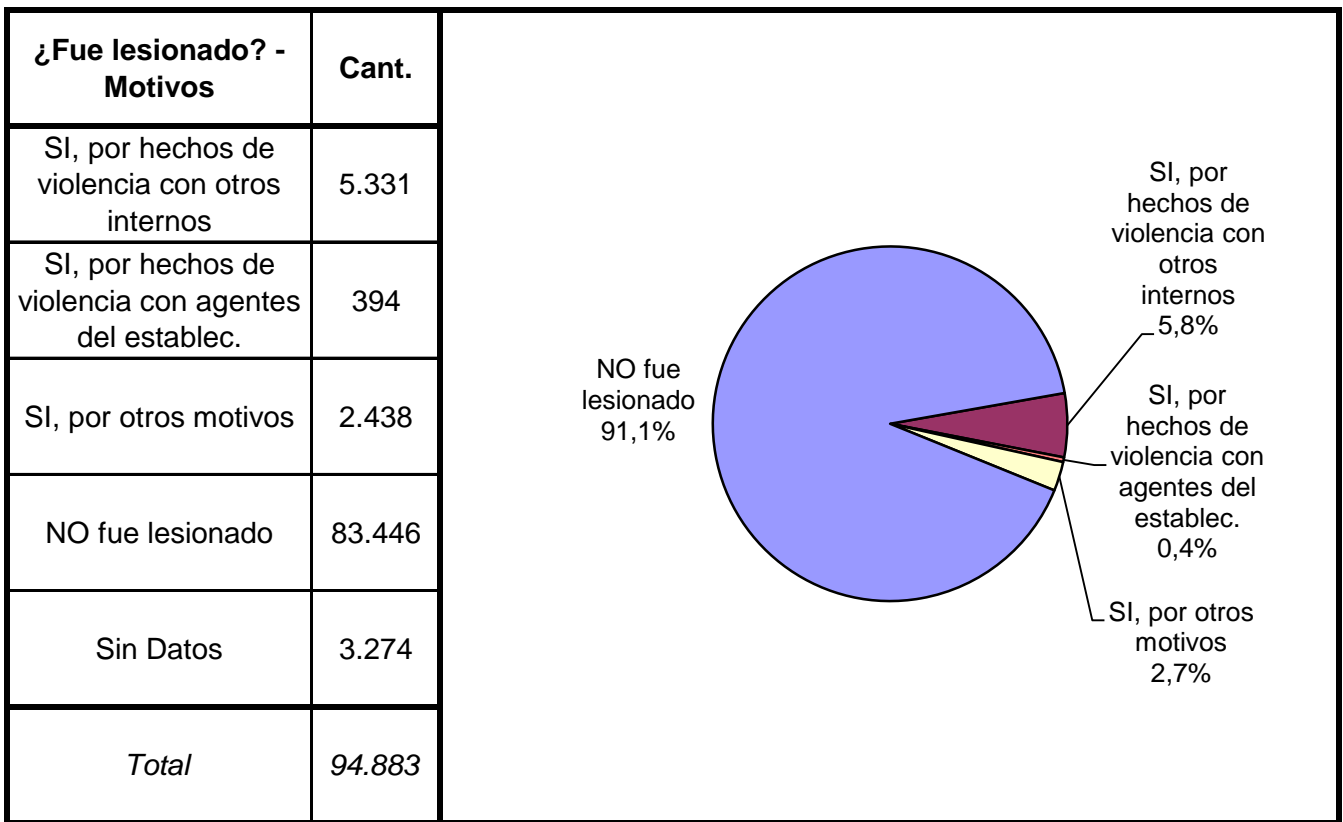
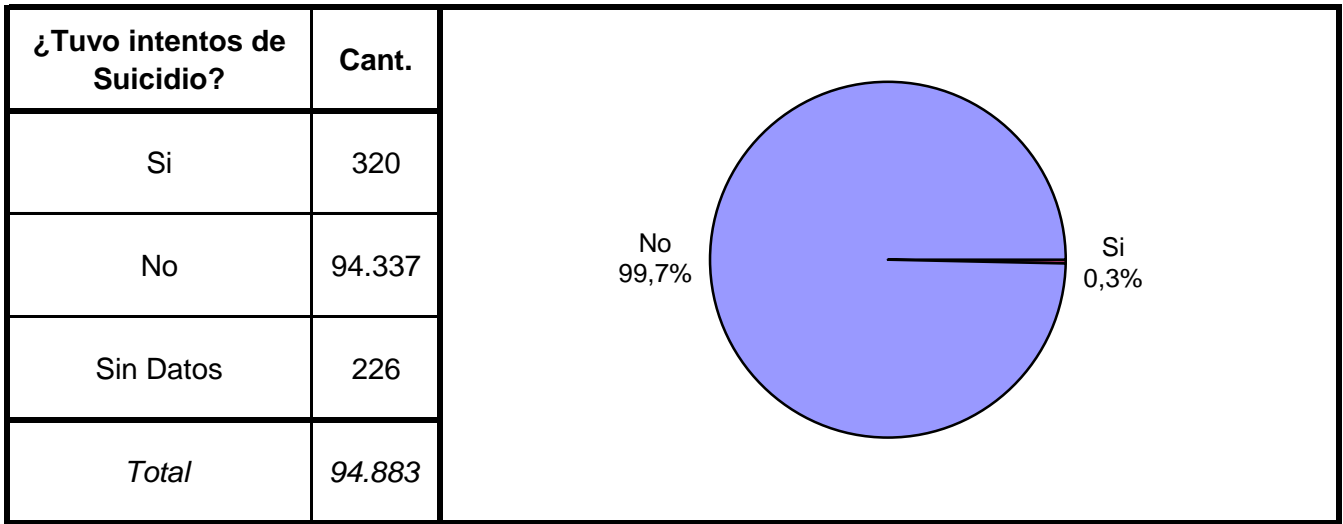


Calificación de conducta del interno	Cant.
Ejemplar	43.014
Muy Buena	17.030
Buena	14.462
Regular	3.713
Mala	2.203
Pésima	1.814
Sin calificación	11.335
Sin Datos	1.312
<i>Total</i>	<i>94.883</i>

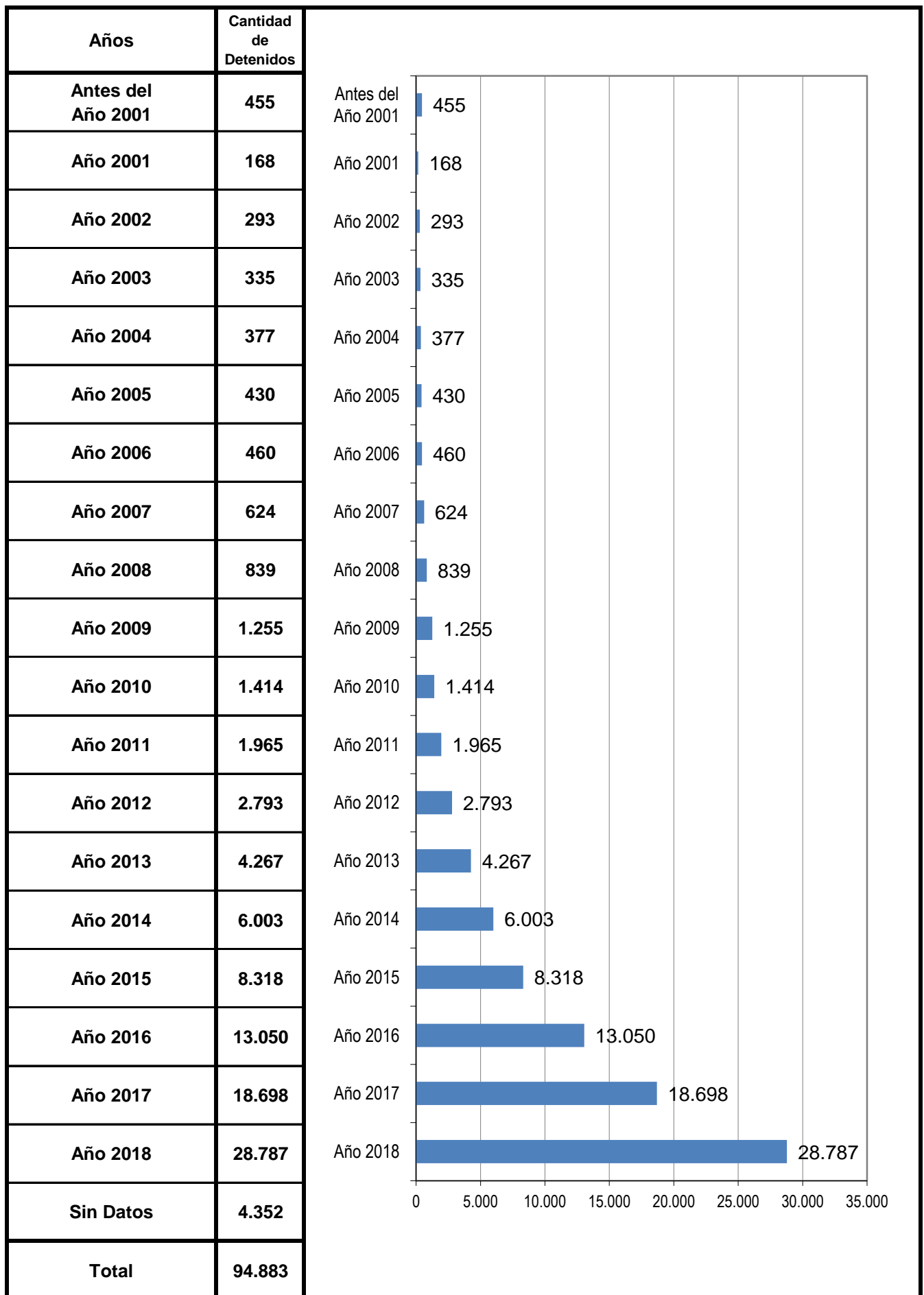


¿Tuvo intentos de fuga o evasión?	Cant.
SI -Tentativa de Evasión	71
SI -Tentativa de Fuga	143
NO	93.837
Sin Datos	832
<i>Total</i>	<i>94.883</i>





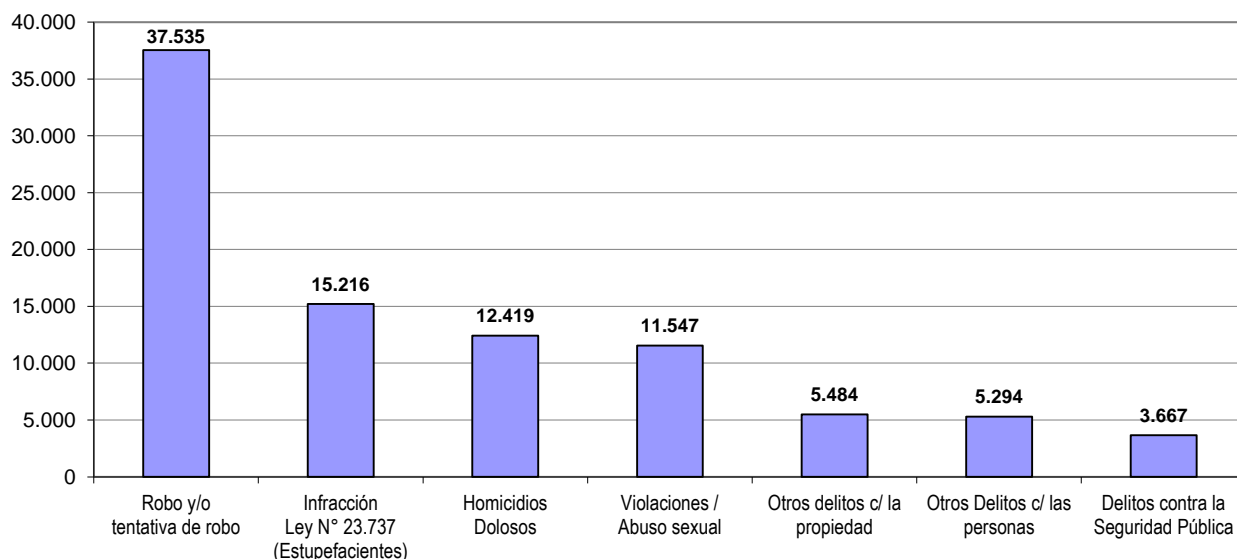
AÑO DE DETENCION DE LOS ENCARCELADOS



SNEEP 2018 - REPUBLICA ARGENTINA

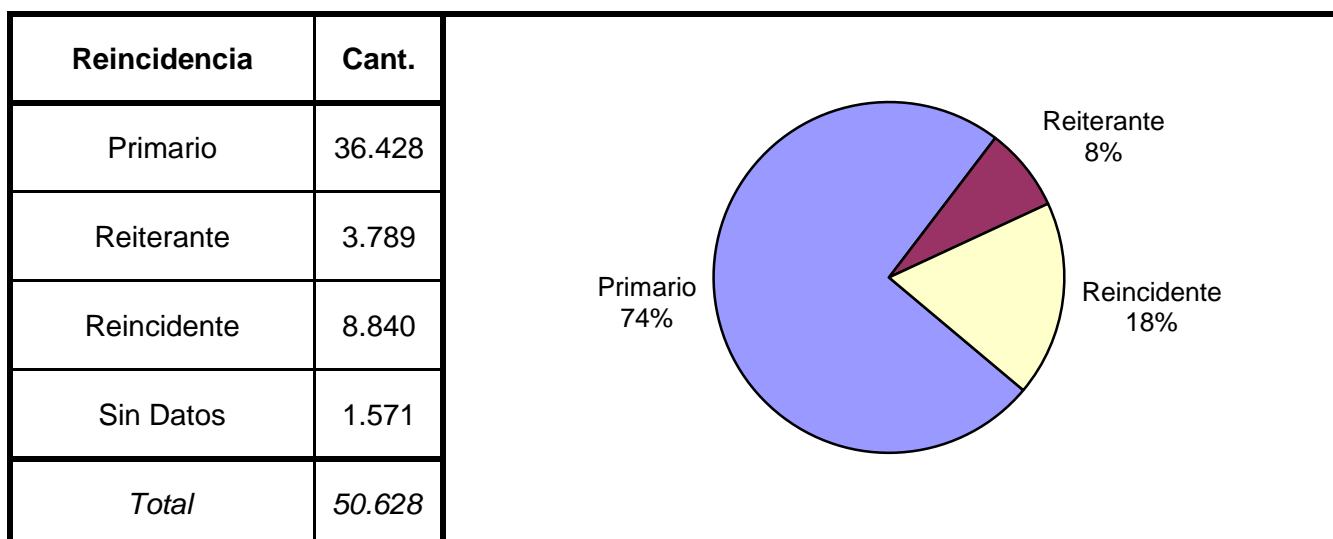
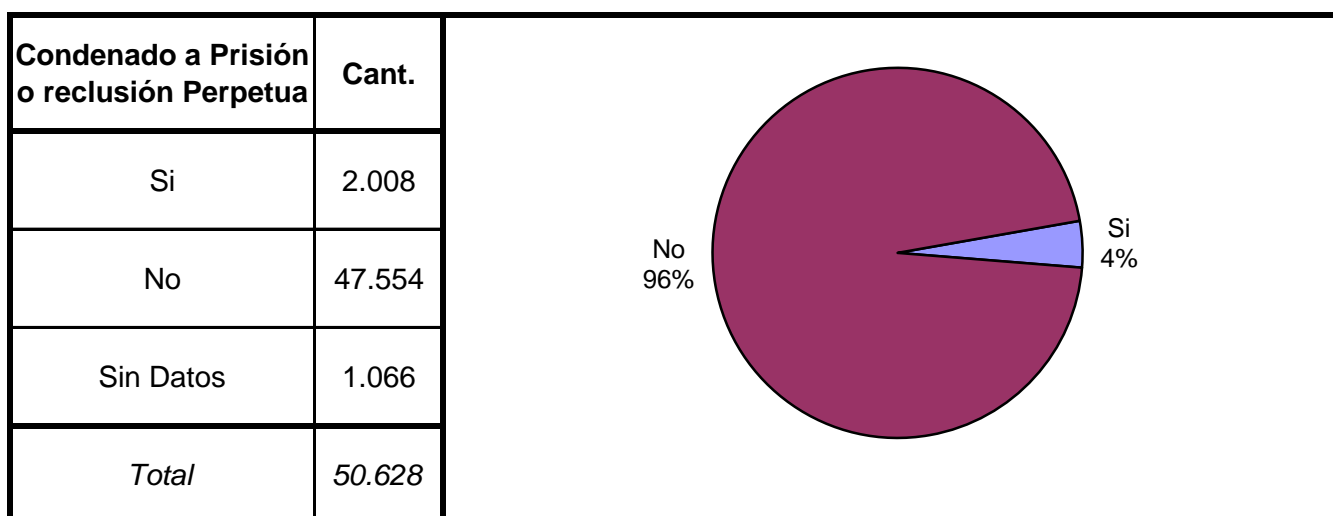
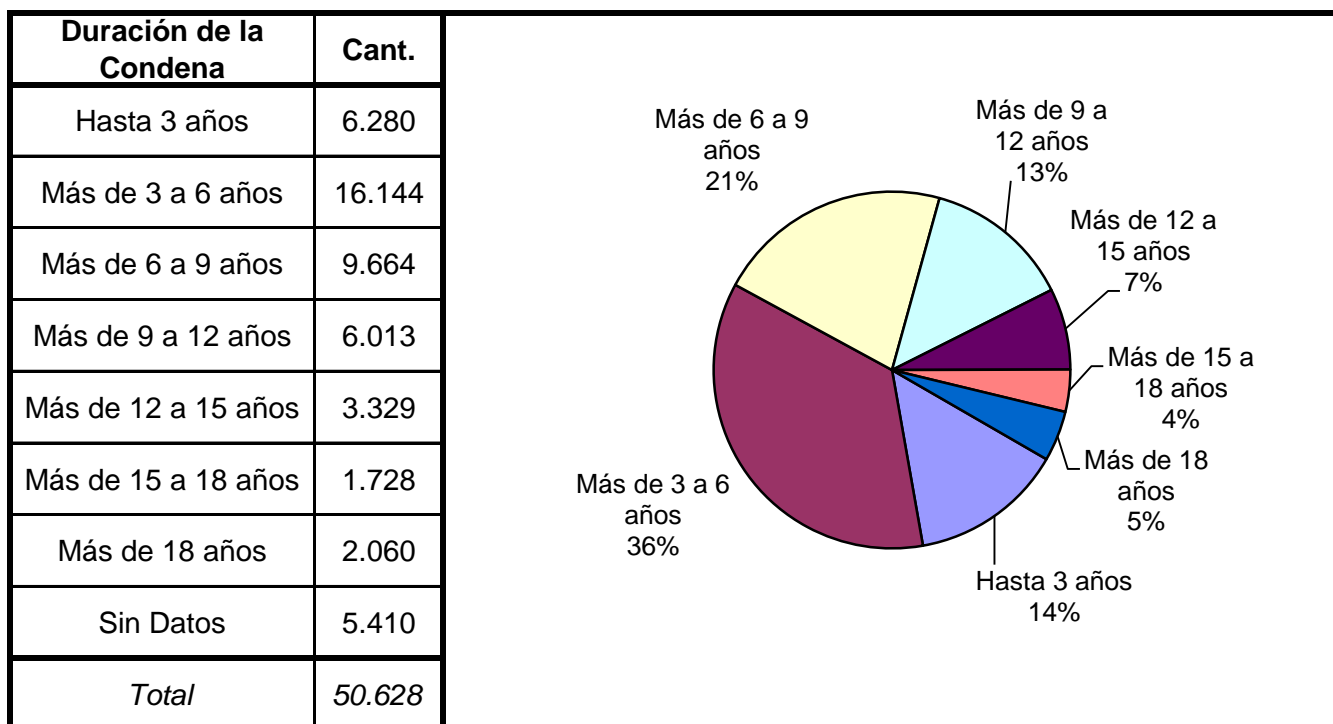
TIPO DE DELITO	1º Mención	2º Mención	3º Mención	4º Mención	5º Mención	TOTAL
Homicidios Dolosos	11.699	596	91	20	13	12.419
Homicidios Dolosos (tentativa)	2.499	421	43	8	35	3.006
Homicidios Culposos	1.295	83	9	0	21	1.408
Lesiones Dolosas	1.914	850	265	64	63	3.156
Lesiones Culposas	224	113	21	8	66	432
Otros Delitos contra las personas	3.453	1.643	167	24	7	5.294
Delitos contra el honor	766	88	15	1	1	871
Violaciones / Abuso sexual	10.600	823	102	17	5	11.547
Otros delitos contra la integridad sexual	1.640	791	112	20	7	2.570
Amenazas	1.604	927	288	64	15	2.898
Privación ilegítima de la libertad	968	515	128	28	5	1.644
Delito contra la libertad cometido por funcionario público	90	5	3	1	0	99
Otros delitos contra la libertad	750	686	103	37	11	1.587
Hurto y/o tentativa de hurto	2.355	571	131	39	17	3.113
Robo y/o tentativa de robo	32.548	3.444	1.443	77	23	37.535
Otros delitos contra la propiedad	4.039	1.114	265	57	9	5.484
Delitos contra la Seguridad Pública	1.445	1.818	321	69	14	3.667
Delitos contra el Orden Público	648	312	74	12	0	1.046
Delitos contra la Seguridad de la Nación	42	52	11	1	0	106
Delitos contra los Poderes Públicos	36	7	7	2	0	52
Delitos contra la Administración Pública	1.109	695	164	50	13	2.031
Delitos contra la Fe Pública	151	34	13	6	1	205
Delitos contra el estado civil	8	3	0	0	0	11
Infracción Ley N° 23.737 (Estupefacientes)	8.203	192	30	10	4	8.439
Infracción Ley N° 23.737 - TENENCIA	1.641	111	13	2	1	1.768
Infracción Ley N° 23.737 - COMERCIALIZACION	2.558	669	29	2	0	3.258
Infracción Ley N° 23.737 - TRAFICO	1.174	40	30	5	0	1.249
Infracción Ley N° 23.737 - OTROS	465	24	8	4	1	502
Infracción Ley N° 24.769 Penal Tributaria	28	0	0	0	0	28
Infracción Ley N° 13.944 Incump.de Deberes	5	2	4	0	0	11
Delitos previstos en Leyes Especiales	191	12	4	0	0	207
Contravenciones	22	14	3	0	0	39
Sin Datos	713	78.228	90.986	94.255	94.551	
<i>Total</i>	<i>94.883</i>	<i>94.883</i>	<i>94.883</i>	<i>94.883</i>	<i>94.883</i>	<i>115.682</i>

Delitos con mayores menciones

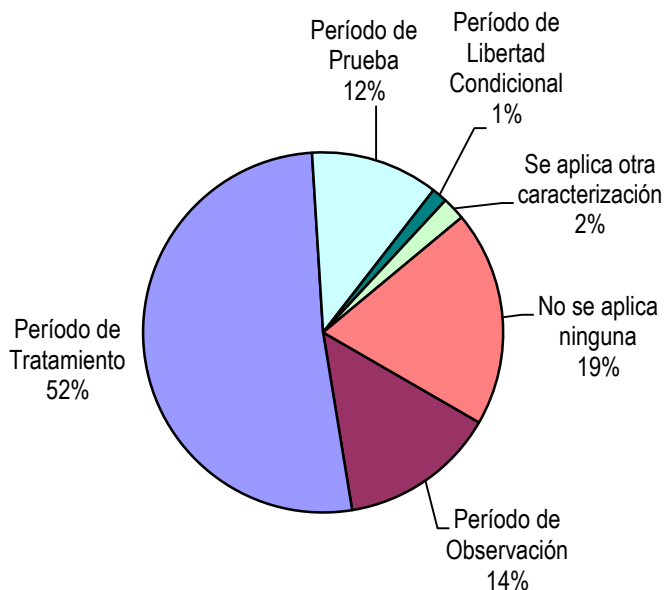


SNEEP 2018 - REPUBLICA ARGENTINA

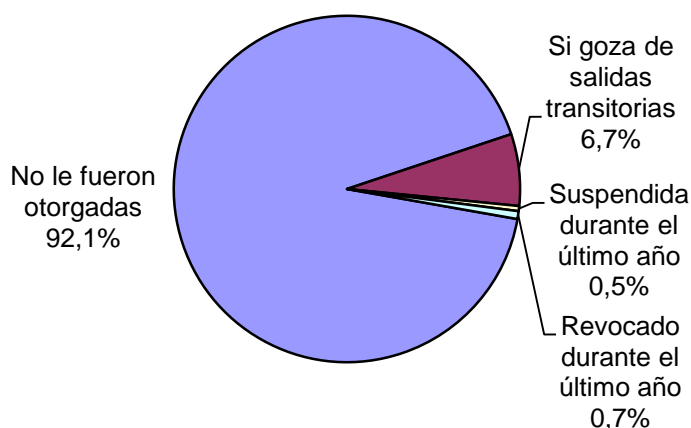
Frecuencias para los detenidos con condena



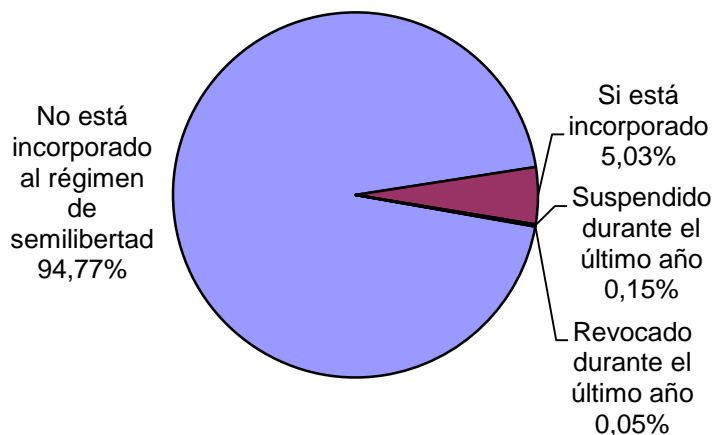
Períodos de la Progresividad	Cant.
Período de Observación	6.963
Período de Tratamiento	25.507
Período de Prueba	5.679
Período de Libertad Condicional	687
Se aplica otra caracterización	1.028
No se aplica ninguna	9.572
Sin datos	1.192
<i>Total</i>	<i>50.628</i>

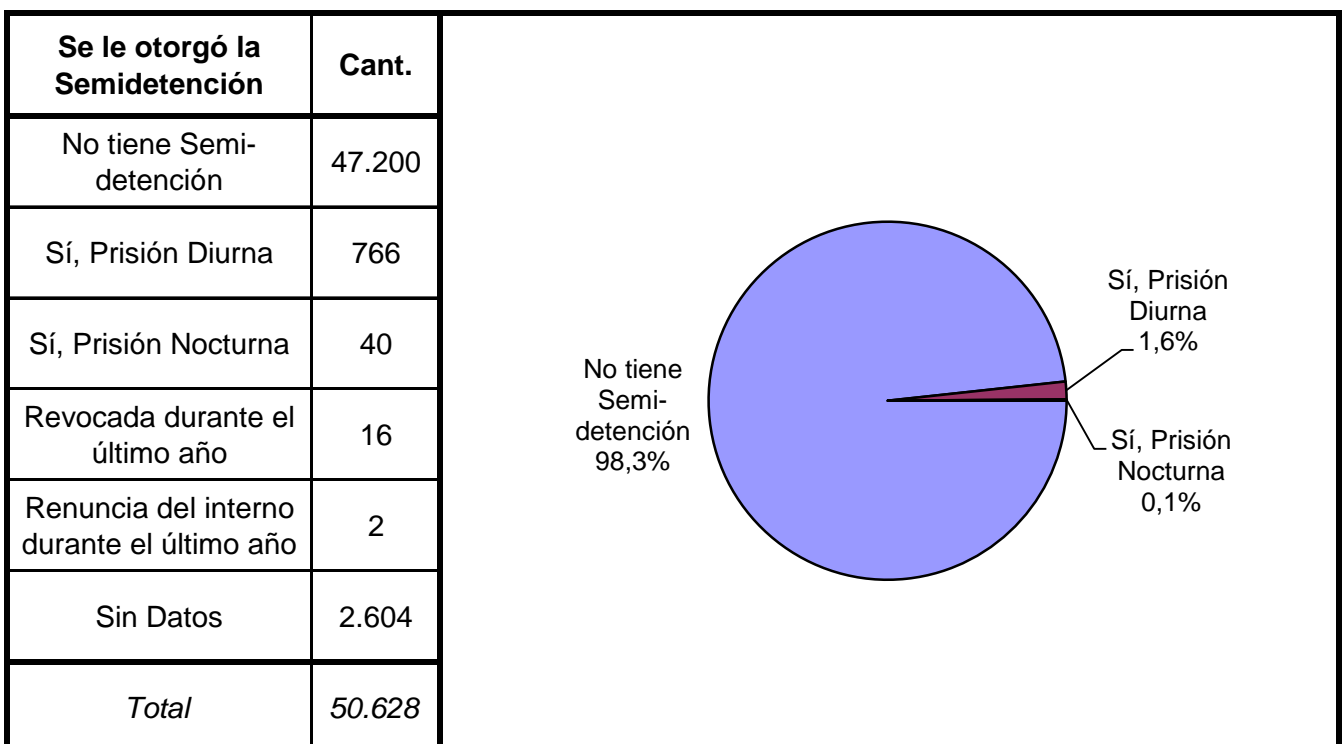
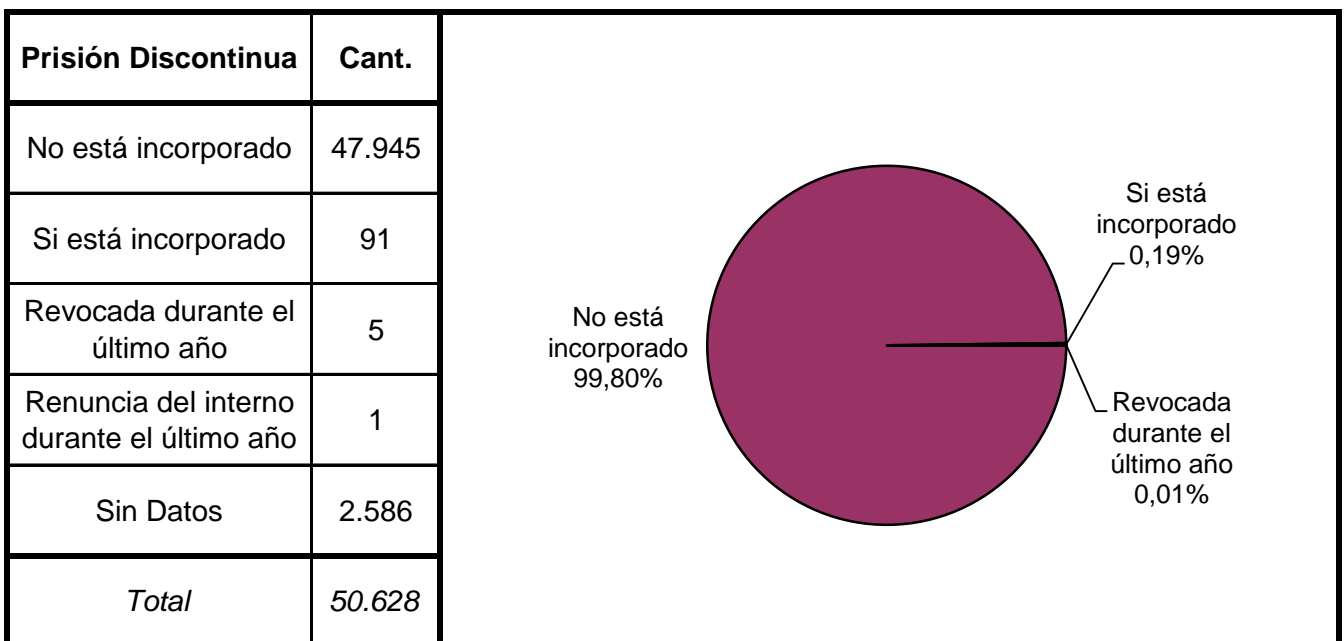
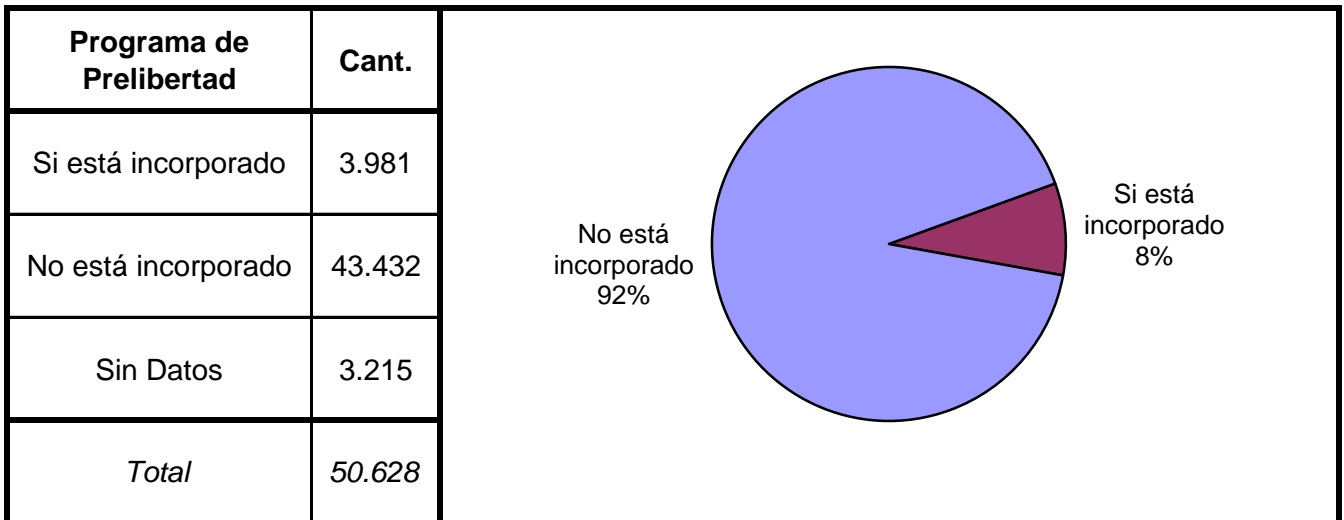


Tiene o tuvo salidas transitorias	Cant.
No le fueron otorgadas	41.881
Si goza de salidas transitorias	3.046
Suspendida durante el último año	218
Revocado durante el último año	332
Sin Datos	5.151
<i>Total</i>	<i>50.628</i>

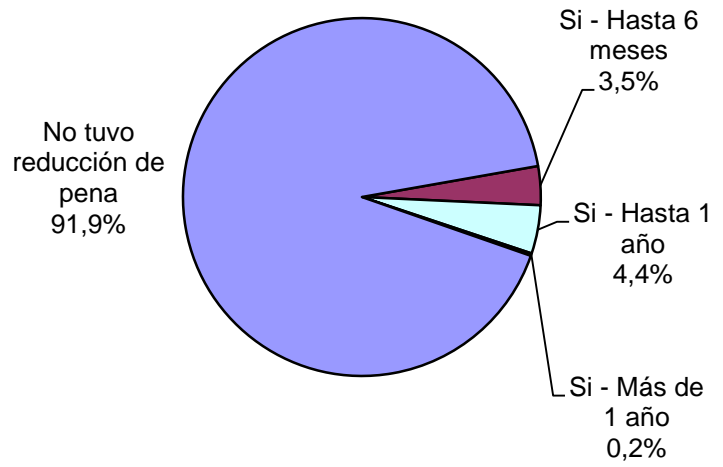


Régimen de Semilibertad	Cant.
No está incorporado al régimen de semilibertad	46.555
Si está incorporado	2.470
Suspendido durante el último año	73
Revocado durante el último año	24
Sin Datos	1.506
<i>Total</i>	<i>50.628</i>





Tuvo reducción de pena	Cant.
Si - Hasta 6 meses	1.762
Si - Hasta 1 año	2.193
Si - Más de 1 año	113
No tuvo reducción de pena	46.093
Sin datos	467
<i>Total</i>	<i>50.628</i>



SNEEP 2018 - REPUBLICA ARGENTINA

CAPACIDAD Y POBLACIÓN POR PROVINCIA Y UNIDAD

JURISDICCIÓN	UNIDAD	CAPACIDAD	POBLACIÓN ALOJADA	SOBREPOBLACIÓN	PORCENTAJE DE SOBRE POBLACIÓN
SPF Ciudad de Buenos Aires	SPF - COMPLEJO PENIT. FEDERAL DE LA CIUDAD DE BUENOS AIRES	1.754	1.830	76	4,3%
	SPF - U.18 CASA DE PREEGRESO "DR. JOSE INGENIEROS"	9	1	-8	-88,9%
	SPF - U.21 CENTRO PENITENCIARIO DE ENFERMEDADES INFECCIOSAS	51	22	-29	-56,9%
SPF Buenos Aires	SPF - COMPLEJO PENITENCIARIO FEDERAL I -EZEIZA-	1.943	2.231	288	14,8%
	SPF - COMPLEJO PENITENCIARIO FEDERAL II -MARCOS PAZ-	2.404	2.607	203	8,4%
	SPF - COMPLEJO PENITENCIARIO FEDERAL IV -EZEIZA- (Ex U3 y U27)	552	693	141	25,5%
	SPF - COMPLEJO FEDERAL PARA JÓVENES ADULTOS (ex U24,U26,CRD)II	352	379	27	7,7%
	SPF - U.19 COLONIA PENAL DE EZEIZA	284	267	-17	-6,0%
	SPF - U.31 CENTRO FED. DE DETENCIÓN DE MUJERES	243	176	-67	-27,6%
	SPF - U.34 INSTITUTO PENAL FEDERAL "CAMPO DE MAYO"	112	88	-24	-21,4%
SPF Chaco	SPF - U. 7 PRISION REGIONAL DEL NORTE	387	392	5	1,3%
	SPF - U.11 COLONIA PENAL DE PRESID. ROQUE SAENZ PEÑA	190	179	-11	-5,8%
SPF Chubut	SPF - U. 6 INSTITUTO DE SEGURIDAD Y RESOCIALIZACION	507	503	-4	-0,8%
	SPF - U.14 CARCEL DE ESQUEL "SUBALC. ABEL R. MUÑOZ"	138	142	4	2,9%
SPF Formosa	SPF - U.10 CARCEL DE FORMOSA	123	113	-10	-8,1%
SPF Jujuy	SPF - U. 8 INST.PEN.FED. "Ntra.Sra.del ROSARIO de RÍO BLANCO y PAYPAYÁ"	162	166	4	2,5%
	SPF - U.22 CARCEL FEDERAL DE JUJUY	99	102	3	3,0%
SPF La Pampa	SPF - U. 4 COLONIA PENAL DE SANTA ROSA - LA PAMPA	476	554	78	16,4%
	SPF - U.13 INST. CORREC. DE MUJ. "NTRA. SRA. DEL CARMEN"	68	79	11	16,2%
	SPF - U.25 INSTITUTO CORRECCIONAL ABIERTO DE GENERAL PICO	29	40	11	37,9%
	SPF - U.30 INSTITUTO DE JOVENES ADULTOS "DR. J. A. ALFONSIN"	25	36	11	44,0%
SPF Mendoza	SPF - COMPLEJO PENITENCIARIO FEDERAL VI -LUJAN DE CUYO-	218	281	63	28,9%
SPF Misiones	SPF - U.17 COLONIA PENAL DE CANDELARIA	201	207	6	3,0%
SPF Neuquén	SPF - COMPLEJO PENITENCIARIO FEDERAL V - SENILLOSA (en 2017 pasa a SPF)	388	526	138	35,6%
SPF Río Negro	SPF - U. 5 COLONIA PENAL "SUBPREFECTO MIGUEL ROCHA"	304	319	15	4,9%
	SPF - U.12 COLONIA PENAL DE VIEDMA	317	312	-5	-1,6%
SPF Salta	SPF - COMPLEJO PENIT. FEDERAL III - INSTITUTO FED. DE MUJERES	216	205	-11	-5,1%
	SPF - COMPLEJO PENIT. FEDERAL III - INSTITUTO FED. DE VARONES	416	406	-10	-2,4%
	SPF - U.16 "SEÑOR Y VIRGEN DEL MILAGRO"	136	190	54	39,7%
	SPF - U.23 CARCEL FEDERAL DE SALTA	22	20	-2	-9,1%
SPF Santa Cruz	SPF - U.15 CARCEL DE RIO GALLEGOS	110	107	-3	-2,7%
SPF Sgo.del Estero	SPF - U.35 INSTITUTO PENAL FEDERAL "COLONIA PINTO"	160	185	25	15,6%
TOTAL SERVICIO PENITENCIARIO FEDERAL		12.396	13.358	962	7,8%

JURISDICCIÓN	UNIDAD	CAPACIDAD	POBLACIÓN ALOJADA	SOBREPOBLACIÓN	PORCENTAJE DE SOBREPOBLACIÓN
BUENOS AIRES	UNIDAD 1 - LISANDRO OLMOS	2.096	2.615	519	24,8%
	UNIDAD 2 - SIERRA CHICA	1.040	1.935	895	86,1%
	UNIDAD 3 - SAN NICOLAS	480	771	291	60,6%
	UNIDAD 4 - BAHIA BLANCA	631	826	195	30,9%
	UNIDAD 5 - MERCEDES	595	1.264	669	112,4%
	UNIDAD 6 - DOLORES	442	833	391	88,5%
	UNIDAD 7 - AZUL	264	244	-20	-7,6%
	UNIDAD 8 - LOS HORNOS (MUJERES)	222	256	34	15,3%
	UNIDAD 9 - LA PLATA	1.943	1.839	-104	-5,4%
	UNIDAD 10 - MELCHOR ROMERO	142	166	24	16,9%
	UNIDAD 11 - BARADERO	156	204	48	30,8%
	UNIDAD 12 - JOAQUIN GORINA	158	159	1	0,6%
	UNIDAD 13 - JUNIN	560	1.102	542	96,8%
	UNIDAD 14 - GENERAL ALVEAR	109	127	18	16,5%
	UNIDAD 15 - MAR DEL PLATA (BATAN)	1.124	1.296	172	15,3%
	UNIDAD 16 - JUNIN	135	168	33	24,4%
	UNIDAD 17 - URDAMPILLETA	516	780	264	51,2%
	UNIDAD 18 - JOAQUIN GORINA	460	583	123	26,7%
	UNIDAD 19 - SAAVEDRA	776	835	59	7,6%
	UNIDAD 20 - TRENQUEN LAUQUEN	110	133	23	20,9%
	UNIDAD 21 - CAMPANA	716	1.465	749	104,6%
	UNIDAD 22 - HO.G.A.M.	40	62	22	55,0%
	UNIDAD 23 - FLORENCIO VARELA	976	1.469	493	50,5%
	UNIDAD 24 - FLORENCIO VARELA	921	1.455	534	58,0%
	UNIDAD 25 - LISANDRO OLMOS	206	224	18	8,7%
	UNIDAD 26 - LISANDRO OLMOS	306	275	-31	-10,1%
	UNIDAD 27 - SIERRA CHICA	163	185	22	13,5%
	UNIDAD 28 - MAGDALENA	880	1.266	386	43,9%
	UNIDAD 29 - MELCHOR ROMERO	0	14	14	0,0%
	UNIDAD 30 - GENERAL ALVEAR	1.469	1.915	446	30,4%
	UNIDAD 31 - FLORENCIO VARELA	450	999	549	122,0%
	UNIDAD 32 - FLORENCIO VARELA	466	998	532	114,2%
	UNIDAD 33 - LOS HORNOS (MUJERES)	278	259	-19	-6,8%
	UNIDAD 34 - MELCHOR ROMERO	363	466	103	28,4%
	UNIDAD 35 - MAGDALENA	780	1.346	566	72,6%
	UNIDAD 36 - MAGDALENA	684	759	75	11,0%
	UNIDAD 37 - BARKER	760	889	129	17,0%
	UNIDAD 38 - SIERRA CHICA	661	862	201	30,4%
	UNIDAD 39 - ITUZAINGÓ	637	685	48	7,5%
	UNIDAD 40 - LOMAS DE ZAMORA	478	924	446	93,3%
	UNIDAD 41 - CAMPANA	480	827	347	72,3%
	UNIDAD 42 - FLORENCIO VARELA	522	1.175	653	125,1%
	UNIDAD 43 - GONZALEZ CATAN	470	822	352	74,9%
	UNIDAD 45 - MELCHOR ROMERO	500	562	62	12,4%
	UNIDAD 46 - SAN MARTIN	424	920	496	117,0%
	UNIDAD 47 - SAN ISIDRO	496	783	287	57,9%
	UNIDAD 48 - SAN MARTIN	480	982	502	104,6%
	UNIDAD 50 - MAR DEL PLATA	98	106	8	8,2%
	UNIDAD 51 - MAGDALENA (MUJERES)	226	246	20	8,8%
	UNIDAD 52 - AZUL	101	133	32	31,7%
	UNIDAD 54 - FLORENCIO VARELA	320	614	294	91,9%
	ALCAIDIA DEPARTAMENTAL AVELLANEDA	156	131	-25	-16,0%
	ALCAIDIA DEPARTAMENTAL JOSE C. PAZ (EX U.55)	54	59	5	9,3%
	ALCAIDIA DEPARTAMENTAL LA PLATA II	53	54	1	1,9%
ALCAIDIA DEPARTAMENTAL LA PLATA III	240	228	-12	-5,0%	
ALCAIDIA DEPARTAMENTAL LOMAS DE ZAMORA	224	178	-46	-20,5%	
ALCAIDIA DEPARTAMENTAL ROBERTO PETTINATO	156	129	-27	-17,3%	
ALCAIDIA DEPARTAMENTAL SAN MARTIN	224	184	-40	-17,9%	
ALCAIDIA PENITENCIARIA BATAN (EX U.44)	444	507	63	14,2%	
ALCAIDIA PENITENCIARIA JUNIN (EX U.49)	407	1.034	627	154,1%	
ALCAIDIA PENITENCIARIA MALVINAS ARGENTINAS (EX U.53)	60	51	-9	-15,0%	
ALCAIDIA PENITENCIARIA VIRREY DEL PINO (EX U.56)	60	82	22	36,7%	
CATAMARCA	UNIDAD PENITENCIARIA MASCULINA	640	536	-104	-16,3%
	UNIDAD PENITENCIARIA FEMENINA	40	19	-21	-52,5%

JURISDICCIÓN	UNIDAD	CAPACIDAD	POBLACIÓN ALOJADA	SOBREPOBLACIÓN	PORCENTAJE DE SOBREPOBLACIÓN
CHACO	CASA DE PREGRESO "SAN MAXIMILIANO KOLBE"	17	11	-6	-35,3%
	CENTRO TRANSITORIO DE DETENCION - BARRANQUERAS	54	47	-7	-13,0%
	COMPLEJO PENITENCIARIO II PCIA. ROQUE SAENZ PEÑA	500	474	-26	-5,2%
	DIVISION ALCAIDIA RESISTENCIA	370	520	150	40,5%
	DIVISION ALCAIDIA DE MUJERES	12	29	17	141,7%
	DIVISION ALCAIDIA INTERIOR CHARATA	20	60	40	200,0%
	DIVISION ALCAIDIA INTERIOR GRAL. SAN MARTIN	28	68	40	142,9%
	DIVISION ALCAIDIA INTERIOR JUAN JOSE CASTELLI	12	31	19	158,3%
	DIVISION ALCAIDIA INTERIOR VILLA ANGELA	60	79	19	31,7%
CHUBUT	INSTITUTO PENITENCIARIO PROVINCIAL N° 1	72	70	-2	-2,8%
	U.R. COMODORO RIVADAVIA - ALCAIDIA POLICIAL	152	101	-51	-33,6%
	U.R. COMODORO RIVADAVIA - COMISARIA 2ª	9	9	0	0,0%
	U.R. COMODORO RIVADAVIA - COMISARIA 4ª	7	5	-2	-28,6%
	U.R. COMODORO RIVADAVIA - COMISARIA 6ª	6	6	0	0,0%
	U.R. COMODORO RIVADAVIA - COMISARIA 7ª	18	19	1	5,6%
	U.R. COMODORO RIVADAVIA - COMISARIA DISTRITO CAMARONES	2	1	-1	-50,0%
	U.R. COMODORO RIVADAVIA - COMISARIA DISTRITO MOSCONI	2	3	1	50,0%
	U.R. COMODORO RIVADAVIA - COMISARIA DISTRITO RADA TILLY	2	2	0	0,0%
	U.R. COMODORO RIVADAVIA - COMISARIA DISTRITO RIO MAYO	2	2	0	0,0%
	U.R. COMODORO RIVADAVIA - COMISARIA DISTRITO SARMIENTO	4	6	2	50,0%
	U.R. COMODORO RIVADAVIA - COMISARIA DTTO. RICARDO ROJAS	2	1	-1	-50,0%
	U.R. TRELEW - ALCAIDIA POLICIAL	70	67	-3	-4,3%
	U.R. TRELEW - CENTRO DE DETENCION	46	55	9	19,6%
	U.R. TRELEW - COMISARIA DISTRITO 1ª	18	17	-1	-5,6%
	U.R. TRELEW - COMISARIA DISTRITO 2ª	18	15	-3	-16,7%
	U.R. TRELEW - COMISARIA DISTRITO 4ª	16	10	-6	-37,5%
	U.R. TRELEW - COMISARIA DISTRITO DOLAVON	2	2	0	0,0%
	U.R. ESQUEL - COMISARIA DISTRITO 1ª	10	12	2	20,0%
	U.R. ESQUEL - COMISARIA DISTRITO 2ª	22	23	1	4,5%
	U.R. ESQUEL - COMISARIA DISTRITO CUSHAMEN	4	6	2	50,0%
	U.R. ESQUEL - COMISARIA DISTRITO EL MAITEN	6	4	-2	-33,3%
	U.R. ESQUEL - COMISARIA DISTRITO JOSE DE SAN MARTIN	4	12	8	200,0%
	U.R. ESQUEL - COMISARIA DISTRITO LAGO PUELO	1	2	1	100,0%
	U.R. ESQUEL - COMISARIA DISTRITO TRELIN	4	4	0	0,0%
	U.R. PUERTO MADRYN - COMISARIA DISTRITO 1ª	15	15	0	0,0%
	U.R. PUERTO MADRYN - COMISARIA DISTRITO 2ª	16	19	3	18,8%
	U.R. PUERTO MADRYN - COMISARIA DISTRITO 3ª	14	14	0	0,0%
	U.R. PUERTO MADRYN - COMISARIA DISTRITO 4ª	8	7	-1	-12,5%
	U.R. PUERTO MADRYN - COMISARIA DISTRITO TELSEN	1	1	0	0,0%

JURISDICCIÓN	UNIDAD	CAPACIDAD	POBLACIÓN ALOJADA	SOBREPOBLACIÓN	PORCENTAJE DE SOBRE POBLACIÓN
CÓRDOBA	COMPLEJO CARCELARIO N° 1 CENTRO OBSERVACIÓN Y DIAGNOSTICO	71	62	-9	-12,7%
	COMPLEJO CARCELARIO N° 1 MODULO M.D.1	1.330	1.302	-28	-2,1%
	COMPLEJO CARCELARIO N° 1 MODULO M.D.2	940	901	-39	-4,1%
	COMPLEJO CARCELARIO N° 1 MODULO M.X.1	1.214	1.095	-119	-9,8%
	COMPLEJO CARCELARIO N° 1 MODULO M.X.2	1.114	1.076	-38	-3,4%
	COMPLEJO CARCELARIO N° 2 MODULO 1 (CRUZ DEL EJE)	938	928	-10	-1,1%
	COMPLEJO CARCELARIO N° 2 MODULO 2 (CRUZ DEL EJE)	927	902	-25	-2,7%
	COMPLEJO CARCELARIO N° 2 CENTRO DE REGIMEN MAXIMA SEGURIDAD	56	20	-36	-64,3%
	ESTABLECIMIENTO PENITENCIARIO N° 3 (CORRECCIONAL DE MUJERES)	408	353	-55	-13,5%
	ESTABLECIMIENTO PENITENCIARIO N° 4 (MONTE CRISTO)	195	111	-84	-43,1%
	ESTABLECIMIENTO PENITENCIARIO N° 5 (VILLA MARIA)	1.001	979	-22	-2,2%
	ESTABLECIMIENTO PENITENCIARIO N° 6 (RIO CUARTO)	741	704	-37	-5,0%
	ESTABLECIMIENTO PENITENCIARIO N° 7 (SAN FRANCISCO)	408	385	-23	-5,6%
	ESTABLECIMIENTO PENITENCIARIO N° 8 (VILLA DOLORES)	414	387	-27	-6,5%
CORRIENTES	UNIDAD N° 1 "PENAL DE LA CAPITAL"	440	614	174	39,5%
	UNIDAD N° 3 "INSTITUTO PELLETIER"	34	47	13	38,2%
	UNIDAD N° 4 "GRANJA YATAY"	58	56	-2	-3,4%
	UNIDAD N° 6 CARCEL PARA PROCESADOS "GRAL.SAN MARTIN"	300	395	95	31,7%
	UNIDAD N° 7 CARCEL DE PROCESADOS VARONES "SAN LUIS DEL PALMAR"	32	23	-9	-28,1%
	UNIDAD N° 8 CARCEL DE PROCESADOS VARONES "GOYA"	55	52	-3	-5,5%
	UNIDAD N° 9 PENAL DE PASO DE LOS LIBRES	50	43	-7	-14,0%
	UNIDAD N°10 AREA DE SEG. HOSPITAL SALUD MENTAL "SAN FCO.DE ASIS"	60	47	-13	-21,7%
	UNIDAD N°11 CARCEL DE PROCESADOS VARONES	50	47	-3	-6,0%
ENTRE RIOS	UNIDAD PENAL N° 1 PARANA	965	926	-39	-4,0%
	UNIDAD PENAL N° 2 GUALEGUAYCHU	210	211	1	0,5%
	UNIDAD PENAL N° 3 CONCORDIA	300	292	-8	-2,7%
	UNIDAD PENAL N° 4 CONCEPCION DEL URUGUAY	310	310	0	0,0%
	UNIDAD PENAL N° 5 VICTORIA	147	133	-14	-9,5%
	UNIDAD PENAL N° 6 CONCEPCION ARENAL FEMENINA	80	85	5	6,3%
	UNIDAD PENAL N° 7 GUALEGUAY	189	189	0	0,0%
	UNIDAD PENAL N° 8 NEUROPSIQUIATRICO - FEDERAL	80	85	5	6,3%
	UNIDAD PENAL N° 9 COLONIA PENAL	220	255	35	15,9%
FORMOSA	UNIDAD PENIT.PROVINCIAL N°1 (EX ALCAIDIA POLICIAL DE VARONES)	180	247	67	37,2%
	UNIDAD PENIT.PROVINCIAL N°2 (EX ALCAIDIA POLICIAL DE MUJERES)	45	51	6	13,3%
	UNIDAD PENIT.PROVINCIAL N°3 (EX ALCAIDIA POL. MIXTA LAS LOMITAS)	124	122	-2	-1,6%
	UNIDAD PENIT.PROVINCIAL N°4 (EX ALCAIDIA POLICIAL DE CLORINDA)	50	49	-1	-2,0%
	UNIDAD PENIT.PROVINCIAL N°5 (EX CENTRO DE DETENCION CLORINDA)	180	155	-25	-13,9%
	UNIDAD PENIT.PROVINCIAL N°6 DE CUMPLIMIENTO DE PENA	80	76	-4	-5,0%
JUJUY	ESTABLECIMIENTO PENITENCIARIO N° 1 - VILLA GORRITI	265	471	206	77,7%
	ESTABLECIMIENTO PENITENCIARIO N° 2 - JOVENES	65	36	-29	-44,6%
	ESTABLECIMIENTO PENITENCIARIO N° 3 - MUJERES	35	41	6	17,1%
	ESTABLECIMIENTO PENITENCIARIO N° 4 - MAYORES	20	20	0	0,0%
	ESTABLECIMIENTO PENITENCIARIO N° 5 - CENTRO REINSERCIÓN SOCIAL	20	19	-1	-5,0%
	ESTABLECIMIENTO PENITENCIARIO N° 7	176	293	117	66,5%

JURISDICCIÓN	UNIDAD	CAPACIDAD	POBLACIÓN ALOJADA	SOBREPOBLACIÓN	PORCENTAJE DE SOBREPOBLACIÓN
LA PAMPA	U.R.I - ALCAIDIA DE SANTA ROSA	72	89	17	23,6%
	U.R.I - COMISARIA SECCIONAL 1ª	6	9	3	50,0%
	U.R.I - COMISARIA SECCIONAL 2º	4	6	2	50,0%
	U.R.I - COMISARIA SECCIONAL 3ª	8	11	3	37,5%
	U.R.I - COMISARIA SECCIONAL 6ª DE MUJERES	6	4	-2	-33,3%
	U.R.I - COMISARIA DEPARTAMENTAL CATRILO	4	4	0	0,0%
	U.R.I - COMISARIA DEPARTAMENTAL EDUARDO CASTEX	3	5	2	66,7%
	U.R.I - COMISARIA DEPARTAMENTAL MACACHIN	2	5	3	150,0%
	U.R.I - COMISARIA DEPARTAMENTAL TELEN	2	3	1	50,0%
	U.R.I - COMISARIA DEPARTAMENTAL TOAY	4	6	2	50,0%
	U.R.I - COMISARIA DEPARTAMENTAL VICTORICA	6	6	0	0,0%
	U.R.I - COMISARIA DEPARTAMENTAL WINIFREDA	6	6	0	0,0%
	U.R.I - DELEGACION POLICIAL NORTE	3	1	-2	-66,7%
	U.R.I - DELEGACION POLICIAL SUR	2	2	0	0,0%
	U.R.I - SUBCOMISARIA ANGUIL	2	3	1	50,0%
	U.R.II - (ALCAIDIA, COMISARIA 2 Y 3º, TRENEL, QUEMU, ALVEAR, REALICO, LUIGGI, CALEUFU-PARERA)	74	123	49	66,2%
	U.R.III - ALCAIDIA DE GENERAL ACHA	27	26	-1	-3,7%
LA RIOJA	SERVICIO PENITENCIARIO PROVINCIAL DE LA RIOJA	239	371	132	55,2%
MENDOZA	COMPLEJO PENITENCIARIO Nº I "BOULOGNE SUR MER"	1.199	1.139	-60	-5,0%
	COMPLEJO PENITENCIARIO Nº II "SAN FELIPE"	847	1.119	272	32,1%
	COMPLEJO PENITENCIARIO Nº III "ALMAFUERTE"	1.300	1.497	197	15,2%
	COMPLEJO PENITENCIARIO Nº IV "SAN RAFAEL"	446	489	43	9,6%
	UNIDAD Nº III - CARCEL DE MUJERES - "EL BORBOLLÓN"	122	92	-30	-24,6%
	UNIDAD Nº IV - COLONIA Y GRANJA "VITTALE NOCERA"	50	41	-9	-18,0%
	UNIDAD Nº V - COLONIA Y GRANJA PENAL "SIXTO SEGURA"	28	25	-3	-10,7%
	UNIDAD Nº VI - JOVENES ADULTOS	233	192	-41	-17,6%
	UNIDAD Nº VII - AGUA DE LAS AVISPAS - MUJERES	30	21	-9	-30,0%
	ALCAIDIA Nº 2 - REGIMEN ABIERTO DE MUJERES	20	17	-3	-15,0%
	ALCAIDIA Nº 3 - TUNUYAN	10	5	-5	-50,0%
	ALCAIDIA Nº 4 - SALA JUDICIAL HTAL.CENTRAL DE MENDOZA	6	3	-3	-50,0%
	ALCAIDIA Nº 5 - HOSPITAL EL SAUCE	10	3	-7	-70,0%
	ALCAIDIA Nº 6 - SEMILIBERTAD	28	5	-23	-82,1%
MISIONES	UNIDAD PENITENCIARIA I - LORETO	200	328	128	64,0%
	UNIDAD PENITENCIARIA II - OBERA	196	277	81	41,3%
	UNIDAD PENITENCIARIA III - ELDORADO	250	321	71	28,4%
	UNIDAD PENITENCIARIA IV - INST.CORRECCIONAL MENORES VARONES	74	63	-11	-14,9%
	UNIDAD PENITENCIARIA V - INST.CORRECCIONAL DE MUJERES	40	55	15	37,5%
	UNIDAD PENITENCIARIA V ANEXO - ALCAIDIA DE MUJERES	16	16	0	0,0%
	UNIDAD PENITENCIARIA VI - INST.ENCAUSADOS Y PROCESADOS POSADAS	160	193	33	20,6%
	UNIDAD PENITENCIARIA VI ANEXO INST.ENCAUSADOS Y PROC.POSADAS	18	22	4	22,2%
	UNIDAD PENITENCIARIA VI ANEXO XIV POSADAS	20	22	2	10,0%
	UNIDAD PENITENCIARIA VII - PUERTO RICO	150	113	-37	-24,7%
	UNIDAD PENITENCIARIA VIII - CERRO AZUL	112	155	43	38,4%

JURISDICCIÓN	UNIDAD	CAPACIDAD	POBLACIÓN ALOJADA	SOBREPOBLACIÓN	PORCENTAJE DE SOBREPOBLACIÓN
NEUQUEN	CENTRO DE ALOJAMIENTO DE DETENIDOS SAN MARTIN DE LOS ANDES	12	17	5	41,7%
	UNIDAD DE DETENCIÓN 11 - PARQUE INDUSTRIAL NEUQUEN	239	234	-5	-2,1%
	UNIDAD DE DETENCIÓN 12 - NEUQUEN	38	46	8	21,1%
	UNIDAD DE DETENCIÓN 16 - MUJERES	25	7	-18	-72,0%
	UNIDAD DE DETENCIÓN 21 - CUTRAL CO	42	44	2	4,8%
	UNIDAD DE DETENCIÓN 22 - PARQUE INDUSTRIAL CUTRAL CO	48	42	-6	-12,5%
	UNIDAD DE DETENCIÓN 31 - ZAPALA	14	18	4	28,6%
	UNIDAD DE DETENCIÓN 32 - PARQUE INDUSTRIAL ZAPALA	21	22	1	4,8%
	UNIDAD DE DETENCIÓN 41 - JUNIN DE LOS ANDES	13	30	17	130,8%
	UNIDAD DE DETENCIÓN 51 - CHOS MALAL	12	14	2	16,7%
	UNIDADES DE ORDEN PÚBLICO (COMISARÍAS-ALCAIDIAS)	40	35	-5	-12,5%
RIO NEGRO	ESTABLEC. DE EJECUCIÓN PENAL N° 1 VIEDMA	356	216	-140	-39,3%
	ESTABLEC. DE EJECUCION PENAL N° 2 GRAL ROCA	250	342	92	36,8%
	ESTABLEC. DE EJECUCION PENAL N° 3 BARILOCHE	94	121	27	28,7%
	ESTABLEC. DE EJECUCIÓN PENAL N° 5 CIPOLLETTI	120	204	84	70,0%
	ESTABLEC. DE ENCAUSADOS N° 6 CHOEL CHOEL	33	30	-3	-9,1%
	ESTABLEC. DE REGIMEN ABIERTO N° 7 POMONA	20	21	1	5,0%
SALTA	ALCAIDIA GENERAL N° 1 - SALTA	350	653	303	86,6%
	ALCAIDIA N° 2 - TARTAGAL	100	75	-25	-25,0%
	UNIDAD CARCELARIA N° 1 DE SALTA	1.034	1.342	308	29,8%
	UNIDAD CARCELARIA N° 2 DE METAN	90	131	41	45,6%
	UNIDAD CARCELARIA N° 3 DE ORAN	300	508	208	69,3%
	UNIDAD CARCELARIA N° 4 DE MUJERES	96	122	26	27,1%
	UNIDAD CARCELARIA N° 5 DE TARTAGAL	200	311	111	55,5%
	UNIDAD CARCELARIA N° 6 DE ROSARIO DE LERMA-GRANJA PENAL	25	23	-2	-8,0%
	UNIDAD CARCELARIA N° 7 CERRILLOS - GRANJA	80	69	-11	-13,8%
	UNIDAD CARCELARIA N° 9 MUJERES - ORAN	30	32	2	6,7%
SAN JUAN	SERVICIO PENITENCIARIO PROVINCIAL "CRIO. GRAL. ANTONIO GIGLIO"	750	1.557	807	107,6%
SAN LUIS	COMPLEJO PENITENCIARIO PROVINCIAL - UNIDAD 1 PENADOS	136	178	42	30,9%
	COMPLEJO PENITENCIARIO PROVINCIAL - UNIDAD 2 PROCESADOS	136	348	212	155,9%
	COMPLEJO PENITENCIARIO PROVINCIAL - UNIDAD 3 JOVENES ADULTOS	39	43	4	10,3%
	COMPLEJO PENITENCIARIO PROVINCIAL - UNIDAD 4 CARCEL MUJERES	37	43	6	16,2%
	COMPLEJO PENITENCIARIO II - MAXIMA AMPLITUD "PAMPA DE SALINAS"	236	176	-60	-25,4%

JURISDICCIÓN	UNIDAD	CAPACIDAD	POBLACIÓN ALOJADA	SOBREPOBLACIÓN	PORCENTAJE DE SOBREPOBLACIÓN
SANTA CRUZ	UNIDAD PENITENCIARIA N° 1 PICO TRUNCADO	72	68	-4	-5,6%
	UNIDAD PENITENCIARIA N° 2	40	40	0	0,0%
	MODULO PENITENCIARIO N° 5	18	18	0	0,0%
	MODULO PENITENCIARIO N° 6	18	19	1	5,6%
	ALCAIDIA PENITENCIARIA RIO GALLEGOS	30	30	0	0,0%
	ALCAIDIA PENITENCIARIA CALETA OLIVIA	30	21	-9	-30,0%
	ALCAIDIA PENITENCIARIA DE MUJERES	12	9	-3	-25,0%
	ALCAIDIA PENITENCIARIA EL CALAFATE	18	19	1	5,6%
	ALCAIDIA PENITENCIARIA PUERTO DESEADO	18	18	0	0,0%
	ALCAIDIA PENITENCIARIA PUERTO SAN JULIAN	18	17	-1	-5,6%
	COMISARIA SECCIONAL 1ª - PICO TRUNCADO	6	12	6	100,0%
	COMISARIA SECCIONAL 2ª - PICO TRUNCADO	12	16	4	33,3%
	COMISARIA SECCIONAL 2ª - PUERTO SAN JULIAN	8	11	3	37,5%
	COMISARIA SECCIONAL 2ª - RIO GALLEGOS	9	9	0	0,0%
	COMISARIA SECCIONAL 4ª - RIO GALLEGOS	1	3	2	200,0%
	COMISARIA YACIMIENTO RIO TURBIO	10	12	2	20,0%
	COMISARIA 28 DE NOVIEMBRE	4	6	2	50,0%
	COMISARIA GOBERNADOR GREGORES	1	3	2	200,0%
	COMISARIA PERITO MORENO	3	3	0	0,0%
	COMISARIA PUERTO SANTA CRUZ	10	10	0	0,0%
	COMISARIA SECCIONAL 2ª - LAS HERAS	8	11	3	37,5%
	COMISARIA SECCIONAL 1ª - CALETA OLIVIA	1	1	0	0,0%
	COMISARIA SECCIONAL 3ª - CALETA OLIVIA	13	13	0	0,0%
	COMISARIA SECCIONAL 4ª - CALETA OLIVIA	8	15	7	87,5%
COMISARIA SECCIONAL 5ª - CALETA OLIVIA	10	20	10	100,0%	
COMISARIA SECCIONAL 1ª - PIEDRA BUENA	3	3	0	0,0%	
COMISARIA SECCIONAL 2ª - PIEDRA BUENA	4	3	-1	-25,0%	
SANTA FE	UNIDAD N° 1 INSTITUTO CORREC. MODELO DR.TABARE - CORONDA	1.440	1.631	191	13,3%
	UNIDAD N° 2 INSTITUTO DE DETENCION DE LA CAPITAL	940	1.051	111	11,8%
	UNIDAD N° 3 INSTITUTO DE DETENCION DE ROSARIO	288	253	-35	-12,2%
	UNIDAD N° 4 INSTITUTO DE RECUPERACION DE MUJERES DE SANTA FE	50	53	3	6,0%
	UNIDAD N° 5 INSTITUTO DE RECUPERACION DE MUJERES DE ROSARIO	160	154	-6	-3,8%
	UNIDAD N° 6 INSTITUTO PENITENCIARIO DE ROSARIO	520	505	-15	-2,9%
	UNIDAD N° 9 COLONIA PENAL	30	14	-16	-53,3%
	UNIDAD N°10 PENAL DE SANTA FELICIA	145	144	-1	-0,7%
	UNIDAD N°11 COMPLEJO PENITENCIARIO DE PIÑERO	1.481	1.634	153	10,3%
	UNIDAD N°16 CORRECCIONAL DE ROSARIO	328	320	-8	-2,4%
	SANTIAGO DEL ESTERO	UNIDAD PENAL N° 1 (PENAL DE VARONES)	345	345	0
UNIDAD PENAL N° 2 (PENAL DE MUJERES)		40	56	16	40,0%
UNIDAD PENAL N° 3 (PENAL ABIERTO DE COLONIA PINTO)		109	77	-32	-29,4%

JURISDICCIÓN	UNIDAD	CAPACIDAD	POBLACIÓN ALOJADA	SOBREPOBLACIÓN	PORCENTAJE DE SOBREPOBLACIÓN
TIERRA DEL FUEGO	ALCAIDIA CENTRAL (USHUAIA)	45	55	10	22,2%
	ALCAIDIA FEMENINA	6	10	4	66,7%
	ANEXO I	25	25	0	0,0%
	ANEXO II	14	14	0	0,0%
	UNIDAD DE DETENCION N° 1 RIO GRANDE	99	87	-12	-12,1%
TUCUMÁN	UNIDAD N° 1 - PENADOS	698	589	-109	-15,6%
	UNIDAD N° 2 - PROCESADOS				
	UNIDAD N° 3 - ENCAUSADOS CONCEPCIÓN	285	302	17	6,0%
	UNIDAD N° 4 - INSTITUTO DE REHABILITACION FEMENINO "SANTA ESTER"	45	43	-2	-4,4%
	UNIDAD N° 5 - JOVENES ADULTOS	146	119	-27	-18,5%
	UNIDAD N° 6 - INSTITUTOS PENALES	50	36	-14	-28,0%
	UNIDAD N° 9 - MÁXIMA SEGURIDAD	94	40	-54	-57,4%
	UNIDAD N°10 - DETENIDOS FEDERALES	192	172	-20	-10,4%
TOTAL SERVICIO PENITENCIARIO PROVINCIAL		65.282	81.525	16.243	24,9%
TOTAL REPUBLICA ARGENTINA (SPF + SPP)		77.678	94.883	17.205	22,1%

SNEEP 2018 - REPUBLICA ARGENTINA

DOTACIÓN DE PERSONAL POR PROVINCIA Y UNIDAD

PROVINCIA	UNIDADES	DOTACIÓN DE PERSONAL				
		CARGO	MASC	FEM	TOTALES	
CIUDAD DE BUENOS AIRES	SPF - COMPLEJO PENIT. FEDERAL DE LA CIUDAD DE BUENOS AIRES	Oficiales	121	40	161	1.184
		Suboficiales	810	212	1.022	
		Cadetes/Agentes	0	0	0	
		Personal civil	1	0	1	
		Otros	0	0	0	
	SPF - U.18 CASA DE PREGRESO "DR. JOSE INGENIEROS"	Oficiales	0	0	0	4
		Suboficiales	4	0	4	
		Cadetes/Agentes	0	0	0	
		Personal civil	0	0	0	
		Otros	0	0	0	
	SPF - U.21 CENTRO PENITENCIARIO DE ENFERMEDADES INFECCIOSAS	Oficiales	11	5	16	127
		Suboficiales	77	32	109	
		Cadetes/Agentes	0	0	0	
		Personal civil	1	1	2	
		Otros	0	0	0	
BUENOS AIRES	SPF - COMPLEJO PENITENCIARIO FEDERAL I -EZEIZA-	Oficiales	156	63	219	1.797
		Suboficiales	1.263	315	1.578	
		Cadetes/Agentes	0	0	0	
		Personal civil	0	0	0	
		Otros	0	0	0	
	SPF - COMPLEJO PENITENCIARIO FEDERAL II -MARCOS PAZ-	Oficiales	107	47	154	1.481
		Suboficiales	1.071	256	1.327	
		Cadetes/Agentes	0	0	0	
		Personal civil	0	0	0	
		Otros	0	0	0	
	SPF - COMPLEJO PENITENCIARIO FEDERAL IV -EZEIZA- (Ex U3 y U27)	Oficiales	19	122	141	887
		Suboficiales	180	555	735	
		Cadetes/Agentes	0	10	10	
		Personal civil	1	0	1	
		Otros	0	0	0	
	SPF - COMPLEJO FEDERAL PARA JÓVENES ADULTOS (ex U24,U26,CRD)II	Oficiales	57	17	74	497
		Suboficiales	317	106	423	
		Cadetes/Agentes	0	0	0	
		Personal civil	0	0	0	
		Otros	0	0	0	
	SPF - U.19 COLONIA PENAL DE EZEIZA	Oficiales	29	12	41	272
		Suboficiales	167	64	231	
		Cadetes/Agentes	0	0	0	
		Personal civil	0	0	0	
		Otros	0	0	0	
	SPF - U.31 CENTRO FED. DE DETENCIÓN DE MUJERES	Oficiales	24	38	62	527
		Suboficiales	152	248	400	
		Cadetes/Agentes	0	0	0	
Personal civil		34	31	65		
Otros		0	0	0		
SPF - U.34 INSTITUTO PENAL FEDERAL "CAMPO DE MAYO"	Oficiales	18	7	25	164	
	Suboficiales	102	37	139		
	Cadetes/Agentes	0	0	0		
	Personal civil	0	0	0		
	Otros	0	0	0		

PROVINCIA	UNIDADES	DOTACIÓN DE PERSONAL				
		CARGO	MASC	FEM	TOTALES	
CHACO	SPF - U. 7 PRISION REGIONAL DEL NORTE	Oficiales	43	18	61	460
		Suboficiales	306	90	396	
		Cadetes/Agentes	0	0	0	
		Personal civil	2	1	3	
		Otros	0	0	0	
	SPF - U.11 COLONIA PENAL DE PRESID. ROQUE SAENZ PEÑA	Oficiales	21	8	29	230
		Suboficiales	142	59	201	
		Cadetes/Agentes	0	0	0	
		Personal civil	0	0	0	
		Otros	0	0	0	
CHUBUT	SPF - U. 6 INSTITUTO DE SEGURIDAD Y RESOCIALIZACION	Oficiales	32	8	40	437
		Suboficiales	328	69	397	
		Cadetes/Agentes	0	0	0	
		Personal civil	0	0	0	
		Otros	0	0	0	
	SPF - U.14 CARCEL DE ESQUEL "SUBALC. ABEL R. MUÑOZ"	Oficiales	15	5	20	136
		Suboficiales	90	26	116	
		Cadetes/Agentes	0	0	0	
		Personal civil	0	0	0	
		Otros	0	0	0	
FORMOSA	SPF - U.10 CARCEL DE FORMOSA	Oficiales	22	5	27	213
		Suboficiales	139	47	186	
		Cadetes/Agentes	0	0	0	
		Personal civil	0	0	0	
		Otros	0	0	0	
JUJUY	SPF - U. 8 INST.PEN.FED. "Ntra.Sra.del ROSARIO de RÍO BLANCO y PAYPAYÁ"	Oficiales	23	5	28	187
		Suboficiales	124	35	159	
		Cadetes/Agentes	0	0	0	
		Personal civil	0	0	0	
		Otros	0	0	0	
	SPF - U.22 CARCEL FEDERAL DE JUJUY	Oficiales	14	5	19	137
		Suboficiales	84	34	118	
		Cadetes/Agentes	0	0	0	
		Personal civil	0	0	0	
		Otros	0	0	0	
LA PAMPA	SPF - U. 4 COLONIA PENAL DE SANTA ROSA - LA PAMPA	Oficiales	31	12	43	348
		Suboficiales	247	58	305	
		Cadetes/Agentes	0	0	0	
		Personal civil	0	0	0	
		Otros	0	0	0	
	SPF - U.13 INST. CORREC. DE MUJ. "NTRA. SRA. DEL CARMEN"	Oficiales	8	17	25	124
		Suboficiales	26	72	98	
		Cadetes/Agentes	0	0	0	
		Personal civil	0	1	1	
		Otros	0	0	0	
	SPF - U.25 INSTITUTO CORRECCIONAL ABIERTO DE GENERAL PICO	Oficiales	11	1	12	53
		Suboficiales	28	13	41	
		Cadetes/Agentes	0	0	0	
		Personal civil	0	0	0	
		Otros	0	0	0	
	SPF - U.30 INSTITUTO DE JOVENES ADULTOS "DR. J. A. ALFONSIN"	Oficiales	13	4	17	63
Suboficiales		31	15	46		
Cadetes/Agentes		0	0	0		
Personal civil		0	0	0		
Otros		0	0	0		

PROVINCIA	UNIDADES	DOTACIÓN DE PERSONAL				
		CARGO	MASC	FEM	TOTALES	
MENDOZA	SPF - COMPLEJO PENITENCIARIO FEDERAL VI -LUJAN DE CUYO-	Oficiales	15	8	23	122
		Suboficiales	68	31	99	
		Cadetes/Agentes	0	0	0	
		Personal civil	0	0	0	
		Otros	0	0	0	
MISIONES	SPF - U.17 COLONIA PENAL DE CANDELARIA	Oficiales	29	11	40	255
		Suboficiales	160	55	215	
		Cadetes/Agentes	0	0	0	
		Personal civil	0	0	0	
		Otros	0	0	0	
NEUQUEN	SPF - COMPLEJO PENITENCIARIO FEDERAL V - SENILLOSA (en 2017 pasa a SPF)	Oficiales	60	10	70	515
		Suboficiales	366	79	445	
		Cadetes/Agentes	0	0	0	
		Personal civil	0	0	0	
		Otros	0	0	0	
RIO NEGRO	SPF - U. 5 COLONIA PENAL "SUBPREFECTO MIGUEL ROCHA"	Oficiales	23	7	30	221
		Suboficiales	159	32	191	
		Cadetes/Agentes	0	0	0	
		Personal civil	0	0	0	
		Otros	0	0	0	
	SPF - U.12 COLONIA PENAL DE VIEDMA	Oficiales	25	8	33	241
		Suboficiales	172	36	208	
		Cadetes/Agentes	0	0	0	
		Personal civil	0	0	0	
		Otros	0	0	0	
SALTA	SPF - COMPLEJO PENIT. FEDERAL III - INSTITUTO FED. DE MUJERES	Oficiales	0	37	37	202
		Suboficiales	0	165	165	
		Cadetes/Agentes	0	0	0	
		Personal civil	0	0	0	
		Otros	0	0	0	
	SPF - COMPLEJO PENIT. FEDERAL III - INSTITUTO FED. DE VARONES	Oficiales	45	0	45	296
		Suboficiales	251	0	251	
		Cadetes/Agentes	0	0	0	
		Personal civil	0	0	0	
		Otros	0	0	0	
	SPF - U.16 "SEÑOR Y VIRGEN DEL MILAGRO"	Oficiales	19	10	29	158
		Suboficiales	101	28	129	
		Cadetes/Agentes	0	0	0	
		Personal civil	0	0	0	
		Otros	0	0	0	
	SPF - U.23 CARCEL FEDERAL DE SALTA	Oficiales	8	4	12	60
		Suboficiales	29	19	48	
		Cadetes/Agentes	0	0	0	
		Personal civil	0	0	0	
		Otros	0	0	0	
SANTA CRUZ	SPF - U.15 CARCEL DE RIO GALLEGOS	Oficiales	15	4	19	120
		Suboficiales	77	22	99	
		Cadetes/Agentes	0	0	0	
		Personal civil	0	2	2	
		Otros	0	0	0	
SANTIAGO DEL ESTERO	SPF - U.35 INSTITUTO PENAL FEDERAL "COLONIA PINTO"	Oficiales	24	9	33	197
		Suboficiales	122	40	162	
		Cadetes/Agentes	0	0	0	
		Personal civil	1	1	2	
		Otros	0	0	0	
TOTAL DOTACIÓN DE PERSONAL		Oficiales	1.038	547	1.585	11.715
		Suboficiales	7.193	2.850	10.043	
		Cadetes/Agentes	0	10	10	
		Personal Civil	40	37	77	
		Otros	0	0	0	

PROVINCIA	UNIDADES	DOTACIÓN DE PERSONAL				
		CARGO	MASC	FEM	TOTALES	
BUENOS AIRES	UNIDAD 1 - LISANDRO OLMOS	Oficiales	154	73	227	547
		Suboficiales	260	60	320	
		Cadetes/Agentes	0	0	0	
		Personal civil	0	0	0	
		Otros	0	0	0	
	UNIDAD 2 - SIERRA CHICA	Oficiales	129	104	233	523
		Suboficiales	226	64	290	
		Cadetes/Agentes	0	0	0	
		Personal civil	0	0	0	
		Otros	0	0	0	
	UNIDAD 3 - SAN NICOLAS	Oficiales	49	43	92	328
		Suboficiales	148	60	208	
		Cadetes/Agentes	0	0	0	
		Personal civil	0	0	0	
		Otros	23	5	28	
	UNIDAD 4 - BAHIA BLANCA	Oficiales	69	84	153	381
		Suboficiales	163	65	228	
		Cadetes/Agentes	0	0	0	
		Personal civil	0	0	0	
		Otros	0	0	0	
	UNIDAD 5 - MERCEDES	Oficiales	54	71	125	325
		Suboficiales	135	64	199	
		Cadetes/Agentes	1	0	1	
		Personal civil	0	0	0	
		Otros	0	0	0	
	UNIDAD 6 - DOLORES	Oficiales	51	32	83	345
		Suboficiales	199	63	262	
		Cadetes/Agentes	0	0	0	
		Personal civil	0	0	0	
		Otros	0	0	0	
	UNIDAD 7 - AZUL	Oficiales	77	26	103	237
		Suboficiales	107	27	134	
		Cadetes/Agentes	0	0	0	
		Personal civil	0	0	0	
		Otros	0	0	0	
	UNIDAD 8 - LOS HORNOS (MUJERES)	Oficiales	13	156	169	305
		Suboficiales	47	88	135	
		Cadetes/Agentes	0	1	1	
		Personal civil	0	0	0	
		Otros	0	0	0	
	UNIDAD 9 - LA PLATA	Oficiales	119	65	184	546
		Suboficiales	221	103	324	
		Cadetes/Agentes	22	16	38	
		Personal civil	0	0	0	
		Otros	0	0	0	
	UNIDAD 10 - MELCHOR ROMERO	Oficiales	39	35	74	191
		Suboficiales	80	37	117	
		Cadetes/Agentes	0	0	0	
Personal civil		0	0	0		
Otros		0	0	0		
UNIDAD 11 - BARADERO	Oficiales	35	11	46	136	
	Suboficiales	81	9	90		
	Cadetes/Agentes	0	0	0		
	Personal civil	0	0	0		
	Otros	0	0	0		
UNIDAD 12 - JOAQUIN GORINA	Oficiales	30	30	60	163	
	Suboficiales	63	37	100		
	Cadetes/Agentes	0	2	2		
	Personal civil	0	1	1		
	Otros	0	0	0		

PROVINCIA	UNIDADES	DOTACIÓN DE PERSONAL				
		CARGO	MASC	FEM	TOTALES	
BUENOS AIRES	UNIDAD 13 - JUNIN	Oficiales	76	68	144	314
		Suboficiales	120	50	170	
		Cadetes/Agentes	0	0	0	
		Personal civil	0	0	0	
		Otros	0	0	0	
	UNIDAD 14 - GENERAL ALVEAR	Oficiales	41	13	54	94
		Suboficiales	35	5	40	
		Cadetes/Agentes	0	0	0	
		Personal civil	0	0	0	
		Otros	0	0	0	
	UNIDAD 15 - MAR DEL PLATA (BATAN)	Oficiales	130	81	211	501
		Suboficiales	225	65	290	
		Cadetes/Agentes	0	0	0	
		Personal civil	0	0	0	
		Otros	0	0	0	
	UNIDAD 16 - JUNIN	Oficiales	28	39	67	118
		Suboficiales	37	14	51	
		Cadetes/Agentes	0	0	0	
		Personal civil	0	0	0	
		Otros	0	0	0	
	UNIDAD 17 - URDAMPILLETA	Oficiales	72	27	99	407
		Suboficiales	230	52	282	
		Cadetes/Agentes	0	0	0	
		Personal civil	8	12	20	
Otros		3	3	6		
UNIDAD 18 - JOAQUIN GORINA	Oficiales	63	42	105	247	
	Suboficiales	106	33	139		
	Cadetes/Agentes	1	0	1		
	Personal civil	0	0	0		
	Otros	1	1	2		
UNIDAD 19 - SAAVEDRA	Oficiales	41	65	106	316	
	Suboficiales	159	50	209		
	Cadetes/Agentes	1	0	1		
	Personal civil	0	0	0		
	Otros	0	0	0		
UNIDAD 20 - TRENQUEN LAUQUEN	Oficiales	47	36	83	133	
	Suboficiales	48	2	50		
	Cadetes/Agentes	0	0	0		
	Personal civil	0	0	0		
	Otros	0	0	0		
UNIDAD 21 - CAMPANA	Oficiales	90	36	126	320	
	Suboficiales	164	30	194		
	Cadetes/Agentes	0	0	0		
	Personal civil	0	0	0		
	Otros	0	0	0		
UNIDAD 22 - HO.G.A.M.	Oficiales	29	26	55	116	
	Suboficiales	29	31	60		
	Cadetes/Agentes	0	0	0		
	Personal civil	1	0	1		
	Otros	0	0	0		
UNIDAD 23 - FLORENCIO VARELA	Oficiales	91	30	121	382	
	Suboficiales	219	39	258		
	Cadetes/Agentes	0	0	0		
	Personal civil	1	2	3		
	Otros	0	0	0		
UNIDAD 24 - FLORENCIO VARELA	Oficiales	109	29	138	361	
	Suboficiales	178	45	223		
	Cadetes/Agentes	0	0	0		
	Personal civil	0	0	0		
	Otros	0	0	0		

PROVINCIA	UNIDADES	DOTACIÓN DE PERSONAL				
		CARGO	MASC	FEM	TOTALES	
BUENOS AIRES	UNIDAD 25 - LISANDRO OLMOS	Oficiales	42	42	84	180
		Suboficiales	61	34	95	
		Cadetes/Agentes	1	0	1	
		Personal civil	0	0	0	
		Otros	0	0	0	
	UNIDAD 26 - LISANDRO OLMOS	Oficiales	42	32	74	158
		Suboficiales	58	26	84	
		Cadetes/Agentes	0	0	0	
		Personal civil	0	0	0	
		Otros	0	0	0	
	UNIDAD 27 - SIERRA CHICA	Oficiales	43	48	91	165
		Suboficiales	60	14	74	
		Cadetes/Agentes	0	0	0	
		Personal civil	0	0	0	
		Otros	0	0	0	
	UNIDAD 28 - MAGDALENA	Oficiales	87	27	114	357
		Suboficiales	154	37	191	
		Cadetes/Agentes	51	1	52	
		Personal civil	0	0	0	
		Otros	0	0	0	
	UNIDAD 29 - MELCHOR ROMERO	Oficiales	0	0	0	0
		Suboficiales	0	0	0	
		Cadetes/Agentes	0	0	0	
		Personal civil	0	0	0	
		Otros	0	0	0	
	UNIDAD 30 - GENERAL ALVEAR	Oficiales	140	73	213	567
		Suboficiales	309	45	354	
		Cadetes/Agentes	0	0	0	
		Personal civil	0	0	0	
		Otros	0	0	0	
	UNIDAD 31 - FLORENCIO VARELA	Oficiales	64	23	87	252
		Suboficiales	135	30	165	
		Cadetes/Agentes	0	0	0	
		Personal civil	0	0	0	
		Otros	0	0	0	
	UNIDAD 32 - FLORENCIO VARELA	Oficiales	80	13	93	245
		Suboficiales	140	12	152	
		Cadetes/Agentes	0	0	0	
		Personal civil	0	0	0	
		Otros	0	0	0	
	UNIDAD 33 - LOS HORNOS (MUJERES)	Oficiales	13	156	169	312
		Suboficiales	43	96	139	
		Cadetes/Agentes	0	0	0	
		Personal civil	0	0	0	
		Otros	1	3	4	
	UNIDAD 34 - MELCHOR ROMERO	Oficiales	0	0	0	0
		Suboficiales	0	0	0	
		Cadetes/Agentes	0	0	0	
Personal civil		0	0	0		
Otros		0	0	0		
UNIDAD 35 - MAGDALENA	Oficiales	66	19	85	366	
	Suboficiales	244	35	279		
	Cadetes/Agentes	0	0	0		
	Personal civil	0	0	0		
	Otros	0	2	2		
UNIDAD 36 - MAGDALENA	Oficiales	61	18	79	270	
	Suboficiales	149	40	189		
	Cadetes/Agentes	0	0	0		
	Personal civil	0	0	0		
	Otros	0	2	2		

PROVINCIA	UNIDADES	DOTACIÓN DE PERSONAL				
		CARGO	MASC	FEM	TOTALES	
BUENOS AIRES	UNIDAD 37 - BARKER	Oficiales	68	29	97	356
		Suboficiales	195	59	254	
		Cadetes/Agentes	3	2	5	
		Personal civil	0	0	0	
		Otros	0	0	0	
	UNIDAD 38 - SIERRA CHICA	Oficiales	93	85	178	379
		Suboficiales	157	43	200	
		Cadetes/Agentes	1	0	1	
		Personal civil	0	0	0	
		Otros	0	0	0	
	UNIDAD 39 - ITUZAINGÓ	Oficiales	59	30	89	319
		Suboficiales	168	62	230	
		Cadetes/Agentes	0	0	0	
		Personal civil	0	0	0	
		Otros	0	0	0	
	UNIDAD 40 - LOMAS DE ZAMORA	Oficiales	59	54	113	345
		Suboficiales	105	42	147	
		Cadetes/Agentes	59	26	85	
		Personal civil	0	0	0	
		Otros	0	0	0	
	UNIDAD 41 - CAMPANA	Oficiales	63	37	100	280
		Suboficiales	136	44	180	
		Cadetes/Agentes	0	0	0	
		Personal civil	0	0	0	
		Otros	0	0	0	
	UNIDAD 42 - FLORENCIO VARELA	Oficiales	79	31	110	298
		Suboficiales	159	29	188	
		Cadetes/Agentes	0	0	0	
		Personal civil	0	0	0	
		Otros	0	0	0	
	UNIDAD 43 - GONZALEZ CATAN	Oficiales	53	21	74	305
		Suboficiales	182	49	231	
		Cadetes/Agentes	0	0	0	
		Personal civil	0	0	0	
		Otros	0	0	0	
	UNIDAD 45 - MELCHOR ROMERO	Oficiales	60	92	152	318
		Suboficiales	98	46	144	
		Cadetes/Agentes	8	14	22	
		Personal civil	0	0	0	
		Otros	0	0	0	
	UNIDAD 46 - SAN MARTIN	Oficiales	67	47	114	254
		Suboficiales	100	39	139	
		Cadetes/Agentes	0	1	1	
		Personal civil	0	0	0	
		Otros	0	0	0	
	UNIDAD 47 - SAN ISIDRO	Oficiales	80	58	138	297
		Suboficiales	101	39	140	
		Cadetes/Agentes	19	0	19	
		Personal civil	0	0	0	
Otros		0	0	0		
UNIDAD 48 - SAN MARTIN	Oficiales	75	24	99	268	
	Suboficiales	141	26	167		
	Cadetes/Agentes	1	1	2		
	Personal civil	0	0	0		
	Otros	0	0	0		
UNIDAD 50 - MAR DEL PLATA	Oficiales	18	98	116	202	
	Suboficiales	35	49	84		
	Cadetes/Agentes	0	0	0		
	Personal civil	0	1	1		
	Otros	1	0	1		

PROVINCIA	UNIDADES	DOTACIÓN DE PERSONAL				
		CARGO	MASC	FEM	TOTALES	
BUENOS AIRES	UNIDAD 51 - MAGDALENA (MUJERES)	Oficiales	7	91	98	253
		Suboficiales	33	121	154	
		Cadetes/Agentes	0	1	1	
		Personal civil	0	0	0	
		Otros	0	0	0	
	UNIDAD 52 - AZUL	Oficiales	11	99	110	210
		Suboficiales	19	49	68	
		Cadetes/Agentes	0	2	2	
		Personal civil	30	0	30	
		Otros	0	0	0	
	UNIDAD 54 - FLORENCIO VARELA	Oficiales	51	88	139	333
		Suboficiales	121	73	194	
		Cadetes/Agentes	0	0	0	
		Personal civil	0	0	0	
		Otros	0	0	0	
	ALCAIDIA DEPARTAMENTAL AVELLANEDA	Oficiales	28	11	39	126
		Suboficiales	51	27	78	
		Cadetes/Agentes	0	0	0	
		Personal civil	0	2	2	
		Otros	5	2	7	
	ALCAIDIA DEPARTAMENTAL JOSE C. PAZ (EX U.55)	Oficiales	13	7	20	63
		Suboficiales	30	11	41	
		Cadetes/Agentes	0	0	0	
		Personal civil	1	1	2	
		Otros	0	0	0	
	ALCAIDIA DEPARTAMENTAL LA PLATA II	Oficiales	29	15	44	75
		Suboficiales	18	12	30	
		Cadetes/Agentes	0	0	0	
		Personal civil	0	1	1	
		Otros	0	0	0	
	ALCAIDIA DEPARTAMENTAL LA PLATA III	Oficiales	39	37	76	240
		Suboficiales	130	31	161	
		Cadetes/Agentes	0	0	0	
Personal civil		2	1	3		
Otros		0	0	0		
ALCAIDIA DEPARTAMENTAL LOMAS DE ZAMORA	Oficiales	26	3	29	102	
	Suboficiales	47	25	72		
	Cadetes/Agentes	0	0	0		
	Personal civil	1	0	1		
	Otros	0	0	0		
ALCAIDIA DEPARTAMENTAL ROBERTO PETTINATO	Oficiales	34	15	49	100	
	Suboficiales	39	11	50		
	Cadetes/Agentes	0	0	0		
	Personal civil	1	0	1		
	Otros	0	0	0		
ALCAIDIA DEPARTAMENTAL SAN MARTIN	Oficiales	21	10	31	108	
	Suboficiales	50	24	74		
	Cadetes/Agentes	0	0	0		
	Personal civil	2	1	3		
	Otros	0	0	0		
ALCAIDIA PENITENCIARIA BATAN (EX U.44)	Oficiales	38	58	96	266	
	Suboficiales	119	51	170		
	Cadetes/Agentes	0	0	0		
	Personal civil	0	0	0		
	Otros	0	0	0		
ALCAIDIA PENITENCIARIA JUNIN (EX U.49)	Oficiales	49	50	99	318	
	Suboficiales	156	63	219		
	Cadetes/Agentes	0	0	0		
	Personal civil	0	0	0		
	Otros	0	0	0		
ALCAIDIA PENITENCIARIA MALVINAS ARGENTINAS (EX U.53)	Oficiales	19	7	26	76	
	Suboficiales	34	13	47		
	Cadetes/Agentes	0	0	0		
	Personal civil	0	0	0		
	Otros	2	1	3		
ALCAIDIA PENITENCIARIA VIRREY DEL PINO (EX U.56)	Oficiales	38	8	46	127	
	Suboficiales	50	7	57		
	Cadetes/Agentes	13	11	24		
	Personal civil	0	0	0		
	Otros	0	0	0		

PROVINCIA	UNIDADES	DOTACIÓN DE PERSONAL				
		CARGO	MASC	FEM	TOTALES	
CATAMARCA	UNIDAD PENITENCIARIA MASCULINA	Oficiales	75	13	88	503
		Suboficiales	327	28	355	
		Cadetes/Agentes	32	11	43	
		Personal civil	11	5	16	
		Otros	1	0	1	
	UNIDAD PENITENCIARIA FEMENINA	Oficiales	0	17	17	50
		Suboficiales	3	28	31	
		Cadetes/Agentes	0	0	0	
		Personal civil	2	0	2	
		Otros	0	0	0	
CÓRDOBA	COMPLEJO CARCELARIO Nº 1 CENTRO DE OBSERVACIÓN Y DIAGNOSTICO	Oficiales	2	13	15	18
		Suboficiales	1	2	3	
		Cadetes/Agentes	0	0	0	
		Personal civil	0	0	0	
		Otros	0	0	0	
	COMPLEJO CARCELARIO Nº 1 MODULO M.D.1	Oficiales	52	23	75	163
		Suboficiales	77	9	86	
		Cadetes/Agentes	0	0	0	
		Personal civil	1	1	2	
		Otros	0	0	0	
	COMPLEJO CARCELARIO Nº 1 MODULO M.D.2	Oficiales	52	26	78	162
		Suboficiales	72	12	84	
		Cadetes/Agentes	0	0	0	
		Personal civil	0	0	0	
		Otros	0	0	0	
	COMPLEJO CARCELARIO Nº 1 MODULO M.X.1	Oficiales	54	14	68	164
		Suboficiales	85	11	96	
		Cadetes/Agentes	0	0	0	
		Personal civil	0	0	0	
		Otros	0	0	0	
	COMPLEJO CARCELARIO Nº 1 MODULO M.X.2	Oficiales	53	12	65	143
		Suboficiales	52	5	57	
		Cadetes/Agentes	16	3	19	
		Personal civil	0	2	2	
		Otros	0	0	0	
	COMPLEJO CARCELARIO Nº 2 MODULO 1 (CRUZ DEL EJE)	Oficiales	55	31	86	298
		Suboficiales	95	62	157	
		Cadetes/Agentes	45	10	55	
		Personal civil	0	0	0	
		Otros	0	0	0	
	COMPLEJO CARCELARIO Nº 2 MODULO 2 (CRUZ DEL EJE)	Oficiales	56	31	87	302
		Suboficiales	96	63	159	
		Cadetes/Agentes	46	10	56	
		Personal civil	0	0	0	
		Otros	0	0	0	
	COMPLEJO CARCELARIO Nº 2 CENTRO DE REGIMEN DE MAXIMA SEGURIDAD	Oficiales	14	3	17	33
		Suboficiales	12	4	16	
		Cadetes/Agentes	0	0	0	
		Personal civil	0	0	0	
		Otros	0	0	0	
ESTABLECIMIENTO PENITENCIARIO Nº 3 (CORRECCIONAL DE MUJERES)	Oficiales	2	88	90	195	
	Suboficiales	2	89	91		
	Cadetes/Agentes	0	14	14		
	Personal civil	0	0	0		
	Otros	0	0	0		
ESTABLECIMIENTO PENITENCIARIO Nº 4 (MONTE CRISTO)	Oficiales	12	12	24	82	
	Suboficiales	42	16	58		
	Cadetes/Agentes	0	0	0		
	Personal civil	0	0	0		
	Otros	0	0	0		

PROVINCIA	UNIDADES	DOTACIÓN DE PERSONAL				
		CARGO	MASC	FEM	TOTALES	
CÓRDOBA	ESTABLECIMIENTO PENITENCIARIO Nº 5 (VILLA MARIA)	Oficiales	70	42	112	189
		Suboficiales	57	20	77	
		Cadetes/Agentes	0	0	0	
		Personal civil	0	0	0	
		Otros	0	0	0	
	ESTABLECIMIENTO PENITENCIARIO Nº 6 (RIO CUARTO)	Oficiales	52	42	94	160
		Suboficiales	48	12	60	
		Cadetes/Agentes	0	0	0	
		Personal civil	1	4	5	
		Otros	0	1	1	
	ESTABLECIMIENTO PENITENCIARIO Nº 7 (SAN FRANCISCO)	Oficiales	39	32	71	138
		Suboficiales	54	7	61	
		Cadetes/Agentes	5	1	6	
		Personal civil	0	0	0	
		Otros	0	0	0	
	ESTABLECIMIENTO PENITENCIARIO Nº 8 (VILLA DOLORES)	Oficiales	35	23	58	165
Suboficiales		74	33	107		
Cadetes/Agentes		0	0	0		
Personal civil		0	0	0		
Otros		0	0	0		
CORRIENTES	UNIDAD Nº 1 "PENAL DE LA CAPITAL"	Oficiales	17	15	32	164
		Suboficiales	95	32	127	
		Cadetes/Agentes	0	0	0	
		Personal civil	3	2	5	
		Otros	0	0	0	
	UNIDAD Nº 3 "INSTITUTO PELLETIER"	Oficiales	0	14	14	113
		Suboficiales	3	80	83	
		Cadetes/Agentes	0	0	0	
		Personal civil	2	14	16	
		Otros	0	0	0	
	UNIDAD Nº 4 "GRANJA YATAY"	Oficiales	7	3	10	61
		Suboficiales	43	7	50	
		Cadetes/Agentes	0	0	0	
		Personal civil	0	1	1	
		Otros	0	0	0	
	UNIDAD Nº 6 CARCEL PARA PROCESADOS "GRAL.SAN MARTIN"	Oficiales	22	9	31	260
		Suboficiales	192	31	223	
		Cadetes/Agentes	0	0	0	
		Personal civil	1	0	1	
		Otros	5	0	5	
	UNIDAD Nº 7 CARCEL DE PROCESADOS VARONES "SAN LUIS DEL PALMAR"	Oficiales	4	2	6	45
		Suboficiales	31	8	39	
		Cadetes/Agentes	0	0	0	
		Personal civil	0	0	0	
		Otros	0	0	0	
	UNIDAD Nº 8 CARCEL DE PROCESADOS VARONES "GOYA"	Oficiales	6	2	8	63
		Suboficiales	41	6	47	
		Cadetes/Agentes	0	0	0	
Personal civil		3	5	8		
Otros		0	0	0		
UNIDAD Nº 9 PENAL DE PASO DE LOS LIBRES	Oficiales	6	2	8	60	
	Suboficiales	41	7	48		
	Cadetes/Agentes	0	0	0		
	Personal civil	0	4	4		
	Otros	0	0	0		
UNIDAD Nº10 AREA DE SEG. HOSPITAL SALUD MENTAL "SAN FCO.DE ASIS"	Oficiales	6	5	11	40	
	Suboficiales	14	7	21		
	Cadetes/Agentes	0	0	0		
	Personal civil	0	0	0		
	Otros	4	4	8		
UNIDAD Nº11 CARCEL DE PROCESADOS VARONES	Oficiales	7	1	8	50	
	Suboficiales	34	8	42		
	Cadetes/Agentes	0	0	0		
	Personal civil	0	0	0		
	Otros	0	0	0		

PROVINCIA	UNIDADES	DOTACIÓN DE PERSONAL				
		CARGO	MASC	FEM	TOTALES	
CHACO	CASA DE PREGRESO "SAN MAXIMILIANO KOLBE"	Oficiales	7	4	11	49
		Suboficiales	24	12	36	
		Cadetes/Agentes	0	0	0	
		Personal civil	0	2	2	
		Otros	0	0	0	
	CENTRO TRANSITORIO DE DETENCION - BARRANQUERAS	Oficiales	11	11	22	72
		Suboficiales	17	1	18	
		Cadetes/Agentes	21	10	31	
		Personal civil	0	1	1	
		Otros	0	0	0	
	COMPLEJO PENITENCIARIO II PCIA. ROQUE SAENZ PEÑA	Oficiales	36	14	50	358
		Suboficiales	114	21	135	
		Cadetes/Agentes	152	13	165	
		Personal civil	1	7	8	
		Otros	0	0	0	
	DIVISION ALCAIDIA RESISTENCIA	Oficiales	59	17	76	281
		Suboficiales	73	8	81	
		Cadetes/Agentes	103	16	119	
		Personal civil	2	3	5	
		Otros	0	0	0	
	DIVISION ALCAIDIA DE MUJERES	Oficiales	1	23	24	69
		Suboficiales	10	32	42	
		Cadetes/Agentes	0	0	0	
		Personal civil	0	3	3	
		Otros	0	0	0	
	DIVISION ALCAIDIA INTERIOR CHARATA	Oficiales	11	10	21	71
		Suboficiales	16	6	22	
		Cadetes/Agentes	21	5	26	
Personal civil		2	0	2		
Otros		0	0	0		
DIVISION ALCAIDIA INTERIOR GRAL. SAN MARTIN	Oficiales	13	9	22	97	
	Suboficiales	34	6	40		
	Cadetes/Agentes	17	12	29		
	Personal civil	4	2	6		
	Otros	0	0	0		
DIVISION ALCAIDIA INTERIOR JUAN JOSE CASTELLI	Oficiales	10	5	15	50	
	Suboficiales	8	0	8		
	Cadetes/Agentes	0	0	0		
	Personal civil	3	3	6		
	Otros	17	4	21		
DIVISION ALCAIDIA INTERIOR VILLA ANGELA	Oficiales	14	9	23	84	
	Suboficiales	51	8	59		
	Cadetes/Agentes	0	0	0		
	Personal civil	1	1	2		
	Otros	0	0	0		
CHUBUT	INSTITUTO PENITENCIARIO PROVINCIAL N° 1	Oficiales	4	4	8	84
		Suboficiales	11	3	14	
		Cadetes/Agentes	42	20	62	
		Personal civil	0	0	0	
		Otros	0	0	0	
	U.R. COMODORO RIVADAVIA - ALCAIDIA POLICIAL	Oficiales	7	0	7	81
		Suboficiales	37	8	45	
		Cadetes/Agentes	18	10	28	
		Personal civil	1	0	1	
		Otros	0	0	0	
	U.R. COMODORO RIVADAVIA - COMISARIA 4ª	Oficiales	7	1	8	47
		Suboficiales	27	12	39	
Cadetes/Agentes		0	0	0		
Personal civil		0	0	0		
Otros		0	0	0		

PROVINCIA	UNIDADES	DOTACIÓN DE PERSONAL				
		CARGO	MASC	FEM	TOTALES	
CHUBUT	U.R. COMODORO RIVADAVIA - COMISARIA 5ª	Oficiales	6	3	9	44
		Suboficiales	28	7	35	
		Cadetes/Agentes	0	0	0	
		Personal civil	0	0	0	
		Otros	0	0	0	
	U.R. COMODORO RIVADAVIA - COMISARIA 6ª	Oficiales	4	1	5	39
		Suboficiales	15	0	15	
		Cadetes/Agentes	14	5	19	
		Personal civil	0	0	0	
		Otros	0	0	0	
	U.R. COMODORO RIVADAVIA - COMISARIA 7ª	Oficiales	6	2	8	44
		Suboficiales	24	12	36	
		Cadetes/Agentes	0	0	0	
		Personal civil	0	0	0	
		Otros	0	0	0	
	U.R. COMODORO RIVADAVIA - COMISARIA DISTRITO CAMARONES	Oficiales	0	0	0	11
		Suboficiales	11	0	11	
		Cadetes/Agentes	0	0	0	
		Personal civil	0	0	0	
		Otros	0	0	0	
	U.R. COMODORO RIVADAVIA - COMISARIA DISTRITO MOSCONI	Oficiales	0	0	0	1
		Suboficiales	1	0	1	
		Cadetes/Agentes	0	0	0	
		Personal civil	0	0	0	
		Otros	0	0	0	
	U.R. COMODORO RIVADAVIA - COMISARIA DISTRITO RADA TILLY	Oficiales	4	1	5	37
		Suboficiales	11	4	15	
		Cadetes/Agentes	11	4	15	
		Personal civil	0	0	0	
		Otros	0	2	2	
	U.R. COMODORO RIVADAVIA - COMISARIA DISTRITO RIO MAYO	Oficiales	1	0	1	18
		Suboficiales	11	4	15	
Cadetes/Agentes		2	0	2		
Personal civil		0	0	0		
Otros		0	0	0		
U.R. COMODORO RIVADAVIA - COMISARIA DISTRITO SARMIENTO	Oficiales	3	1	4	49	
	Suboficiales	21	6	27		
	Cadetes/Agentes	12	6	18		
	Personal civil	0	0	0		
	Otros	0	0	0		
U.R. COMODORO RIVADAVIA - COMISARIA DTTO. RICARDO ROJAS	Oficiales	1	0	1	10	
	Suboficiales	4	4	8		
	Cadetes/Agentes	0	0	0		
	Personal civil	0	0	0		
	Otros	0	1	1		
U.R. TRELEW - ALCAIDIA POLICIAL	Oficiales	7	0	7	57	
	Suboficiales	32	15	47		
	Cadetes/Agentes	0	0	0		
	Personal civil	3	0	3		
	Otros	0	0	0		
U.R. TRELEW - COMISARIA DISTRITO 1ª	Oficiales	12	1	13	107	
	Suboficiales	41	16	57		
	Cadetes/Agentes	20	17	37		
	Personal civil	0	0	0		
	Otros	0	0	0		
U.R. TRELEW - COMISARIA DISTRITO 4ª	Oficiales	1	0	1	2	
	Suboficiales	1	0	1		
	Cadetes/Agentes	0	0	0		
	Personal civil	0	0	0		
	Otros	0	0	0		

PROVINCIA	UNIDADES	DOTACIÓN DE PERSONAL				
		CARGO	MASC	FEM	TOTALES	
CHUBUT	U.R. TRELEW - COMISARIA DISTRITO DOLAVON	Oficiales	2	0	2	26
		Suboficiales	18	6	24	
		Cadetes/Agentes	0	0	0	
		Personal civil	0	0	0	
		Otros	0	0	0	
	U.R.ESQUEL - COMISARIA DISTRITO 1ª	Oficiales	5	5	10	99
		Suboficiales	57	32	89	
		Cadetes/Agentes	0	0	0	
		Personal civil	0	0	0	
		Otros	0	0	0	
	U.R.ESQUEL - COMISARIA DISTRITO 2ª	Oficiales	2	2	4	76
		Suboficiales	31	15	46	
		Cadetes/Agentes	13	13	26	
		Personal civil	0	0	0	
		Otros	0	0	0	
	U.R.ESQUEL - COMISARIA DISTRITO CUSHAMEN	Oficiales	1	0	1	11
		Suboficiales	10	0	10	
		Cadetes/Agentes	0	0	0	
		Personal civil	0	0	0	
		Otros	0	0	0	
	U.R.ESQUEL - COMISARIA DISTRITO EL MAITEN	Oficiales	1	1	2	31
		Suboficiales	20	9	29	
		Cadetes/Agentes	0	0	0	
		Personal civil	0	0	0	
		Otros	0	0	0	
	U.R.ESQUEL - COMISARIA DISTRITO JOSE DE SAN MARTIN	Oficiales	2	0	2	23
		Suboficiales	11	10	21	
		Cadetes/Agentes	0	0	0	
Personal civil		0	0	0		
Otros		0	0	0		
U.R.ESQUEL - COMISARIA DISTRITO LAGO PUELO	Oficiales	1	0	1	47	
	Suboficiales	25	8	33		
	Cadetes/Agentes	0	0	0		
	Personal civil	0	0	0		
	Otros	9	4	13		
U.R.PUERTO MADRYN - COMISARIA DISTRITO 1ª	Oficiales	0	0	0	2	
	Suboficiales	1	0	1		
	Cadetes/Agentes	1	0	1		
	Personal civil	0	0	0		
	Otros	0	0	0		
U.R.PUERTO MADRYN - COMISARIA DISTRITO 2ª	Oficiales	0	0	0	2	
	Suboficiales	2	0	2		
	Cadetes/Agentes	0	0	0		
	Personal civil	0	0	0		
	Otros	0	0	0		
U.R.PUERTO MADRYN - COMISARIA DISTRITO 3ª	Oficiales	2	5	7	42	
	Suboficiales	19	15	34		
	Cadetes/Agentes	0	0	0		
	Personal civil	1	0	1		
	Otros	0	0	0		
U.R.PUERTO MADRYN - COMISARIA DISTRITO 4ª	Oficiales	4	4	8	53	
	Suboficiales	14	8	22		
	Cadetes/Agentes	12	11	23		
	Personal civil	0	0	0		
	Otros	0	0	0		
U.R.PUERTO MADRYN - COMISARIA DISTRITO TELSEN	Oficiales	1	0	1	10	
	Suboficiales	4	5	9		
	Cadetes/Agentes	0	0	0		
	Personal civil	0	0	0		
	Otros	0	0	0		

PROVINCIA	UNIDADES	DOTACIÓN DE PERSONAL				
		CARGO	MASC	FEM	TOTALES	
ENTRE RIOS	UNIDAD PENAL N° 1 PARANA	Oficiales	28	15	43	335
		Suboficiales	114	17	131	
		Cadetes/Agentes	123	37	160	
		Personal civil	1	0	1	
		Otros	0	0	0	
	UNIDAD PENAL N° 2 GUALEGUAYCHU	Oficiales	19	6	25	129
		Suboficiales	51	9	60	
		Cadetes/Agentes	34	10	44	
		Personal civil	0	0	0	
		Otros	0	0	0	
	UNIDAD PENAL N° 3 CONCORDIA	Oficiales	19	6	25	130
		Suboficiales	49	8	57	
		Cadetes/Agentes	41	7	48	
		Personal civil	0	0	0	
		Otros	0	0	0	
	UNIDAD PENAL N° 4 CONCEPCION DEL URUGUAY	Oficiales	18	5	23	100
		Suboficiales	38	7	45	
		Cadetes/Agentes	26	6	32	
		Personal civil	0	0	0	
		Otros	0	0	0	
	UNIDAD PENAL N° 5 VICTORIA	Oficiales	13	6	19	96
		Suboficiales	38	11	49	
		Cadetes/Agentes	19	9	28	
		Personal civil	0	0	0	
		Otros	0	0	0	
	UNIDAD PENAL N° 6 CONCEPCION ARENAL FEMENINA	Oficiales	1	19	20	122
		Suboficiales	2	33	35	
		Cadetes/Agentes	7	58	65	
		Personal civil	1	1	2	
		Otros	0	0	0	
	UNIDAD PENAL N° 7 GUALEGUAY	Oficiales	12	4	16	98
		Suboficiales	36	11	47	
		Cadetes/Agentes	25	7	32	
Personal civil		0	1	1		
Otros		2	0	2		
UNIDAD PENAL N° 8 NEUROPSIQUIATRICO - FEDERAL	Oficiales	11	2	13	90	
	Suboficiales	25	4	29		
	Cadetes/Agentes	36	11	47		
	Personal civil	0	0	0		
	Otros	1	0	1		
UNIDAD PENAL N° 9 COLONIA PENAL	Oficiales	13	4	17	105	
	Suboficiales	16	6	22		
	Cadetes/Agentes	49	17	66		
	Personal civil	0	0	0		
	Otros	0	0	0		

PROVINCIA	UNIDADES	DOTACIÓN DE PERSONAL				
		CARGO	MASC	FEM	TOTALES	
FORMOSA	UNIDAD PENIT.PROVINCIAL N°1 (EX ALCAIDIA POLICIAL DE VARONES)	Oficiales	9	3	12	117
		Suboficiales	61	14	75	
		Cadetes/Agentes	0	0	0	
		Personal civil	17	13	30	
		Otros	0	0	0	
	UNIDAD PENIT.PROVINCIAL N°2 (EX ALCAIDIA POLICIAL DE MUJERES)	Oficiales	0	7	7	38
		Suboficiales	0	15	15	
		Cadetes/Agentes	4	12	16	
		Personal civil	0	0	0	
		Otros	0	0	0	
	UNIDAD PENIT.PROVINCIAL N°3 (EX ALCAIDIA POL. MIXTA LAS LOMITAS)	Oficiales	4	1	5	38
		Suboficiales	5	1	6	
		Cadetes/Agentes	22	5	27	
		Personal civil	0	0	0	
		Otros	0	0	0	
	UNIDAD PENIT.PROVINCIAL N°4 (EX ALCAIDIA POLICIAL DE CLORINDA)	Oficiales	6	0	6	20
		Suboficiales	7	0	7	
		Cadetes/Agentes	2	5	7	
		Personal civil	0	0	0	
		Otros	0	0	0	
	UNIDAD PENIT.PROVINCIAL N°5 (EX CENTRO DE DETENCION CLORINDA)	Oficiales	8	1	9	69
		Suboficiales	7	0	7	
		Cadetes/Agentes	45	4	49	
		Personal civil	3	1	4	
Otros		0	0	0		
UNIDAD PENIT.PROVINCIAL N°6 DE CUMPLIMIENTO DE PENA	Oficiales	10	2	12	58	
	Suboficiales	10	0	10		
	Cadetes/Agentes	26	8	34		
	Personal civil	2	0	2		
	Otros	0	0	0		
JUJUY	ESTABLECIMIENTO PENITENCIARIO N° 1 - VILLA GORRITI	Oficiales	35	14	49	275
		Suboficiales	171	34	205	
		Cadetes/Agentes	15	4	19	
		Personal civil	0	2	2	
		Otros	0	0	0	
	ESTABLECIMIENTO PENITENCIARIO N° 2 - JOVENES	Oficiales	10	1	11	86
		Suboficiales	43	6	49	
		Cadetes/Agentes	5	1	6	
		Personal civil	9	11	20	
		Otros	0	0	0	
	ESTABLECIMIENTO PENITENCIARIO N° 3 - MUJERES	Oficiales	0	19	19	87
		Suboficiales	0	59	59	
		Cadetes/Agentes	0	0	0	
		Personal civil	0	0	0	
		Otros	1	8	9	
	ESTABLECIMIENTO PENITENCIARIO N° 4 - MAYORES	Oficiales	6	0	6	14
		Suboficiales	8	0	8	
		Cadetes/Agentes	0	0	0	
		Personal civil	0	0	0	
		Otros	0	0	0	
	ESTABLECIMIENTO PENITENCIARIO N° 5 - CENTRO REINSERCION SOCIAL	Oficiales	4	1	5	16
		Suboficiales	9	2	11	
		Cadetes/Agentes	0	0	0	
		Personal civil	0	0	0	
Otros		0	0	0		
ESTABLECIMIENTO PENITENCIARIO N° 7	Oficiales	29	6	35	154	
	Suboficiales	103	9	112		
	Cadetes/Agentes	0	0	0		
	Personal civil	2	5	7		
	Otros	0	0	0		

PROVINCIA	UNIDADES	DOTACIÓN DE PERSONAL				
		CARGO	MASC	FEM	TOTALES	
LA PAMPA	U.R.I - ALCAIDIA DE SANTA ROSA	Oficiales	3	0	3	51
		Suboficiales	23	5	28	
		Cadetes/Agentes	15	1	16	
		Personal civil	0	1	1	
		Otros	3	0	3	
	U.R.I - COMISARIA SECCIONAL 1ª	Oficiales	2	0	2	4
		Suboficiales	0	0	0	
		Cadetes/Agentes	1	1	2	
		Personal civil	0	0	0	
		Otros	0	0	0	
	U.R.I - COMISARIA SECCIONAL 2º	Oficiales	0	0	0	1
		Suboficiales	1	0	1	
		Cadetes/Agentes	0	0	0	
		Personal civil	0	0	0	
		Otros	0	0	0	
	U.R.I - COMISARIA SECCIONAL 3ª	Oficiales	1	0	1	2
		Suboficiales	1	0	1	
		Cadetes/Agentes	0	0	0	
		Personal civil	0	0	0	
		Otros	0	0	0	
	U.R.I - COMISARIA SECCIONAL 6ª DE MUJERES	Oficiales	0	0	0	9
		Suboficiales	0	0	0	
		Cadetes/Agentes	0	9	9	
		Personal civil	0	0	0	
		Otros	0	0	0	
	U.R.I - COMISARIA DEPARTAMENTAL CATRILO	Oficiales	1	1	2	18
		Suboficiales	9	3	12	
		Cadetes/Agentes	0	1	1	
		Personal civil	0	0	0	
		Otros	2	1	3	
	U.R.I - COMISARIA DEPARTAMENTAL EDUARDO CASTEX	Oficiales	4	1	5	29
		Suboficiales	8	5	13	
		Cadetes/Agentes	5	3	8	
		Personal civil	1	0	1	
		Otros	2	0	2	
	U.R.I - COMISARIA DEPARTAMENTAL MACACHIN	Oficiales	3	0	3	22
		Suboficiales	12	1	13	
		Cadetes/Agentes	0	1	1	
		Personal civil	0	1	1	
		Otros	3	1	4	
	U.R.I - COMISARIA DEPARTAMENTAL TELEN	Oficiales	2	0	2	13
		Suboficiales	5	1	6	
Cadetes/Agentes		3	0	3		
Personal civil		0	2	2		
Otros		0	0	0		
U.R.I - COMISARIA DEPARTAMENTAL TOAY	Oficiales	0	0	0	0	
	Suboficiales	0	0	0		
	Cadetes/Agentes	0	0	0		
	Personal civil	0	0	0		
	Otros	0	0	0		
U.R.I - COMISARIA DEPARTAMENTAL VICTORICA	Oficiales	3	0	3	20	
	Suboficiales	8	1	9		
	Cadetes/Agentes	4	1	5		
	Personal civil	1	0	1		
	Otros	2	0	2		
U.R.I - COMISARIA DEPARTAMENTAL WINIFREDA	Oficiales	3	0	3	16	
	Suboficiales	10	3	13		
	Cadetes/Agentes	0	0	0		
	Personal civil	0	0	0		
	Otros	0	0	0		

PROVINCIA	UNIDADES	DOTACIÓN DE PERSONAL				
		CARGO	MASC	FEM	TOTALES	
LA PAMPA	U.R.I - DELEGACION POLICIAL NORTE	Oficiales	1	0	1	27
		Suboficiales	16	5	21	
		Cadetes/Agentes	2	2	4	
		Personal civil	1	0	1	
		Otros	0	0	0	
	U.R.I - DELEGACION POLICIAL SUR	Oficiales	1	0	1	25
		Suboficiales	20	3	23	
		Cadetes/Agentes	1	0	1	
		Personal civil	0	0	0	
		Otros	0	0	0	
	U.R.I - SUBCOMISARIA ANGUIL	Oficiales	0	0	0	11
		Suboficiales	5	2	7	
		Cadetes/Agentes	1	1	2	
		Personal civil	0	0	0	
		Otros	2	0	2	
	U.R.II - (ALCAIDIA, COMISARIA 2 Y 3º, TRENEL, QUEMU, ALVEAR, REALICO, LUIGGI, CALEUFU-PARERA)	Oficiales	31	2	33	194
		Suboficiales	72	22	94	
		Cadetes/Agentes	34	10	44	
		Personal civil	13	7	20	
		Otros	3	0	3	
U.R.III - ALCAIDIA DE GENERAL ACHA	Oficiales	1	0	1	11	
	Suboficiales	4	1	5		
	Cadetes/Agentes	5	0	5		
	Personal civil	0	0	0		
	Otros	0	0	0		
LA RIOJA	SERVICIO PENITENCIARIO PROVINCIAL DE LA RIOJA	Oficiales	34	22	56	448
		Suboficiales	213	99	312	
		Cadetes/Agentes	67	6	73	
		Personal civil	4	3	7	
		Otros	0	0	0	
MENDOZA	COMPLEJO PENITENCIARIO Nº I "BOULOGNE SUR MER"	Oficiales	60	26	86	638
		Suboficiales	482	68	550	
		Cadetes/Agentes	0	0	0	
		Personal civil	2	0	2	
		Otros	0	0	0	
	COMPLEJO PENITENCIARIO Nº II "SAN FELIPE"	Oficiales	57	28	85	368
		Suboficiales	255	27	282	
		Cadetes/Agentes	0	0	0	
		Personal civil	1	0	1	
		Otros	0	0	0	
	COMPLEJO PENITENCIARIO Nº III "ALMAFUERTE"	Oficiales	66	23	89	516
		Suboficiales	394	33	427	
		Cadetes/Agentes	0	0	0	
		Personal civil	0	0	0	
		Otros	0	0	0	
	COMPLEJO PENITENCIARIO Nº IV "SAN RAFAEL"	Oficiales	48	14	62	300
		Suboficiales	197	40	237	
		Cadetes/Agentes	0	0	0	
		Personal civil	1	0	1	
		Otros	0	0	0	
	UNIDAD Nº III - CARCEL DE MUJERES - "EL BORBOLLÓN"	Oficiales	10	21	31	195
		Suboficiales	78	81	159	
		Cadetes/Agentes	0	0	0	
		Personal civil	5	0	5	
Otros		0	0	0		
UNIDAD Nº IV - COLONIA Y GRANJA "VITTALE NOCERA"	Oficiales	12	1	13	59	
	Suboficiales	45	1	46		
	Cadetes/Agentes	0	0	0		
	Personal civil	0	0	0		
	Otros	0	0	0		

PROVINCIA	UNIDADES	DOTACIÓN DE PERSONAL				
		CARGO	MASC	FEM	TOTALES	
MENDOZA	UNIDAD N° V - COLONIA Y GRANJA PENAL "SIXTO SEGURA"	Oficiales	6	0	6	26
		Suboficiales	20	0	20	
		Cadetes/Agentes	0	0	0	
		Personal civil	0	0	0	
		Otros	0	0	0	
	UNIDAD N° VI - JOVENES ADULTOS	Oficiales	13	4	17	81
		Suboficiales	58	6	64	
		Cadetes/Agentes	0	0	0	
		Personal civil	0	0	0	
		Otros	0	0	0	
	UNIDAD N° VII - AGUA DE LAS AVISPAS - MUJERES	Oficiales	1	8	9	53
		Suboficiales	31	13	44	
		Cadetes/Agentes	0	0	0	
		Personal civil	0	0	0	
		Otros	0	0	0	
	ALCAIDIA N° 2 - REGIMEN ABIERTO DE MUJERES	Oficiales	2	6	8	27
		Suboficiales	8	11	19	
		Cadetes/Agentes	0	0	0	
		Personal civil	0	0	0	
		Otros	0	0	0	
	ALCAIDIA N° 3 - TUNUYAN	Oficiales	1	0	1	16
		Suboficiales	14	1	15	
		Cadetes/Agentes	0	0	0	
		Personal civil	0	0	0	
Otros		0	0	0		
ALCAIDIA N° 4 - SALA JUDICIAL HTAL.CENTRAL DE MENDOZA	Oficiales	1	1	2	16	
	Suboficiales	10	4	14		
	Cadetes/Agentes	0	0	0		
	Personal civil	0	0	0		
	Otros	0	0	0		
ALCAIDIA N° 5 - HOSPITAL EL SAUCE	Oficiales	2	0	2	17	
	Suboficiales	14	1	15		
	Cadetes/Agentes	0	0	0		
	Personal civil	0	0	0		
	Otros	0	0	0		
ALCAIDIA N° 6 - SEMILIBERTAD	Oficiales	2	0	2	12	
	Suboficiales	10	0	10		
	Cadetes/Agentes	0	0	0		
	Personal civil	0	0	0		
	Otros	0	0	0		
MISIONES	UNIDAD PENITENCIARIA I - LORETO	Oficiales	39	12	51	218
		Suboficiales	135	32	167	
		Cadetes/Agentes	0	0	0	
		Personal civil	0	0	0	
		Otros	0	0	0	
	UNIDAD PENITENCIARIA II - OBERA	Oficiales	28	16	44	270
		Suboficiales	108	52	160	
		Cadetes/Agentes	35	23	58	
		Personal civil	0	0	0	
		Otros	7	1	8	
	UNIDAD PENITENCIARIA III - ELDORADO	Oficiales	27	5	32	206
		Suboficiales	111	28	139	
		Cadetes/Agentes	23	3	26	
		Personal civil	0	0	0	
		Otros	6	3	9	
	UNIDAD PENITENCIARIA IV - INST.CORRECCIONAL MENORES VARONES	Oficiales	31	12	43	142
Suboficiales		63	20	83		
Cadetes/Agentes		0	0	0		
Personal civil		0	0	0		
Otros		13	3	16		

PROVINCIA	UNIDADES	DOTACIÓN DE PERSONAL				
		CARGO	MASC	FEM	TOTALES	
MISIONES	UNIDAD PENITENCIARIA V - INST.CORRECCIONAL DE MUJERES	Oficiales	3	27	30	119
		Suboficiales	10	48	58	
		Cadetes/Agentes	3	28	31	
		Personal civil	0	0	0	
		Otros	0	0	0	
	UNIDAD PENITENCIARIA V ANEXO - ALCAIDIA DE MUJERES	Oficiales	0	13	13	62
		Suboficiales	8	27	35	
		Cadetes/Agentes	1	13	14	
		Personal civil	0	0	0	
		Otros	0	0	0	
	UNIDAD PENITENCIARIA VI - INST.ENCAUSADOS Y PROCESADOS POSADAS	Oficiales	23	9	32	128
		Suboficiales	50	15	65	
		Cadetes/Agentes	0	0	0	
		Personal civil	0	0	0	
		Otros	23	8	31	
	UNIDAD PENITENCIARIA VI ANEXO INST.ENCAUSADOS Y PROC.POSADAS	Oficiales	4	1	5	25
		Suboficiales	13	7	20	
		Cadetes/Agentes	0	0	0	
		Personal civil	0	0	0	
		Otros	0	0	0	
	UNIDAD PENITENCIARIA VI ANEXO XIV POSADAS	Oficiales	7	3	10	30
		Suboficiales	11	3	14	
		Cadetes/Agentes	6	0	6	
		Personal civil	0	0	0	
Otros		0	0	0		
UNIDAD PENITENCIARIA VII - PUERTO RICO	Oficiales	21	8	29	113	
	Suboficiales	62	12	74		
	Cadetes/Agentes	0	0	0		
	Personal civil	0	0	0		
	Otros	7	3	10		
UNIDAD PENITENCIARIA VIII - CERRO AZUL	Oficiales	22	4	26	154	
	Suboficiales	70	45	115		
	Cadetes/Agentes	12	1	13		
	Personal civil	0	0	0		
	Otros	0	0	0		
NEUQUEN	CENTRO DE ALOJAMIENTO DE DETENIDOS SAN MARTIN DE LOS ANDES	Oficiales	1	2	3	18
		Suboficiales	9	1	10	
		Cadetes/Agentes	4	1	5	
		Personal civil	0	0	0	
		Otros	0	0	0	
	UNIDAD DE DETENCIÓN 11 - PARQUE INDUSTRIAL NEUQUEN	Oficiales	33	8	41	254
		Suboficiales	181	27	208	
		Cadetes/Agentes	3	0	3	
		Personal civil	0	2	2	
		Otros	0	0	0	
	UNIDAD DE DETENCIÓN 12 - NEUQUEN	Oficiales	7	0	7	47
		Suboficiales	16	8	24	
		Cadetes/Agentes	14	0	14	
		Personal civil	2	0	2	
		Otros	0	0	0	
	UNIDAD DE DETENCIÓN 16 - MUJERES	Oficiales	0	9	9	53
		Suboficiales	4	33	37	
		Cadetes/Agentes	0	6	6	
		Personal civil	1	0	1	
		Otros	0	0	0	
	UNIDAD DE DETENCIÓN 21 - CUTRAL CO	Oficiales	2	0	2	27
		Suboficiales	16	7	23	
		Cadetes/Agentes	1	1	2	
		Personal civil	0	0	0	
Otros		0	0	0		

PROVINCIA	UNIDADES	DOTACIÓN DE PERSONAL				
		CARGO	MASC	FEM	TOTALES	
NEUQUEN	UNIDAD DE DETENCIÓN 22 - PARQUE INDUSTRIAL CUTRAL CO	Oficiales	3	1	4	56
		Suboficiales	42	5	47	
		Cadetes/Agentes	5	0	5	
		Personal civil	0	0	0	
		Otros	0	0	0	
	UNIDAD DE DETENCIÓN 31 - ZAPALA	Oficiales	2	0	2	33
		Suboficiales	20	9	29	
		Cadetes/Agentes	0	0	0	
		Personal civil	2	0	2	
		Otros	0	0	0	
	UNIDAD DE DETENCIÓN 32 - PARQUE INDUSTRIAL ZAPALA	Oficiales	4	1	5	39
		Suboficiales	22	8	30	
		Cadetes/Agentes	3	0	3	
		Personal civil	1	0	1	
		Otros	0	0	0	
	UNIDAD DE DETENCIÓN 41 - JUNIN DE LOS ANDES	Oficiales	3	0	3	33
		Suboficiales	21	9	30	
		Cadetes/Agentes	0	0	0	
		Personal civil	0	0	0	
		Otros	0	0	0	
	UNIDAD DE DETENCIÓN 51 - CHOS MALAL	Oficiales	3	1	4	23
		Suboficiales	13	6	19	
		Cadetes/Agentes	0	0	0	
		Personal civil	0	0	0	
Otros		0	0	0		
UNIDADES DE ORDEN PÚBLICO (COMISARÍAS-ALCAIDIAS)	Oficiales	1	0	1	5	
	Suboficiales	4	0	4		
	Cadetes/Agentes	0	0	0		
	Personal civil	0	0	0		
	Otros	0	0	0		
RIO NEGRO	ESTABLEC. DE EJECUCIÓN PENAL N° 1 VIEDMA	Oficiales	8	1	9	290
		Suboficiales	60	22	82	
		Cadetes/Agentes	0	0	0	
		Personal civil	91	92	183	
		Otros	9	7	16	
	ESTABLEC. DE EJECUCION PENAL N° 2 GRAL ROCA	Oficiales	5	4	9	277
		Suboficiales	53	14	67	
		Cadetes/Agentes	131	34	165	
		Personal civil	19	12	31	
		Otros	3	2	5	
	ESTABLEC. DE EJECUCION PENAL N° 3 BARILOCHE	Oficiales	5	1	6	119
		Suboficiales	56	13	69	
		Cadetes/Agentes	23	12	35	
		Personal civil	4	5	9	
		Otros	0	0	0	
	ESTABLEC. DE EJECUCIÓN PENAL N° 5 CIPOLLETTI	Oficiales	5	1	6	167
		Suboficiales	19	3	22	
		Cadetes/Agentes	0	0	0	
		Personal civil	4	8	12	
		Otros	99	28	127	
	ESTABLEC. DE ENCAUSADOS N° 6 CHOELE CHOEL	Oficiales	1	1	2	46
		Suboficiales	20	5	25	
		Cadetes/Agentes	7	4	11	
		Personal civil	8	0	8	
		Otros	0	0	0	
	ESTABLEC. DE REGIMEN ABIERTO N° 7 POMONA	Oficiales	1	0	1	21
		Suboficiales	13	3	16	
		Cadetes/Agentes	1	1	2	
Personal civil		1	1	2		
Otros		0	0	0		

PROVINCIA	UNIDADES	DOTACIÓN DE PERSONAL				
		CARGO	MASC	FEM	TOTALES	
SALTA	ALCAIDIA GENERAL N° 1 - SALTA	Oficiales	59	6	65	360
		Suboficiales	206	19	225	
		Cadetes/Agentes	64	6	70	
		Personal civil	0	0	0	
		Otros	0	0	0	
	ALCAIDIA N° 2 - TARTAGAL	Oficiales	15	3	18	83
		Suboficiales	21	5	26	
		Cadetes/Agentes	36	3	39	
		Personal civil	0	0	0	
		Otros	0	0	0	
	UNIDAD CARCELARIA N° 1 DE SALTA	Oficiales	10	61	71	618
		Suboficiales	30	373	403	
		Cadetes/Agentes	19	125	144	
		Personal civil	0	0	0	
		Otros	0	0	0	
	UNIDAD CARCELARIA N° 2 DE METAN	Oficiales	16	5	21	147
		Suboficiales	70	23	93	
		Cadetes/Agentes	28	2	30	
		Personal civil	2	0	2	
		Otros	1	0	1	
	UNIDAD CARCELARIA N° 3 DE ORAN	Oficiales	0	0	0	0
		Suboficiales	0	0	0	
		Cadetes/Agentes	0	0	0	
		Personal civil	0	0	0	
		Otros	0	0	0	
	UNIDAD CARCELARIA N° 4 DE MUJERES	Oficiales	0	30	30	143
		Suboficiales	0	90	90	
		Cadetes/Agentes	0	22	22	
Personal civil		0	0	0		
Otros		0	1	1		
UNIDAD CARCELARIA N° 5 DE TARTAGAL	Oficiales	29	5	34	239	
	Suboficiales	103	8	111		
	Cadetes/Agentes	75	9	84		
	Personal civil	3	2	5		
	Otros	5	0	5		
UNIDAD CARCELARIA N° 6 DE ROSARIO DE LERMA-GRANJA PENAL	Oficiales	6	3	9	48	
	Suboficiales	34	5	39		
	Cadetes/Agentes	0	0	0		
	Personal civil	0	0	0		
	Otros	0	0	0		
UNIDAD CARCELARIA N° 7 CERRILLOS - GRANJA	Oficiales	10	0	10	54	
	Suboficiales	38	6	44		
	Cadetes/Agentes	0	0	0		
	Personal civil	0	0	0		
	Otros	0	0	0		
UNIDAD CARCELARIA N° 9 MUJERES - ORAN	Oficiales	0	17	17	58	
	Suboficiales	0	14	14		
	Cadetes/Agentes	0	23	23		
	Personal civil	0	4	4		
	Otros	0	0	0		
SAN JUAN	SERVICIO PENITENCIARIO PROVINCIAL "CRIO. GRAL. ANTONIO GIGLIO"	Oficiales	59	43	102	907
		Suboficiales	170	63	233	
		Cadetes/Agentes	365	203	568	
		Personal civil	4	0	4	
		Otros	0	0	0	

PROVINCIA	UNIDADES	DOTACIÓN DE PERSONAL				
		CARGO	MASC	FEM	TOTALES	
SAN LUIS	COMPLEJO PENITENCIARIO PROVINCIAL - UNIDAD 1 PENADOS	Oficiales	15	13	28	86
		Suboficiales	10	8	18	
		Cadetes/Agentes	20	19	39	
		Personal civil	1	0	1	
		Otros	0	0	0	
	COMPLEJO PENITENCIARIO PROVINCIAL - UNIDAD 2 PROCESADOS	Oficiales	11	0	11	41
		Suboficiales	6	0	6	
		Cadetes/Agentes	23	1	24	
		Personal civil	0	0	0	
		Otros	0	0	0	
	COMPLEJO PENITENCIARIO PROVINCIAL - UNIDAD 3 JOVENES ADULTOS	Oficiales	6	1	7	23
		Suboficiales	5	1	6	
		Cadetes/Agentes	10	0	10	
		Personal civil	0	0	0	
		Otros	0	0	0	
	COMPLEJO PENITENCIARIO PROVINCIAL - UNIDAD 4 CARCEL MUJERES	Oficiales	0	9	9	24
		Suboficiales	0	5	5	
		Cadetes/Agentes	0	10	10	
		Personal civil	0	0	0	
		Otros	0	0	0	
COMPLEJO PENITENCIARIO II - MAXIMA AMPLITUD "PAMPA DE SALINAS"	Oficiales	51	18	69	203	
	Suboficiales	46	12	58		
	Cadetes/Agentes	46	29	75		
	Personal civil	0	1	1		
	Otros	0	0	0		
SANTA CRUZ	UNIDAD PENITENCIARIA N° 1 PICO TRUNCADO	Oficiales	9	2	11	73
		Suboficiales	35	17	52	
		Cadetes/Agentes	4	6	10	
		Personal civil	0	0	0	
		Otros	0	0	0	
	UNIDAD PENITENCIARIA N° 2	Oficiales	5	5	10	54
		Suboficiales	32	3	35	
		Cadetes/Agentes	9	0	9	
		Personal civil	0	0	0	
		Otros	0	0	0	
	MODULO PENITENCIARIO N° 5	Oficiales	2	0	2	22
		Suboficiales	18	2	20	
		Cadetes/Agentes	0	0	0	
		Personal civil	0	0	0	
		Otros	0	0	0	
	MODULO PENITENCIARIO N° 6	Oficiales	2	0	2	21
		Suboficiales	12	1	13	
		Cadetes/Agentes	5	1	6	
		Personal civil	0	0	0	
		Otros	0	0	0	
	ALCAIDIA PENITENCIARIA RIO GALLEGOS	Oficiales	2	1	3	33
		Suboficiales	26	4	30	
		Cadetes/Agentes	0	0	0	
		Personal civil	0	0	0	
		Otros	0	0	0	
	ALCAIDIA PENITENCIARIA CALETA OLIVIA	Oficiales	10	0	10	45
		Suboficiales	15	3	18	
		Cadetes/Agentes	8	5	13	
Personal civil		0	0	0		
Otros		3	1	4		
ALCAIDIA PENITENCIARIA DE MUJERES	Oficiales	0	2	2	34	
	Suboficiales	1	18	19		
	Cadetes/Agentes	0	13	13		
	Personal civil	0	0	0		
	Otros	0	0	0		

PROVINCIA	UNIDADES	DOTACIÓN DE PERSONAL				
		CARGO	MASC	FEM	TOTALES	
SANTA CRUZ	ALCAIDIA PENITENCIARIA EL CALAFATE	Oficiales	2	0	2	19
		Suboficiales	12	5	17	
		Cadetes/Agentes	0	0	0	
		Personal civil	0	0	0	
		Otros	0	0	0	
	ALCAIDIA PENITENCIARIA PUERTO DESEADO	Oficiales	3	0	3	31
		Suboficiales	20	8	28	
		Cadetes/Agentes	0	0	0	
		Personal civil	0	0	0	
		Otros	0	0	0	
	ALCAIDIA PENITENCIARIA PUERTO SAN JULIAN	Oficiales	3	1	4	29
		Suboficiales	18	7	25	
		Cadetes/Agentes	0	0	0	
		Personal civil	0	0	0	
		Otros	0	0	0	
	COMISARIA SECCIONAL 1ª - PICO TRUNCADO	Oficiales	7	2	9	82
		Suboficiales	46	27	73	
		Cadetes/Agentes	0	0	0	
		Personal civil	0	0	0	
		Otros	0	0	0	
	COMISARIA SECCIONAL 2ª - PICO TRUNCADO	Oficiales	1	4	5	57
		Suboficiales	23	11	34	
		Cadetes/Agentes	12	6	18	
		Personal civil	0	0	0	
		Otros	0	0	0	
	COMISARIA SECCIONAL 2ª - PUERTO SAN JULIAN	Oficiales	5	1	6	42
		Suboficiales	24	12	36	
		Cadetes/Agentes	0	0	0	
		Personal civil	0	0	0	
		Otros	0	0	0	
	COMISARIA SECCIONAL 2º - RIO GALLEGOS	Oficiales	4	6	10	81
		Suboficiales	56	15	71	
		Cadetes/Agentes	0	0	0	
		Personal civil	0	0	0	
		Otros	0	0	0	
	COMISARIA SECCIONAL 3º - RIO GALLEGOS	Oficiales	0	0	0	0
		Suboficiales	0	0	0	
		Cadetes/Agentes	0	0	0	
		Personal civil	0	0	0	
		Otros	0	0	0	
COMISARIA YACIMIENTO RIO TURBIO	Oficiales	4	3	7	63	
	Suboficiales	30	26	56		
	Cadetes/Agentes	0	0	0		
	Personal civil	0	0	0		
	Otros	0	0	0		
COMISARIA GOBERNADOR GREGORES	Oficiales	2	2	4	59	
	Suboficiales	36	19	55		
	Cadetes/Agentes	0	0	0		
	Personal civil	0	0	0		
	Otros	0	0	0		
COMISARIA PUERTO SANTA CRUZ	Oficiales	1	0	1	9	
	Suboficiales	4	0	4		
	Cadetes/Agentes	4	0	4		
	Personal civil	0	0	0		
	Otros	0	0	0		
COMISARIA SECCIONAL 2º - LAS HERAS	Oficiales	7	1	8	48	
	Suboficiales	31	9	40		
	Cadetes/Agentes	0	0	0		
	Personal civil	0	0	0		
	Otros	0	0	0		

PROVINCIA	UNIDADES	DOTACIÓN DE PERSONAL				
		CARGO	MASC	FEM	TOTALES	
SANTA CRUZ	COMISARIA SECCIONAL 1° - CALETA OLIVIA	Oficiales	5	4	9	56
		Suboficiales	24	15	39	
		Cadetes/Agentes	2	6	8	
		Personal civil	0	0	0	
		Otros	0	0	0	
	COMISARIA SECCIONAL 3° - CALETA OLIVIA	Oficiales	1	0	1	5
		Suboficiales	4	0	4	
		Cadetes/Agentes	0	0	0	
		Personal civil	0	0	0	
		Otros	0	0	0	
	COMISARIA SECCIONAL 4° - CALETA OLIVIA	Oficiales	3	3	6	39
		Suboficiales	27	6	33	
		Cadetes/Agentes	0	0	0	
		Personal civil	0	0	0	
		Otros	0	0	0	
	COMISARIA SECCIONAL 5° - CALETA OLIVIA	Oficiales	4	3	7	48
		Suboficiales	28	12	40	
		Cadetes/Agentes	0	0	0	
		Personal civil	0	1	1	
		Otros	0	0	0	
	COMISARIA SECCIONAL 1° - PIEDRA BUENA	Oficiales	4	1	5	41
		Suboficiales	19	3	22	
		Cadetes/Agentes	12	2	14	
		Personal civil	0	0	0	
Otros		0	0	0		
COMISARIA SECCIONAL 2° - PIEDRA BUENA	Oficiales	5	2	7	53	
	Suboficiales	22	4	26		
	Cadetes/Agentes	15	5	20		
	Personal civil	0	0	0		
	Otros	0	0	0		
SANTA FE	UNIDAD N° 1 INSTITUTO CORREC. MODELO DR.TABARE - CORONDA	Oficiales	63	33	96	560
		Suboficiales	405	59	464	
		Cadetes/Agentes	0	0	0	
		Personal civil	0	0	0	
		Otros	0	0	0	
	UNIDAD N° 2 INSTITUTO DE DETENCION DE LA CAPITAL	Oficiales	57	21	78	407
		Suboficiales	297	32	329	
		Cadetes/Agentes	0	0	0	
		Personal civil	0	0	0	
		Otros	0	0	0	
	UNIDAD N° 3 INSTITUTO DE DETENCION DE ROSARIO	Oficiales	22	6	28	149
		Suboficiales	106	13	119	
		Cadetes/Agentes	0	0	0	
		Personal civil	0	2	2	
		Otros	0	0	0	
	UNIDAD N° 4 INSTITUTO DE RECUPERACION DE MUJERES DE SANTA FE	Oficiales	1	25	26	122
		Suboficiales	20	76	96	
		Cadetes/Agentes	0	0	0	
		Personal civil	0	0	0	
		Otros	0	0	0	
	UNIDAD N° 5 INSTITUTO DE RECUPERACION DE MUJERES DE ROSARIO	Oficiales	7	21	28	183
		Suboficiales	28	124	152	
		Cadetes/Agentes	0	0	0	
		Personal civil	1	2	3	
Otros		0	0	0		
UNIDAD N° 6 INSTITUTO PENITENCIARIO DE ROSARIO	Oficiales	30	9	39	228	
	Suboficiales	152	34	186		
	Cadetes/Agentes	0	0	0		
	Personal civil	0	3	3		
	Otros	0	0	0		

PROVINCIA	UNIDADES	DOTACIÓN DE PERSONAL				
		CARGO	MASC	FEM	TOTALES	
SANTA FE	UNIDAD N° 9 COLONIA PENAL	Oficiales	3	2	5	22
		Suboficiales	13	4	17	
		Cadetes/Agentes	0	0	0	
		Personal civil	0	0	0	
		Otros	0	0	0	
	UNIDAD N°10 PENAL DE SANTA FELICIA	Oficiales	19	6	25	145
		Suboficiales	104	15	119	
		Cadetes/Agentes	0	0	0	
		Personal civil	1	0	1	
		Otros	0	0	0	
	UNIDAD N°11 COMPLEJO PENITENCIARIO DE PIÑERO	Oficiales	38	23	61	767
		Suboficiales	654	47	701	
		Cadetes/Agentes	0	0	0	
		Personal civil	2	3	5	
		Otros	0	0	0	
	UNIDAD N°16 CORRECCIONAL DE ROSARIO	Oficiales	29	9	38	180
Suboficiales		125	17	142		
Cadetes/Agentes		0	0	0		
Personal civil		0	0	0		
Otros		0	0	0		
SANTIAGO DEL ESTERO	UNIDAD PENAL N° 1 (PENAL DE VARONES)	Oficiales	36	14	50	392
		Suboficiales	255	78	333	
		Cadetes/Agentes	0	0	0	
		Personal civil	6	3	9	
		Otros	0	0	0	
	UNIDAD PENAL N° 2 (PENAL DE MUJERES)	Oficiales	0	8	8	52
		Suboficiales	2	42	44	
		Cadetes/Agentes	0	0	0	
		Personal civil	0	0	0	
		Otros	0	0	0	
	UNIDAD PENAL N° 3 (PENAL ABIERTO DE COLONIA PINTO)	Oficiales	4	0	4	35
		Suboficiales	21	0	21	
Cadetes/Agentes		0	0	0		
Personal civil		3	7	10		
Otros		0	0	0		
TIERRA DEL FUEGO	ALCAIDIA CENTRAL (USHUAIA)	Oficiales	4	3	7	68
		Suboficiales	55	6	61	
		Cadetes/Agentes	0	0	0	
		Personal civil	0	0	0	
		Otros	0	0	0	
	ALCAIDIA FEMENINA	Oficiales	0	0	0	8
		Suboficiales	0	8	8	
		Cadetes/Agentes	0	0	0	
		Personal civil	0	0	0	
		Otros	0	0	0	
	ANEXO I	Oficiales	0	0	0	4
		Suboficiales	4	0	4	
		Cadetes/Agentes	0	0	0	
		Personal civil	0	0	0	
		Otros	0	0	0	
	ANEXO II	Oficiales	0	0	0	4
		Suboficiales	4	0	4	
		Cadetes/Agentes	0	0	0	
		Personal civil	0	0	0	
		Otros	0	0	0	
UNIDAD DE DETENCION N° 1 RIO GRANDE	Oficiales	7	4	11	171	
	Suboficiales	72	13	85		
	Cadetes/Agentes	32	18	50		
	Personal civil	2	2	4		
	Otros	14	7	21		

PROVINCIA	UNIDADES	DOTACIÓN DE PERSONAL				
		CARGO	MASC	FEM	TOTALES	
TUCUMÁN	UNIDAD N° 1 - PENADOS	Oficiales	7	1	8	112
		Suboficiales	19	0	19	
		Cadetes/Agentes	85	0	85	
		Personal civil	0	0	0	
		Otros	0	0	0	
	UNIDAD N° 2 - PROCESADOS	Oficiales	7	1	8	112
		Suboficiales	19	0	19	
		Cadetes/Agentes	85	0	85	
		Personal civil	0	0	0	
		Otros	0	0	0	
	UNIDAD N° 3 - ENCAUSADOS CONCEPCIÓN	Oficiales	7	1	8	169
		Suboficiales	30	12	42	
		Cadetes/Agentes	88	26	114	
		Personal civil	5	0	5	
		Otros	0	0	0	
	UNIDAD N° 4 - INSTITUTO DE REHABILITACION FEMENINO "SANTA ESTER"	Oficiales	0	5	5	88
		Suboficiales	4	23	27	
		Cadetes/Agentes	7	48	55	
		Personal civil	1	0	1	
		Otros	0	0	0	
	UNIDAD N° 5 - JOVENES ADULTOS	Oficiales	3	0	3	33
		Suboficiales	9	0	9	
		Cadetes/Agentes	20	1	21	
		Personal civil	0	0	0	
		Otros	0	0	0	
	UNIDAD N° 6 - INSTITUTOS PENALES	Oficiales	2	0	2	21
		Suboficiales	8	1	9	
		Cadetes/Agentes	10	0	10	
		Personal civil	0	0	0	
		Otros	0	0	0	
	UNIDAD N° 9 - MÁXIMA SEGURIDAD	Oficiales	2	0	2	43
		Suboficiales	41	0	41	
		Cadetes/Agentes	0	0	0	
		Personal civil	0	0	0	
		Otros	0	0	0	
UNIDAD N°10 - DETENIDOS FEDERALES	Oficiales	2	1	3	62	
	Suboficiales	11	0	11		
	Cadetes/Agentes	47	1	48		
	Personal civil	0	0	0		
	Otros	0	0	0		
TOTAL DOTACIÓN DE PERSONAL INFORMADA (SPF + SPP)		Oficiales	7.076	4.803	11.879	50.338
		Suboficiales	24.511	8.845	33.356	
		Cadetes/Agentes	2.804	1.233	4.037	
		Personal Civil	357	317	674	
		Otros	283	109	392	

FALLECIMIENTOS DE DETENIDOS EN ARGENTINA según SITUACION LEGAL Y PROVINCIA - SNEEP 2018

Provincia	Año 2018				Total
	Fallecimientos de PROCESADOS		Fallecimientos de CONDENADOS		
	Masculino	Femenino	Masculino	Femenino	
SPF	25	0	16	0	41
Buenos Aires	61	1	64	3	129
Catamarca	1	0	1	0	2
Chaco	1	0	5	0	6
Chubut	0	0	0	0	0
Córdoba	6	1	9	0	16
Corrientes	2	0	1	1	4
Entre Ríos	2	0	8	1	11
Formosa	1	0	0	0	1
Jujuy	1	0	1	0	2
La Pampa	1	0	0	0	1
La Rioja	1	0	2	0	3
Mendoza	6	0	3	0	9
Misiones	2	0	3	0	5
Neuquén	0	0	1	0	1
Río Negro	0	0	0	1	1
Salta	3	0	11	0	14
San Juan	0	0	3	0	3
San Luis	2	0	0	0	2
Santa Cruz	0	0	0	0	0
Santa Fe	6	0	5	0	11
Santiago del Estero	0	0	0	0	0
Tierra del Fuego	0	0	0	0	0
Tucumán	2	0	2	0	4
Total	123	2	135	6	266

Nota: Los datos de muertes en las unidades de detención penal surgen de la información aportada por los establecimientos penitenciarios, o alcaldías en aquellas provincias que no tienen servicios penitenciarios. En tanto algunas unidades no respondieron a esta pregunta, es probable que los totales no representen el universo total de muertes en cárceles de todo el país.

DETENIDOS CONDENADOS EN ARGENTINA CON PRISION DOMICILIARIA (Art.33 LEPP) - SNEEP 2018

Provincia	CONDENADOS con Prisión Domiciliaria		Total
	Masculino	Femenino	
SPF	44	17	61
Buenos Aires	251	38	289
Catamarca	3	1	4
Chaco	3	1	4
Chubut	10	0	10
Córdoba	19	15	34
Corrientes	5	0	5
Entre Rios	13	4	17
Formosa	0	1	1
Jujuy	1	0	1
La Pampa	5	3	8
La Rioja	2	5	7
Mendoza	30	47	77
Misiones	4	1	5
Neuquen	18	0	18
Rio Negro	16	0	16
Salta	8	11	19
San Juan	3	1	4
San Luis	0	0	0
Santa Cruz	7	1	8
Santa Fe	134	13	147
Santiago del Estero	2	14	16
Tierra del Fuego	3	2	5
Tucumán	0	0	0
Total	581	175	756

Nota: La Dirección Provincial de Política Penitenciaria del Ministerio de Justicia de la Provincia de Buenos Aires informó además un total de **1922 detenidos con Monitoreo Electronico**.

Los datos de prisión domiciliaria en las unidades de detención penal surgen de la información aportada por los establecimientos penitenciarios, o alcaldías en aquellas provincias que no tienen servicios penitenciarios. En tanto que varias unidades no respondieron a esta pregunta, es probable que los totales no representen el universo total de egresos de condenados por prisión domiciliaria en cárceles de todo el país.

DETENIDOS CONDENADOS EN ARGENTINA VARIACION SNEEP 2017 - 2018

Provincia	Porcentaje de CONDENADOS		Variación 2017-2018
	Año 2017	Año 2018	
SPF	42,9%	42,0%	-0,9%
Buenos Aires	53,5%	51,2%	-2,3%
Catamarca	67,2%	69,2%	2,0%
Córdoba	40,7%	40,2%	-0,5%
Corrientes	61,6%	56,6%	-5,0%
Chaco	84,8%	88,5%	3,7%
Chubut	62,7%	63,3%	0,6%
Entre Rios	76,6%	80,3%	3,7%
Formosa	41,0%	46,3%	5,3%
Jujuy	54,5%	64,9%	10,4%
La Pampa	66,4%	55,7%	-10,7%
La Rioja	67,0%	66,0%	-1,0%
Mendoza	63,2%	68,7%	5,5%
Misiones	48,8%	51,0%	2,2%
Neuquen	93,6%	91,4%	-2,3%
Rio Negro	86,9%	90,1%	3,2%
Salta	67,3%	66,7%	-0,6%
San Juan	56,2%	64,9%	8,7%
San Luis	47,9%	47,0%	-1,0%
Santa Cruz	62,9%	61,2%	-1,7%
Santa Fe	64,8%	57,4%	-7,4%
Santiago del Estero	90,2%	87,7%	-2,6%
Tierra del Fuego	65,0%	66,5%	1,5%
Tucumán	48,2%	53,7%	5,4%
Total	54,4%	53,4%	-1,1%

