

**SISTEMA NACIONAL
DE
ESTADÍSTICAS SOBRE
EJECUCIÓN DE LA PENA**

**Informe Anual
SALTA
SNEEP 2021**

*Dirección Nacional de Política Criminal
en materia de Justicia y Legislación Penal
Subsecretaría de Política Criminal
Secretaría de Justicia
Ministerio de Justicia y Derechos Humanos*

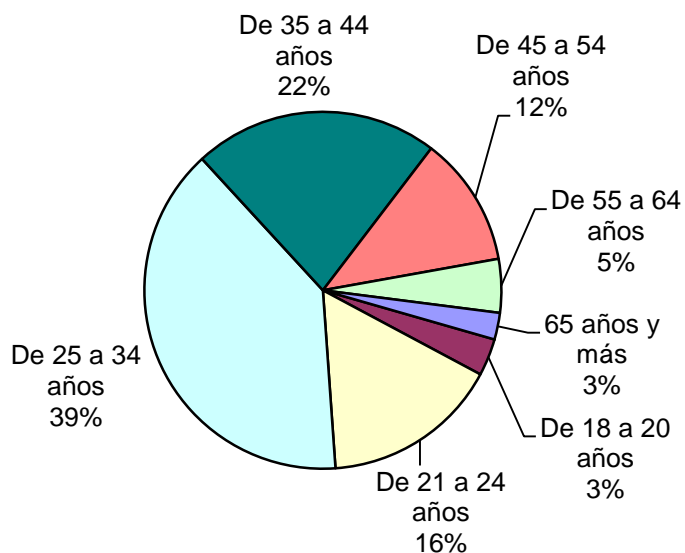
SNEEP 2021 - SALTA

UNIDAD SEGÚN SITUACIÓN LEGAL

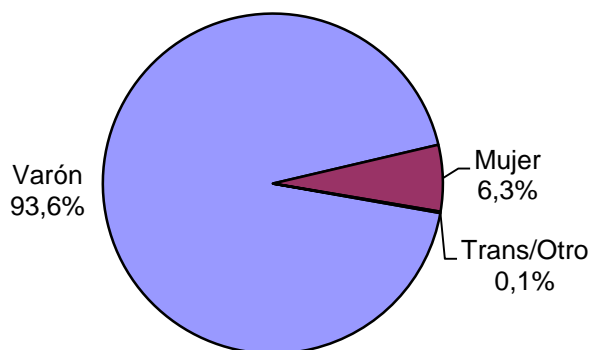
PROVINCIA	UNIDAD	COND.	PROC.	OTRA	TOTAL POR UNIDAD
SALTA	ALCAIDIA GENERAL N° 1 - SALTA	13	822	3	838
	ALCAIDIA N° 2 - TARTAGAL	33	39	0	72
	ALCAIDIA PENAL DE ORAN (UC3)	69	102	0	171
	GRANJA PENAL DE ORAN (UC3)	14	0	0	14
	UNIDAD CARCELARIA N° 1 DE SALTA	1.431	162	29	1.622
	UNIDAD CARCELARIA N° 2 DE METAN	104	48	1	153
	UNIDAD CARCELARIA N° 3 DE ORAN	424	24	0	448
	UNIDAD CARCELARIA N° 4 DE MUJERES	78	31	0	109
	UNIDAD CARCELARIA N° 5 DE TARTAGAL	315	6	0	321
	UNIDAD CARCELARIA N° 6 DE ROSARIO DE LERMA-GRANJA PENAL	35	0	0	35
	UNIDAD CARCELARIA N° 7 CERRILLOS - GRANJA SANTA TERESITA	67	0	0	67
	UNIDAD CARCELARIA N° 9 MUJERES - ORAN	19	24	0	43
TOTAL SERVICIO PENITENCIARIO PROVINCIAL		2.602	1.258	33	3.893

SNEEP 2021 - SALTA


Edades	Cant.
Menores de 18 años	0
De 18 a 20 años	131
De 21 a 24 años	625
De 25 a 34 años	1.529
De 35 a 44 años	864
De 45 a 54 años	459
De 55 a 64 años	189
65 años y más	94
No consta	2
<i>Total</i>	<i>3.893</i>



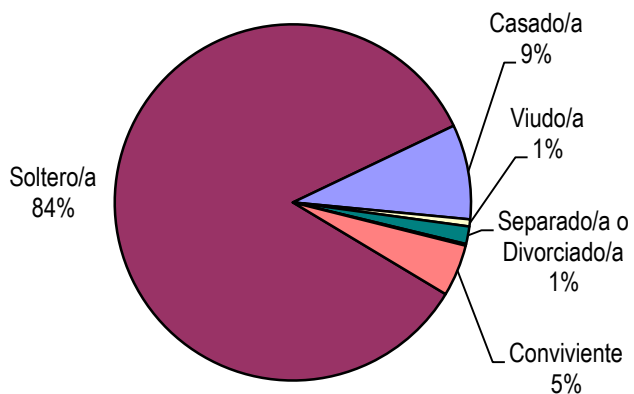
Género	Cant.
Varón	3.642
Mujer	246
Trans Mujer	5
Trans Varón	0
Otro	0
<i>Total</i>	<i>3.893</i>



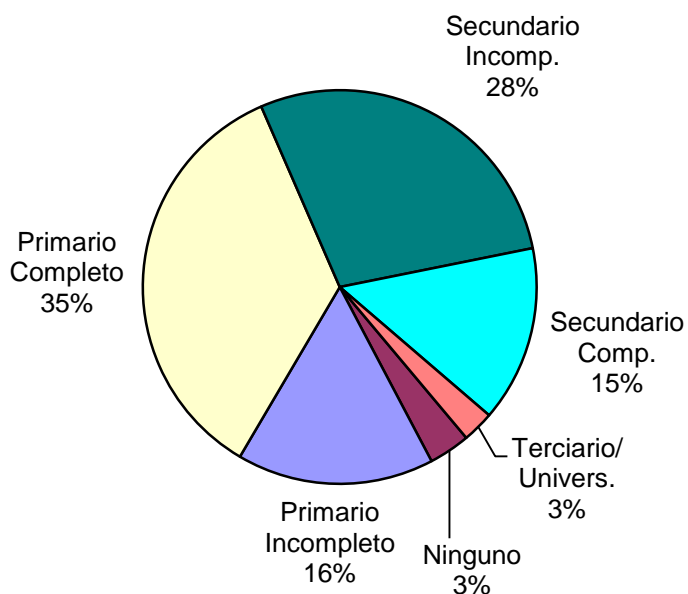
Nacionalidad	Cant.
Argentina	3.830
Boliviana	38
Brasileña	0
Chilena	2
Paraguaya	1
Uruguaya	1
Peruana	3
Colombiana	7
Ecuatoriana	3
Española	0
Italiana	0
Inglesa	0
China	0
Sudafricana	0
Nigeriana	0
Otras	8
Sin Datos	0
<i>Total</i>	<i>3.893</i>

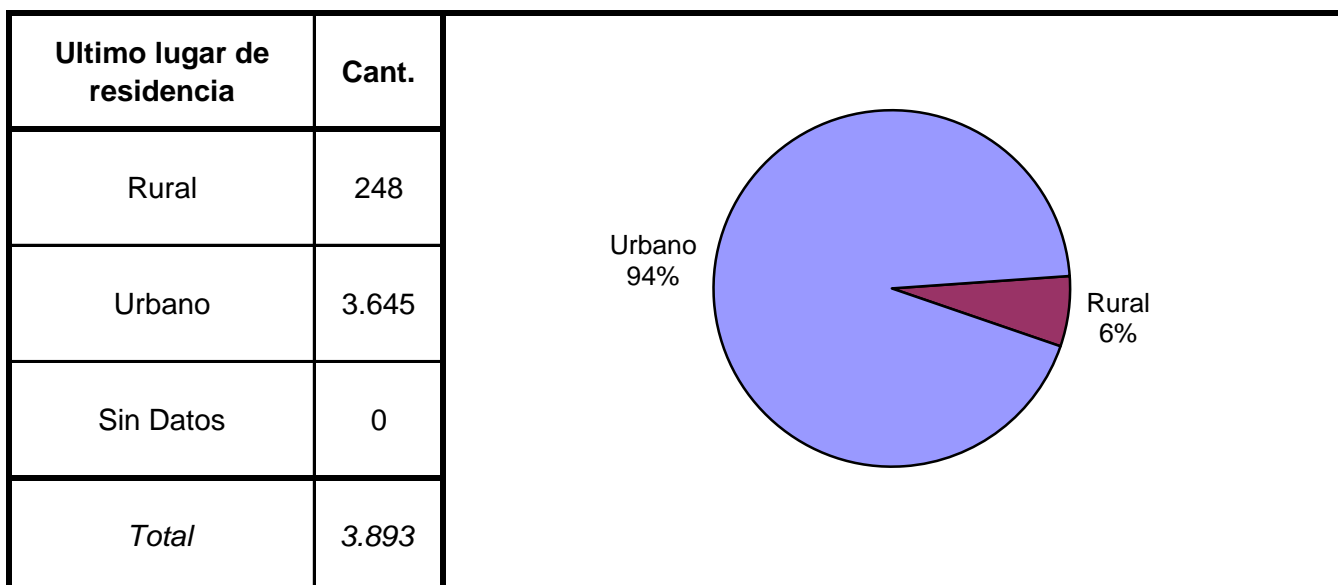
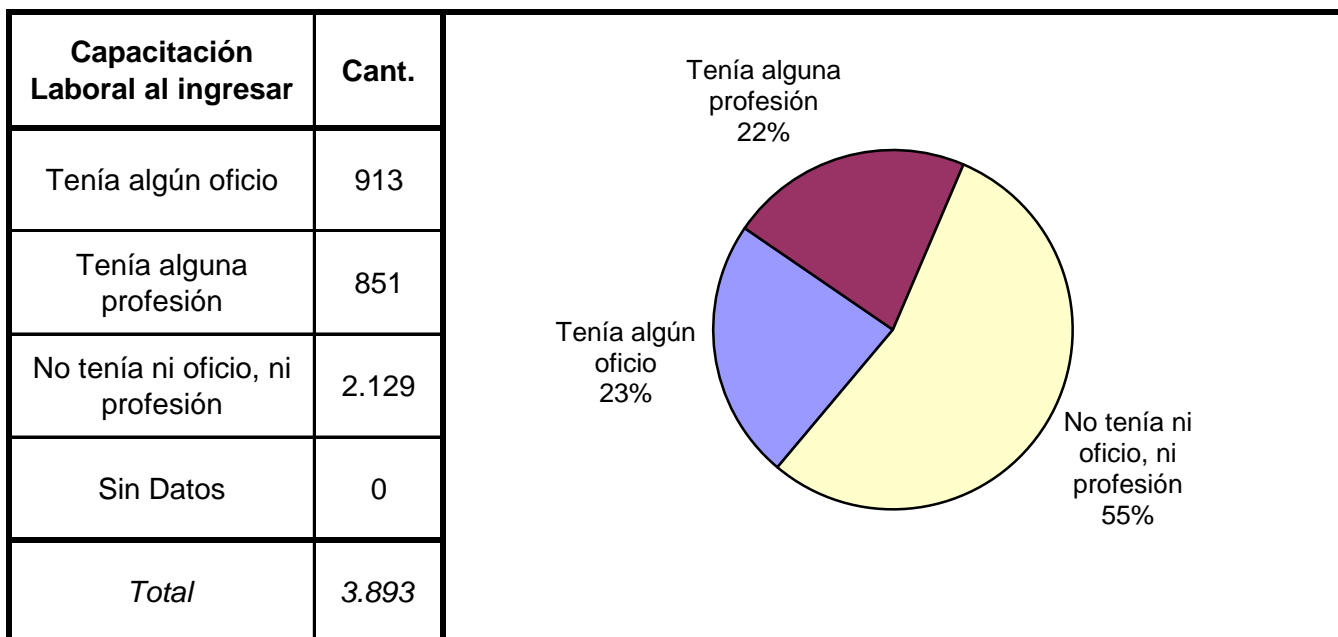
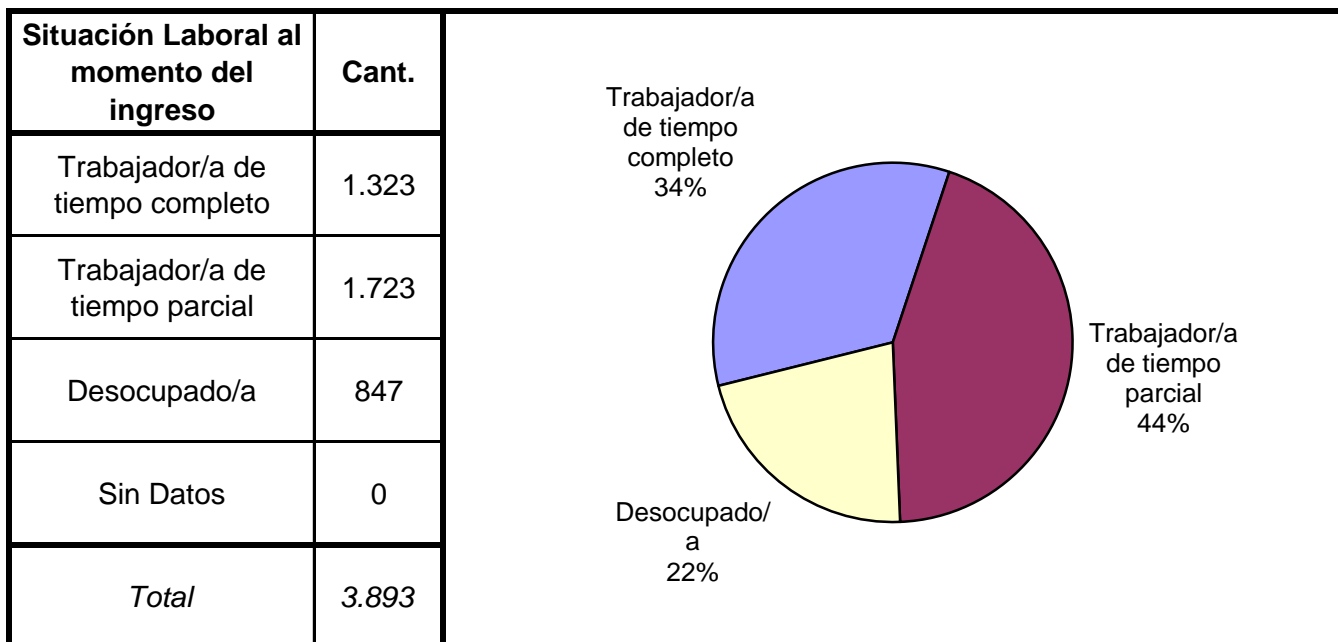


Estado Civil	Cant.
Soltero/a	3.282
Casado/a	335
Viudo/a	25
Separado/a o Divorciado/a	62
Separado/a de Hecho	6
Conviviente	183
Sin datos	0
<i>Total</i>	<i>3.893</i>

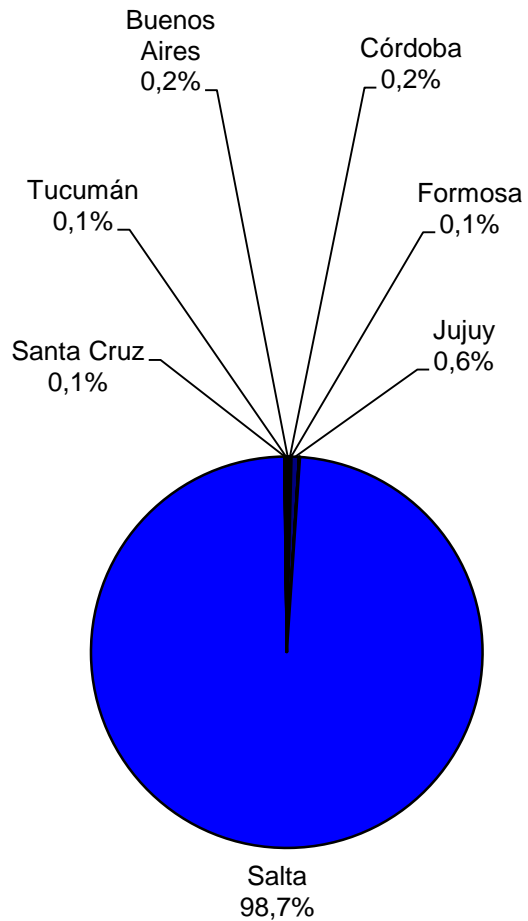


Nivel de Instrucción	Cant.
Ninguno	132
Primario Incompleto	630
Primario Completo	1.363
Secundario Incomp.	1.104
Secundario Comp.	563
Terciario Incompleto	23
Terciario Completo	43
Universitario Incomp.	18
Universitario Comp.	17
Sin datos	0
<i>Total</i>	<i>3.893</i>






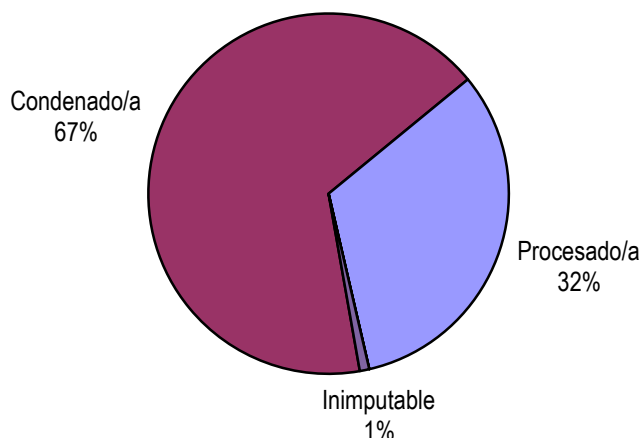
Ultima provincia de residencia	Cant.
Buenos Aires	6
Catamarca	1
Córdoba	6
Corrientes	0
Chaco	0
Chubut	0
Entre Rios	0
Formosa	2
Jujuy	24
La Pampa	0
La Rioja	1
Mendoza	1
Misiones	0
Neuquen	1
Rio Negro	0
Salta	3.842
San Juan	1
San Luis	0
Santa Cruz	2
Santa Fe	0
Santiago del Estero	0
Tierra del Fuego	0
Tucumán	5
Ciudad de Bs.As.	0
Sin datos	1
<i>Total</i>	3.893




Jurisdicción Judicial	Cant.
Provincial	3.891
Nacional	0
Federal	2
Justicia de CABA	0
Sin Datos	0
<i>Total</i>	<i>3.893</i>

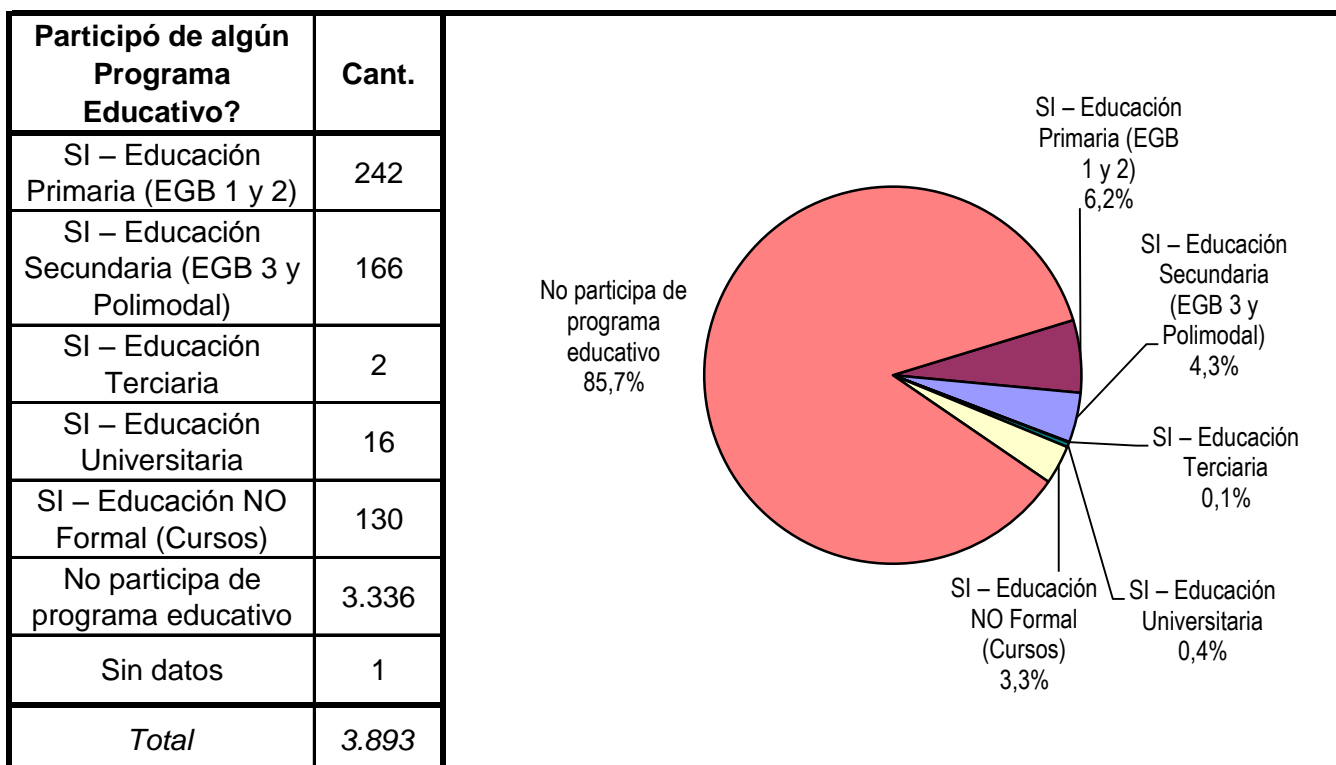
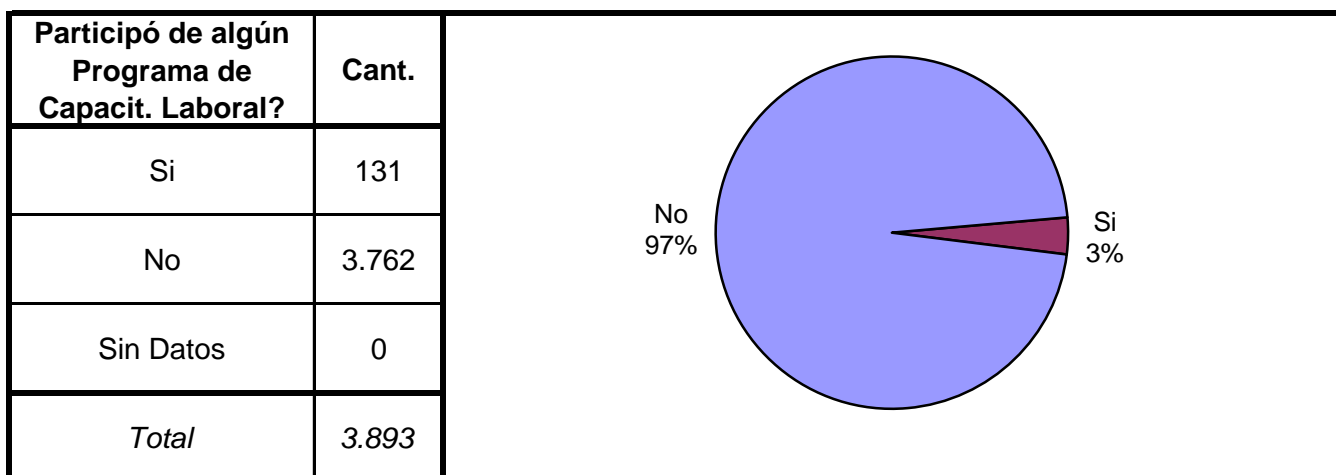
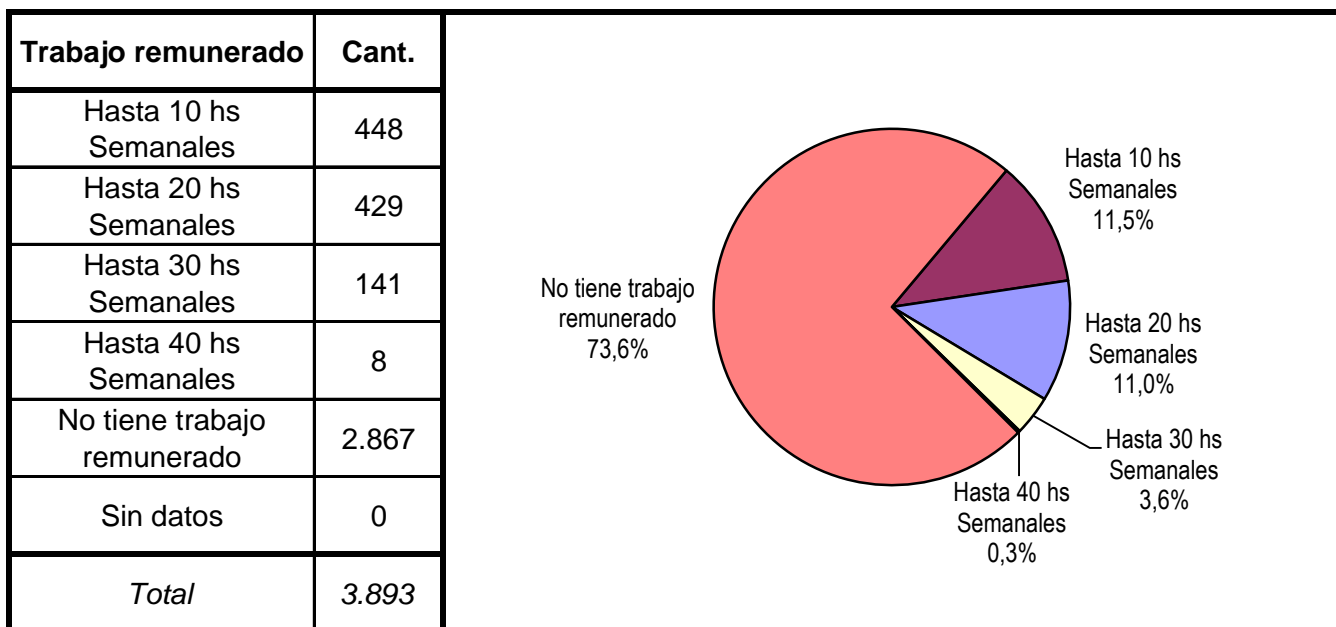


Situación Legal	Cant.
Condenado/a	2.602
Procesado/a	1.258
Contraventor/a	0
Inimputable	33
Otra	0
Sin datos	0
<i>Total</i>	<i>3.893</i>

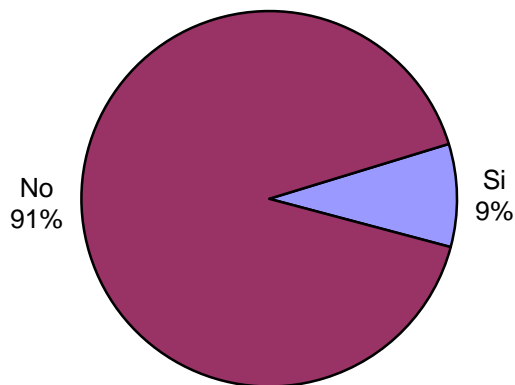


Establecimiento de Procedencia	Cant.
Ingreso Directo	19
Derivación de otro Establec. de Ejecución Penal	15
Derivación de una Institución Policial	3.854
Derivación de Prefectura o Gendarmería	2
Sin datos	3
<i>Total</i>	<i>3.893</i>

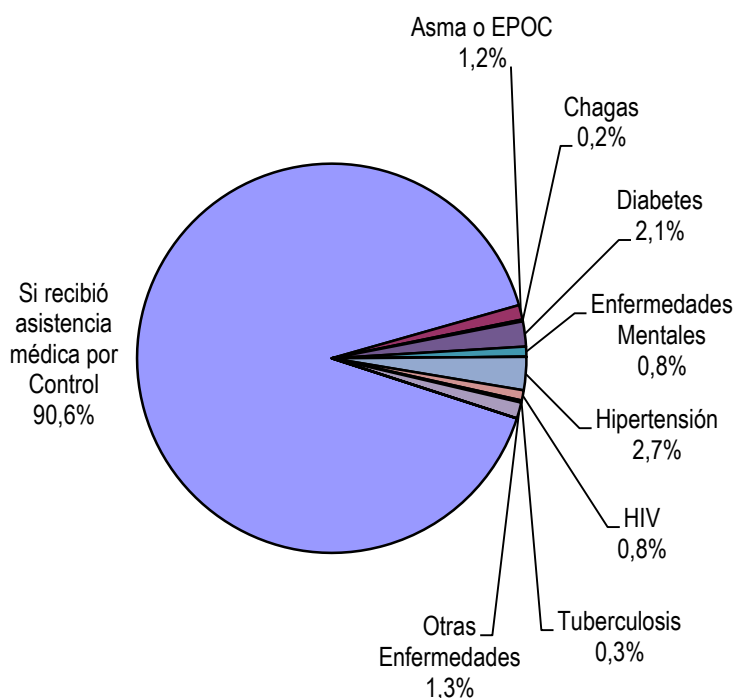




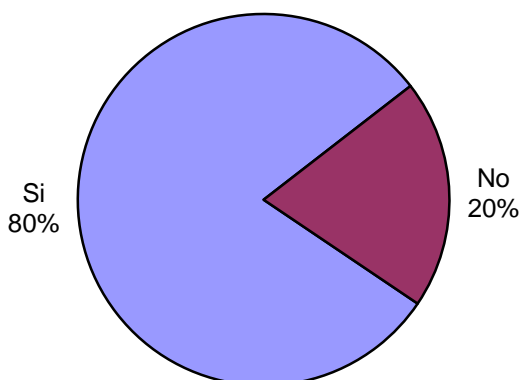
Participó de Activ. Recreativas o Deportivas?	Cant.
Si	345
No	3.548
Sin Datos	0
<i>Total</i>	<i>3.893</i>



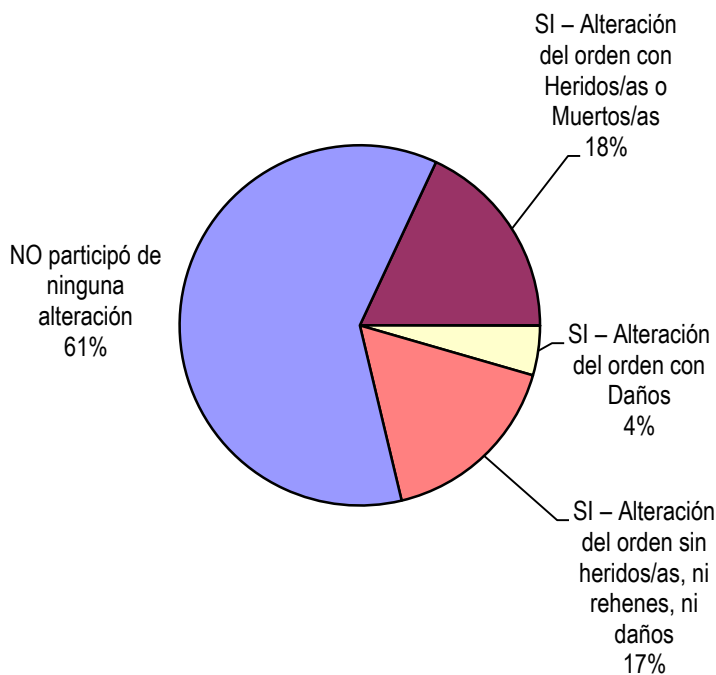
Recibió Asistencia Médica por tipo de ENFERMEDAD	Cant.
Si recibió asistencia médica por Control	3.525
Asma o EPOC	47
Chagas	6
Diabetes	81
Enfermedades Mentales	33
Hepatitis	0
Hipertensión	107
HIV	33
Tuberculosis	7
Otras Enfermedades	52
NO recibió asistencia médica	0
Sin datos	2
<i>Total</i>	<i>3.893</i>



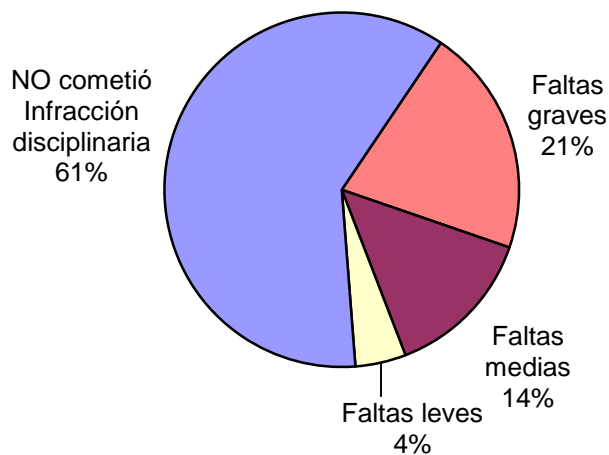
Recibió visitas durante el último año?	Cant.
Si	3.117
No	776
Sin Datos	0
<i>Total</i>	<i>3.893</i>



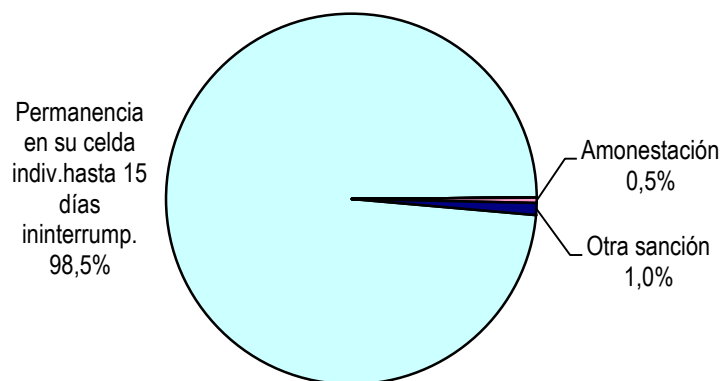
Participó de algún tipo de Alteración del orden?	Cant.
SI – Alteración del orden con Heridos/as o Muertos/as	704
SI – Alteración del orden con Rehenes	0
SI – Alteración del orden con Daños	173
SI – Alteración del orden sin heridos/as, ni rehenes, ni daños	654
NO participó de ninguna alteración	2.362
Sin Datos	0
<i>Total</i>	<i>3.893</i>



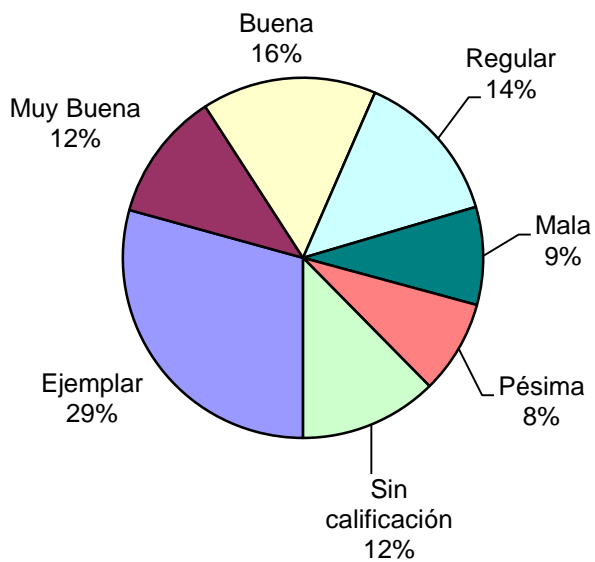
Tipo de infracción disciplinaria	Cant.
Faltas graves	811
Faltas medias	540
Faltas leves	180
NO cometió Infracción disciplinaria	2.362
Sin Datos	0
<i>Total</i>	<i>3.893</i>



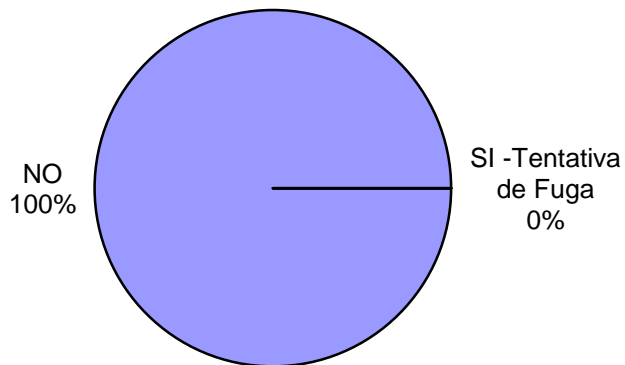
Tipo de Sanción Disciplinaria	Cant.
Traslado a otro estab. de régimen más severo	0
Traslado a otra sección de régimen más severo	0
Permanencia en su celda indiv.hasta 7 fines de sem.	0
Permanencia en su celda indiv.hasta 15 días ininterrump.	1.509
Suspensión total/parcial derechos reglam. hasta 15 días	0
Exclusión de la actividad común hasta 15 días	0
Exclusión de la act. recreativa/ deportiva hasta 10 días	0
Amonestación	7
Otra sanción	16
Sin Datos	2.361
<i>Total</i>	<i>3.893</i>

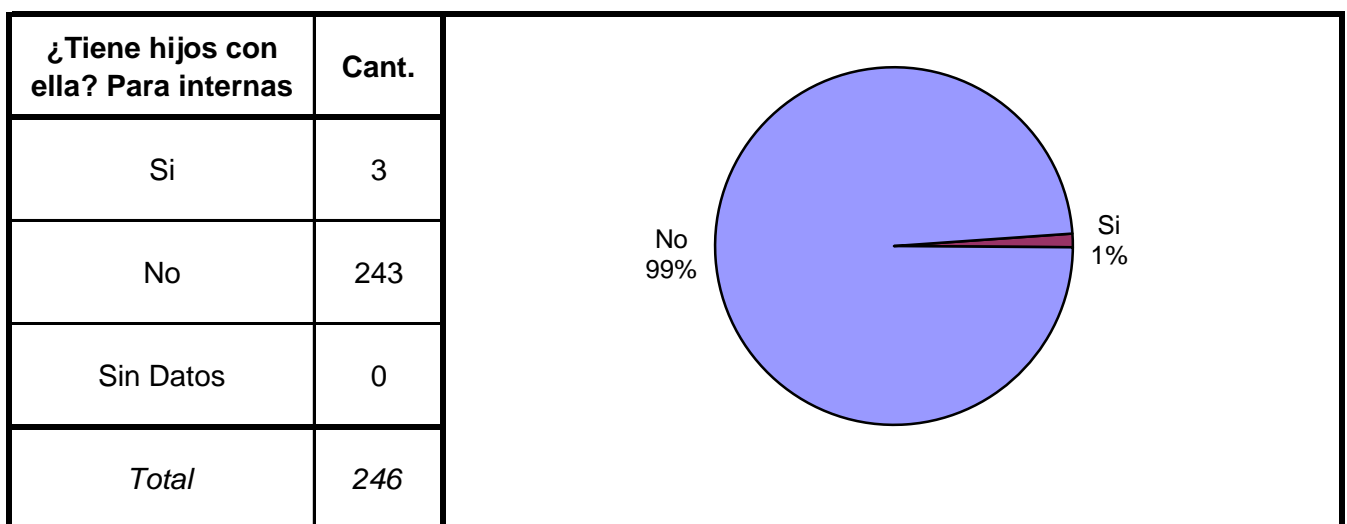
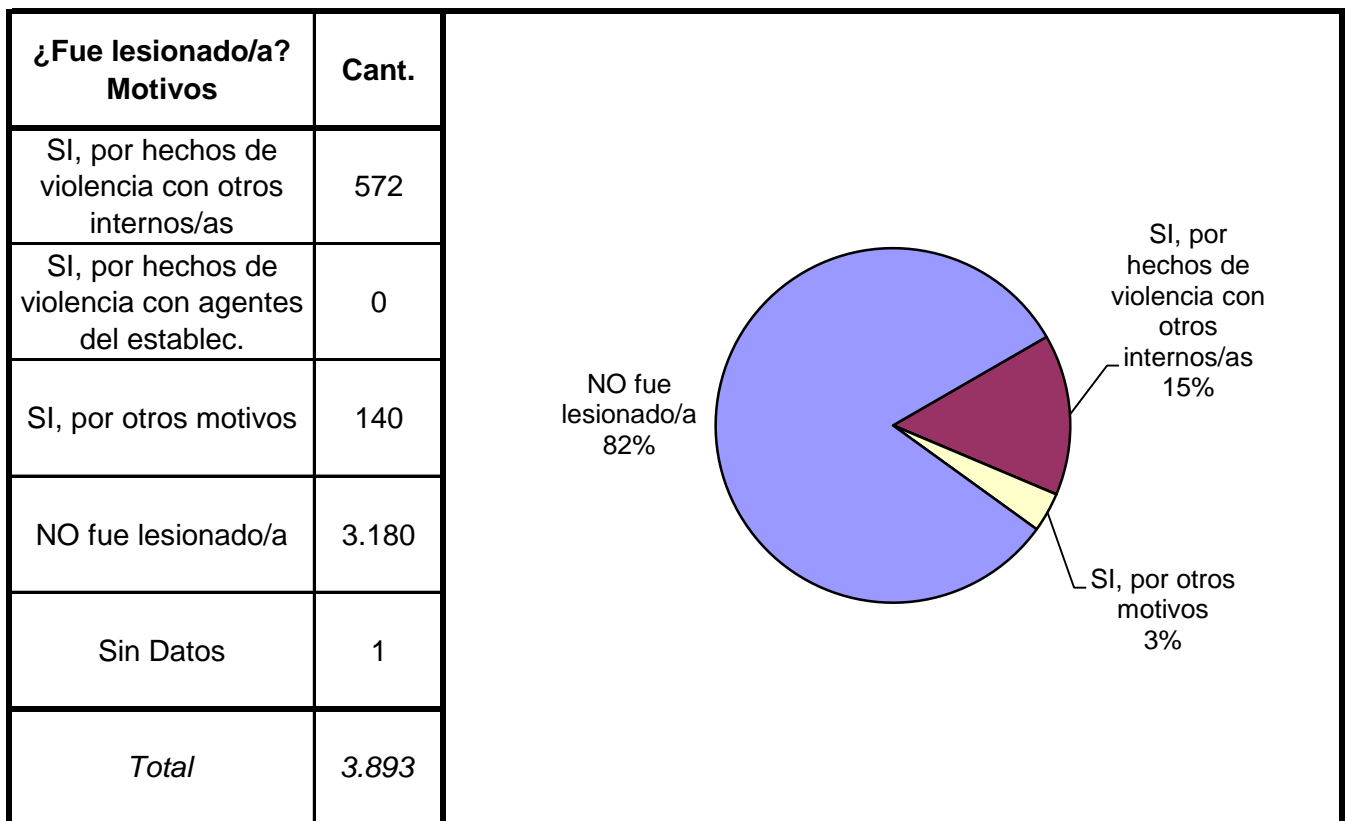
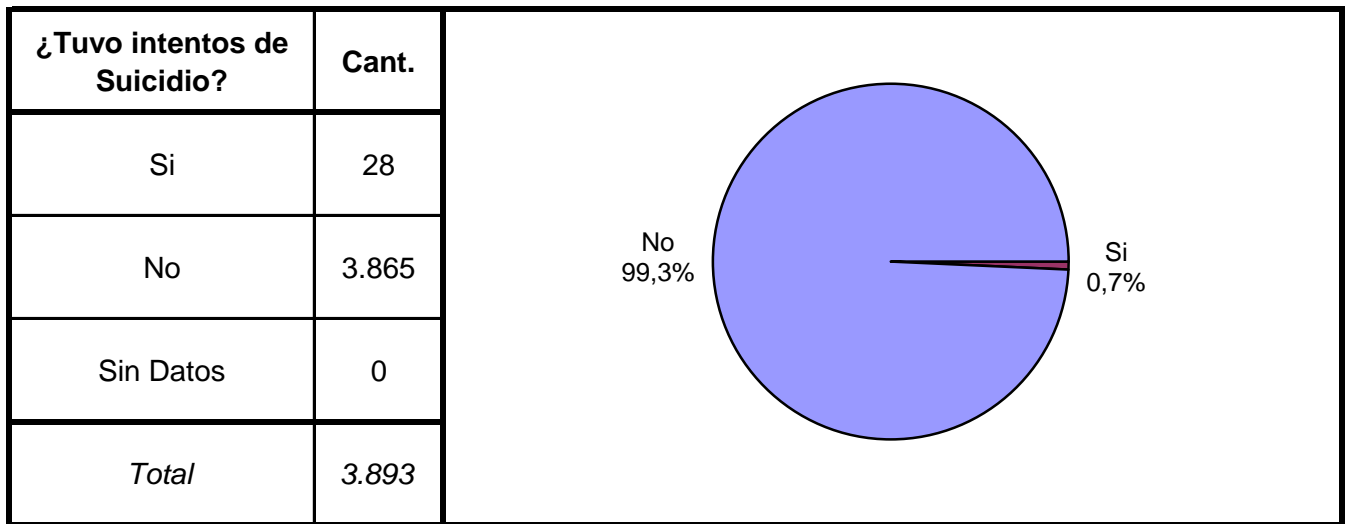


Calificación de conducta	Cant.
Ejemplar	1.140
Muy Buena	451
Buena	610
Regular	541
Mala	342
Pésima	327
Sin calificación	482
Sin Datos	0
<i>Total</i>	<i>3.893</i>

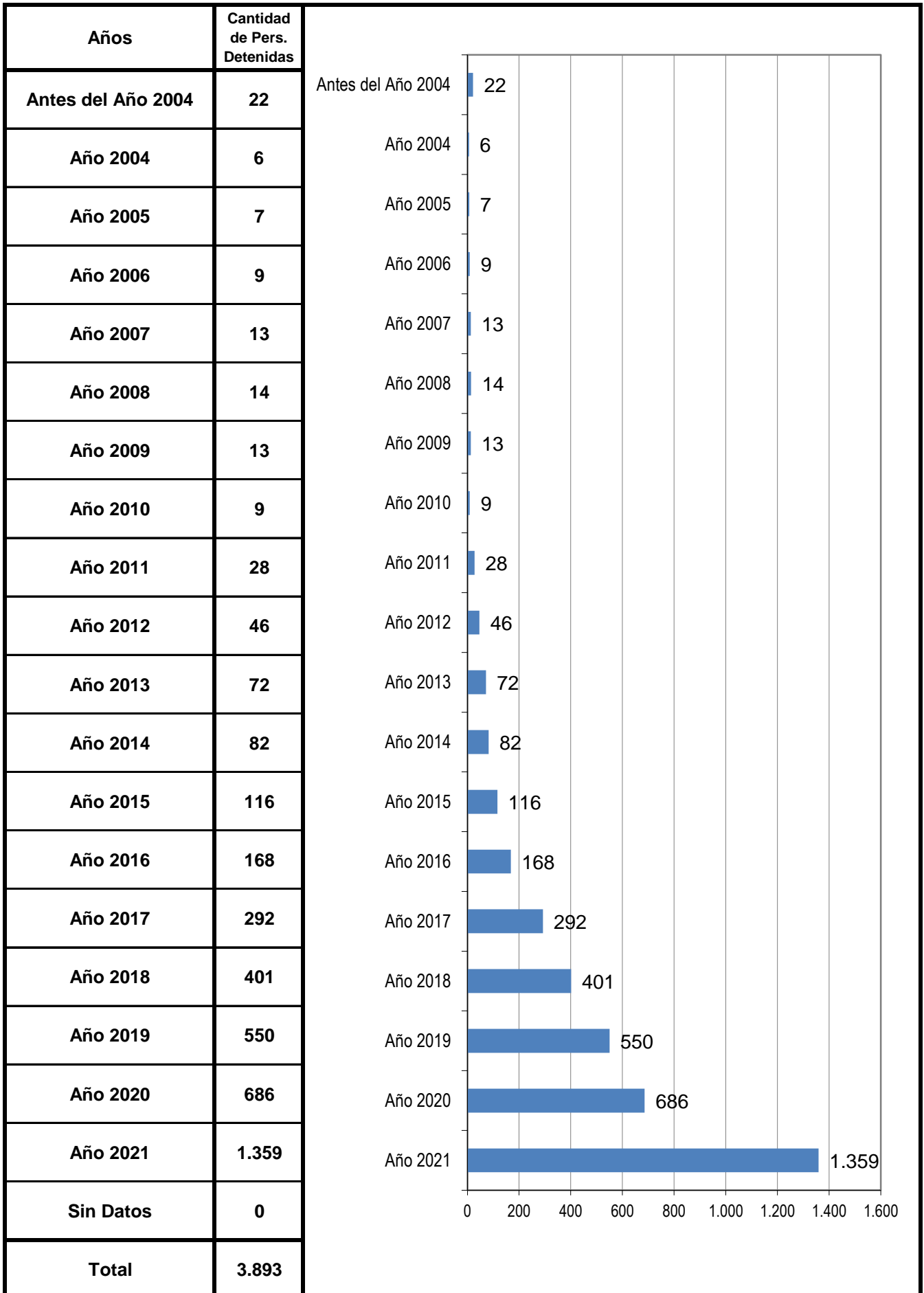


¿Tuvo intentos de fuga o evasión?	Cant.
SI -Tentativa de Evasión	0
SI -Tentativa de Fuga	0
NO	3.893
Sin Datos	0
<i>Total</i>	<i>3.893</i>



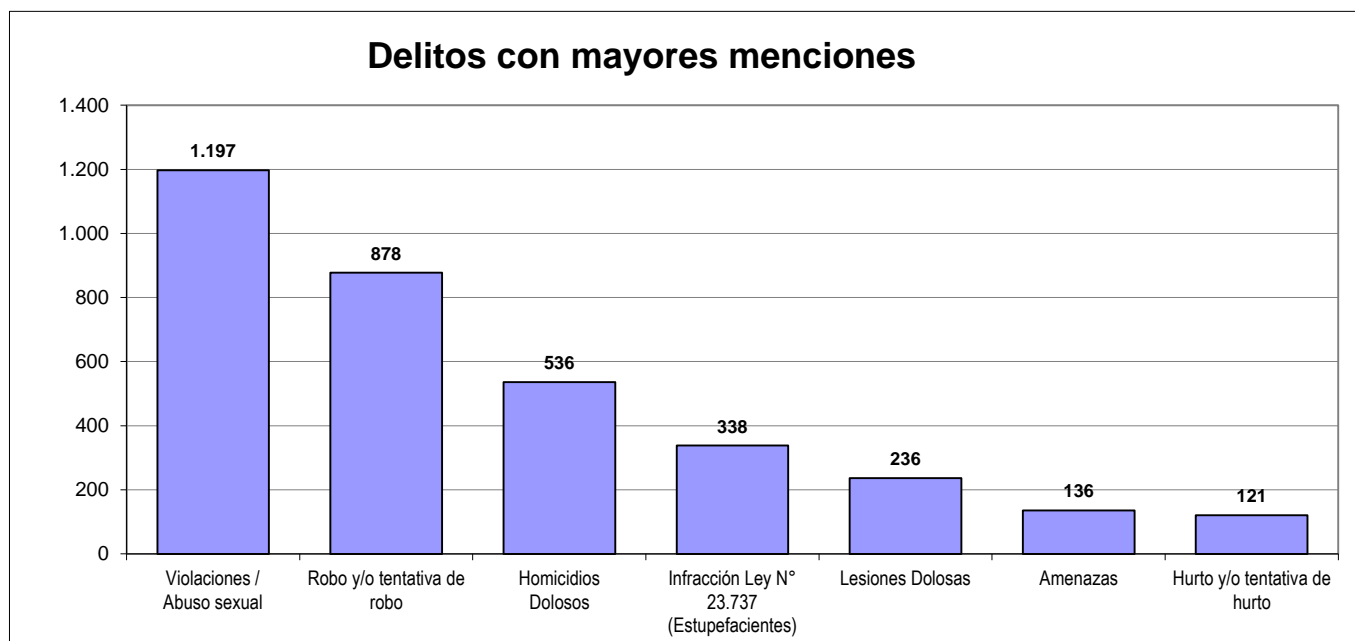


AÑO DE DETENCIÓN



SNEEP 2021 - SALTA

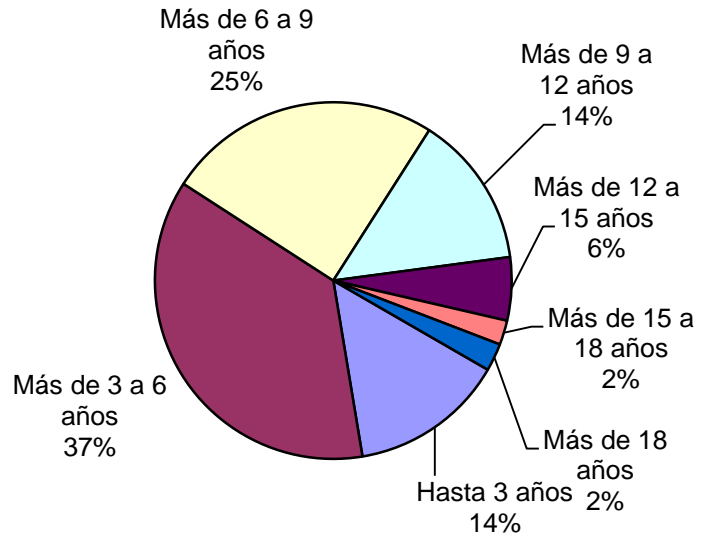
TIPO DE DELITO	1º Mención	2º Mención	3º Mención	4º Mención	5º Mención	TOTAL
Homicidios Dolosos	536	0	0	0	0	536
Homicidios Dolosos (tentativa)	104	0	0	0	0	104
Homicidios Culposos	5	0	0	0	0	5
Lesiones Dolosas	236	0	0	0	0	236
Lesiones Culposas	0	0	0	0	0	0
Otros Delitos contra las personas	23	0	0	0	0	23
Delitos contra el honor	0	0	0	0	0	0
Violaciones / Abuso sexual	1.197	0	0	0	0	1.197
Otros delitos contra la integridad sexual	31	0	0	0	0	31
Amenazas	136	0	0	0	0	136
Privación ilegítima de la libertad	25	0	0	0	0	25
Delito contra la libertad cometido por funcionario público	0	0	0	0	0	0
Otros delitos contra la libertad	11	0	0	0	0	11
Hurto y/o tentativa de hurto	121	0	0	0	0	121
Robo y/o tentativa de robo	878	0	0	0	0	878
Otros delitos contra la propiedad	53	0	0	0	0	53
Delitos contra la Seguridad Pública	0	0	0	0	0	0
Delitos contra el Orden Público	25	0	0	0	0	25
Delitos contra la Seguridad de la Nación	0	0	0	0	0	0
Delitos contra los Poderes Públicos	0	0	0	0	0	0
Delitos contra la Administración Pública	91	0	0	0	0	91
Delitos contra la Fe Pública	0	0	0	0	0	0
Delitos contra el estado civil	0	0	0	0	0	0
Infracción Ley N° 23.737 (Estupefacientes)	39	0	0	0	0	39
Infracción Ley N° 23.737 - TENENCIA PARA CONSUMO	0	0	0	0	0	0
Infracción Ley N° 23.737 - TENENCIA SIMPLE	59	0	0	0	0	59
Infracción Ley N° 23.737 - COMERCIALIZACION	221	0	0	0	0	221
Infracción Ley N° 23.737 - OTROS	19	0	0	0	0	19
Infracción Ley N° 24.769 Penal Tributaria	0	0	0	0	0	0
Infracción Ley N° 13.944 Incump.de Deberes	0	0	0	0	0	0
Delitos previstos en Leyes Especiales	0	0	0	0	0	0
Contravenciones	0	0	0	0	0	0
Lesía Humanidad	83	0	0	0	0	83
Contrabando de Estupefacientes (Código Aduanero)	0	0	0	0	0	0
Sin Datos	0	3.893	3.893	3.893	3.893	
<i>Total</i>	3.893	3.893	3.893	3.893	3.893	3.893




SNEEP 2021 - SALTA

Frecuencias para las personas detenidas con condena

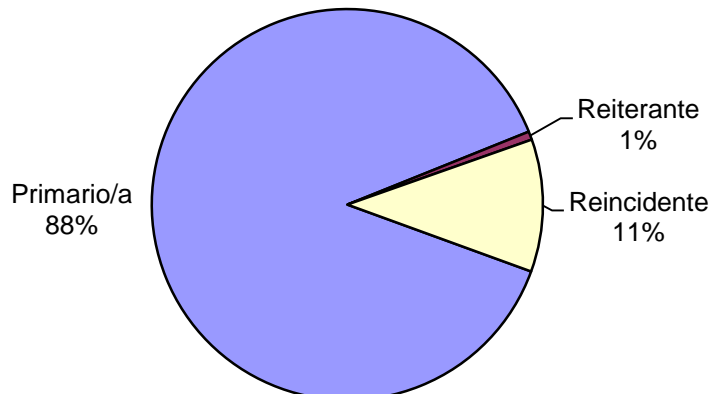
Duración de la Condena	Cant.
Hasta 3 años	343
Más de 3 a 6 años	897
Más de 6 a 9 años	608
Más de 9 a 12 años	338
Más de 12 a 15 años	140
Más de 15 a 18 años	54
Más de 18 años	61
Sin Datos	161
<i>Total</i>	<i>2.602</i>



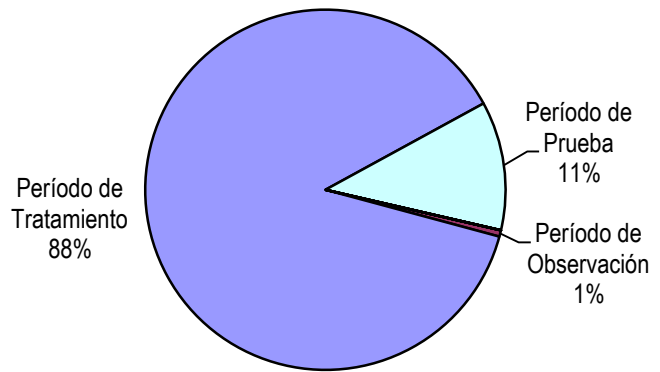
Condenado/a a Prisión o reclusión Perpetua	Cant.
Si	117
No	2.484
Sin Datos	1
<i>Total</i>	<i>2.602</i>



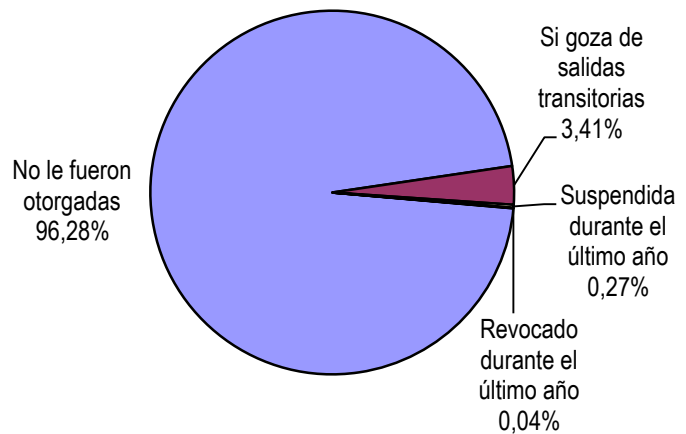
Reincidencia	Cant.
Primario/a	2.299
Reiterante	18
Reincidente	285
Sin Datos	0
<i>Total</i>	<i>2.602</i>




Períodos de la Progresividad	Cant.
Período de Observación	15
Período de Tratamiento	2.286
Período de Prueba	301
Período de Libertad Condicional	0
Se aplica otra caracterización	0
No se aplica ninguna	0
Sin datos	0
<i>Total</i>	<i>2.602</i>



Tiene o tuvo salidas transitorias	Cant.
No le fueron otorgadas	2.482
Si goza de salidas transitorias	88
Suspendida durante el último año	7
Revocado durante el último año	1
Sin Datos	24
<i>Total</i>	<i>2.602</i>



Régimen de Semilibertad	Cant.
No está incorporado/a al régimen de semilibertad	2.523
Si está incorporado/a	48
Suspendido durante el último año	3
Revocado durante el último año	0
Sin Datos	28
<i>Total</i>	<i>2.602</i>



Programa de Prelibertad	Cant.
Si está incorporado/a	101
No está incorporado/a	2.501
Sin Datos	0
<i>Total</i>	<i>2.602</i>

No está incorporado/a 96%

Si está incorporado/a 4%

Prisión Discontinua	Cant.
No está incorporado/a	2.483
Si está incorporado/a	119
Revocada durante el último año	0
Renuncia del interno/a durante el último año	0
Sin Datos	0
<i>Total</i>	<i>2.602</i>

No está incorporado/a 95%

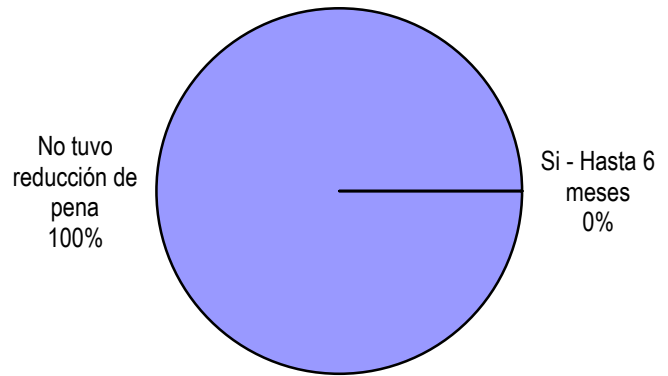
Si está incorporado/a 5%

Se le otorgó la Semidetención	Cant.
No tiene Semi-detención	2.602
Sí, Prisión Diurna	0
Sí, Prisión Nocturna	0
Revocada durante el último año	0
Renuncia del interno/a durante el último año	0
Sin Datos	0
<i>Total</i>	<i>2.602</i>

No tiene Semi-detención 100%

Sí, Prisión Nocturna 0%

Tuvo reducción de pena	Cant.
Si - Hasta 6 meses	0
Si - Hasta 1 año	0
Si - Más de 1 año	0
No tuvo reducción de pena	2.602
Sin datos	0
<i>Total</i>	<i>2.602</i>



SNEEP 2021 - SALTA

CAPACIDAD Y POBLACIÓN SEGUN UNIDAD

PROVINCIA	UNIDADES	CAPACIDAD	POBLACIÓN ALOJADA	SOBREPOBLACIÓN	PORCENTAJE DE SOBRE POBLACIÓN
SALTA	ALCAIDIA GENERAL N° 1 - SALTA	376	838	462	122,9%
	ALCAIDIA N° 2 - TARTAGAL	72	72	0	0,0%
	ALCAIDIA PENAL DE ORAN (UC3)	140	171	31	22,1%
	GRANJA PENAL DE ORAN (UC3)	25	14	-11	-44,0%
	UNIDAD CARCELARIA N° 1 DE SALTA	1.196	1.622	426	35,6%
	UNIDAD CARCELARIA N° 2 DE METAN	138	153	15	10,9%
	UNIDAD CARCELARIA N° 3 DE ORAN	330	448	118	35,8%
	UNIDAD CARCELARIA N° 4 DE MUJERES	90	109	19	21,1%
	UNIDAD CARCELARIA N° 5 DE TARTAGAL	254	321	67	26,4%
	UNIDAD CARCELARIA N° 6 DE ROSARIO DE LERMA-GRANJA PENAL	34	35	1	2,9%
	UNIDAD CARCELARIA N° 7 CERRILLOS - GRANJA SANTA TERESITA	72	67	-5	-6,9%
UNIDAD CARCELARIA N° 9 MUJERES - ORAN	50	43	-7	-14,0%	
TOTAL SERVICIO PENITENCIARIO PROVINCIAL		2.777	3.893	1.116	40,2%

SNEEP 2021 - SALTA

DOTACIÓN DE PERSONAL SEGUN UNIDAD

PROVINCIA	UNIDADES	DOTACIÓN DE PERSONAL					
		CARGO	VARÓN	MUJER	TRANS	TOTALES	
SALTA	ALCAIDIA GENERAL N° 1 - SALTA	Oficiales	52	18	0	70	354
		Suboficiales	224	55	0	279	
		Cadetes/Agentes	0	0	0	0	
		Personal civil	0	0	0	0	
		Otros	3	2	0	5	
	ALCAIDIA N° 2 - TARTAGAL	Oficiales	14	3	0	17	89
		Suboficiales	40	7	0	47	
		Cadetes/Agentes	21	4	0	25	
		Personal civil	0	0	0	0	
		Otros	0	0	0	0	
	ALCAIDIA PENAL DE ORAN (UC3)	Oficiales	0	0	0	0	0
		Suboficiales	0	0	0	0	
		Cadetes/Agentes	0	0	0	0	
		Personal civil	0	0	0	0	
		Otros	0	0	0	0	
	GRANJA PENAL DE ORAN (UC3)	Oficiales	0	0	0	0	0
		Suboficiales	0	0	0	0	
		Cadetes/Agentes	0	0	0	0	
		Personal civil	0	0	0	0	
		Otros	0	0	0	0	
	UNIDAD CARCELARIA N° 1 DE SALTA	Oficiales	75	7	0	82	617
		Suboficiales	486	47	0	533	
		Cadetes/Agentes	0	0	0	0	
		Personal civil	0	0	0	0	
		Otros	2	0	0	2	
	UNIDAD CARCELARIA N° 2 DE METAN	Oficiales	17	5	0	22	152
		Suboficiales	89	24	0	113	
		Cadetes/Agentes	12	3	0	15	
		Personal civil	0	0	0	0	
		Otros	2	0	0	2	
	UNIDAD CARCELARIA N° 3 DE ORAN	Oficiales	45	8	0	53	331
		Suboficiales	254	22	0	276	
		Cadetes/Agentes	0	0	0	0	
		Personal civil	0	0	0	0	
		Otros	2	0	0	2	
UNIDAD CARCELARIA N° 4 DE MUJERES	Oficiales	0	35	0	35	161	
	Suboficiales	0	95	0	95		
	Cadetes/Agentes	0	29	0	29		
	Personal civil	0	1	0	1		
	Otros	0	1	0	1		
UNIDAD CARCELARIA N° 5 DE TARTAGAL	Oficiales	36	6	0	42	256	
	Suboficiales	122	16	0	138		
	Cadetes/Agentes	66	7	0	73		
	Personal civil	0	0	0	0		
	Otros	2	1	0	3		
UNIDAD CARCELARIA N° 6 DE ROSARIO DE LERMA-GRANJA PENAL	Oficiales	12	1	0	13	54	
	Suboficiales	32	9	0	41		
	Cadetes/Agentes	0	0	0	0		
	Personal civil	0	0	0	0		
	Otros	0	0	0	0		
UNIDAD CARCELARIA N° 7 CERRILLOS - GRANJA SANTA TERESITA	Oficiales	11	2	0	13	58	
	Suboficiales	33	11	0	44		
	Cadetes/Agentes	0	0	0	0		
	Personal civil	0	0	0	0		
	Otros	1	0	0	1		
UNIDAD CARCELARIA N° 9 MUJERES - ORAN	Oficiales	0	20	0	20	77	
	Suboficiales	1	24	0	25		
	Cadetes/Agentes	0	32	0	32		
	Personal civil	0	0	0	0		
	Otros	0	0	0	0		
TOTAL DOTACIÓN DE PERSONAL		Oficiales	262	105	0	367	2.149
		Suboficiales	1.281	310	0	1.591	
		Cadetes/Agentes	99	75	0	174	
		Personal Civil	0	1	0	1	
		Otros	12	4	0	16	

